

高松市立幼保連携型認定こども園整備基本計画

～高松の未来を担う子どもたちの

より良い教育・保育環境を目指して～

整備方針見直し



平成31年1月

高松市

目次

1	整備方針の見直しに至った経緯	1
(1)	市立幼稚園を取り巻く環境	1
(2)	市立幼稚園・保育所の課題	1
(3)	課題解決のための市立幼稚園・保育所の整備方針	1
2	各施設の整備方針	2

1 整備方針の見直しに至った経緯

(1) 市立幼稚園を取り巻く環境

市立幼稚園は、おおむね小学校区に1施設整備されており、地域の子育て支援の拠点となっているほか、校区内の公私立保育所、こども園、幼稚園間での合同研修を実施するなど、地域の教育・保育の基幹としての役割を担っています。また、障がい児や特別な支援を必要とする園児の受け入れを行い、豊富な経験と知識を生かし、適切な対応を行っています。

しかしながら、近年の社会情勢の変化による共働き世帯の増加に伴い、市立保育所においては、入所希望児童が増加し、待機児童が多く発生していますが、市立幼稚園の園児数は、減少傾向にあります。

(2) 市立幼稚園・保育所の課題

市立幼稚園においては、少人数化により適正規模の集団生活に支障が生じる場合もある一方で、市立保育所においては入所児童の増加により、施設に余裕がなく、ゆとりのある保育ができない保育所があるといった状況が生じており、適正規模による集団生活の環境づくりが急務となっています。

また、市立幼稚園・保育所等60施設のうち49施設で建築後30年を経過するなど、建物や設備機器の老朽化が進んでおり、施設の長寿命化を図るために、外壁・防水改修などの大規模な改修工事が必要となる施設もあります。

(3) 課題解決のための市立幼稚園・保育所の整備方針

本市では、幼保連携型認定こども園への移行を計画的に行うため、平成28年3月に「高松市立幼保連携型認定こども園整備基本計画（平成28（2016）年～36（2024年）」を策定していますが、上記の市立幼稚園・保育所の課題を解決するため、この度、市立幼稚園・保育所の整備方針を次のとおりとしました。

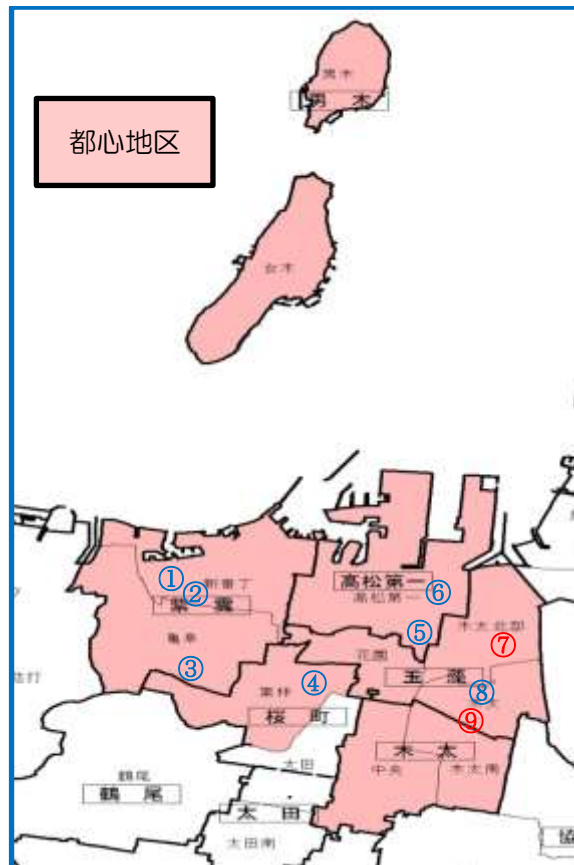
- 「高松市立幼保連携型認定こども園整備基本計画」を基本として、幼稚園・保育所を統合し、幼保連携型認定こども園化を推進する。
- 「高松市立幼保連携型認定こども園整備基本計画」策定後の園児・児童数の推移等を踏まえ、後期計画期間において整備を優先する施設を決定する。

2 各施設の整備方針

整備方針に従い、整備を優先する施設を決定し、整備の時期及び方法を、次のとおり見直します（計画本編P16～P22）。

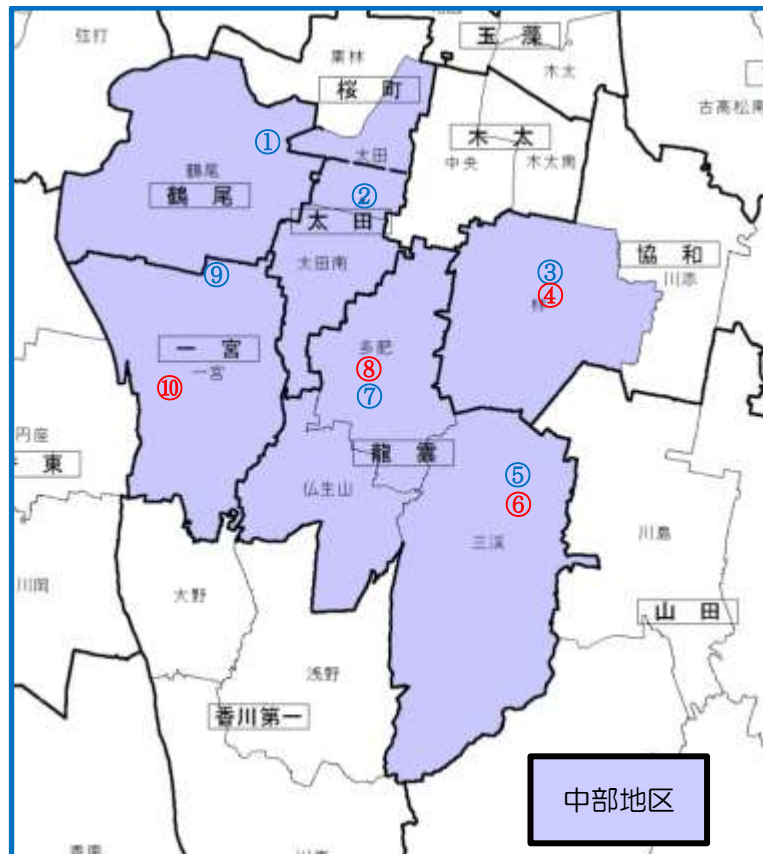
2 各施設の整備方針

都心地区							
地区	対象施設	地図	立地類型	前期計画期間		後期計画期間	
				2016 (H28)	2020 (H32)	2024 (H36)	
都心	瀬戸内保育所	①	近隣統合	市立保育所	→	入所（園）児童数等を勘案しながら統合の在り方及び移行時期を検討する。	
	扇町保育所	②		市立保育所			
	宮脇保育所	③		市立保育所			
	桜町保育所	④	単独施設	市立保育所	→		
	松島保育所	⑤	単独施設	市立保育所	→		
	福岡保育所	⑥	近隣統合	市立保育所	→	入所（園）児童数等を勘案しながら統合の在り方及び移行時期を検討する。	
	木太北部幼稚園	⑦		市立幼稚園			
	木太保育所	⑧	近隣統合	市立保育所	→	入所（園）児童数等を勘案しながら統合の在り方及び移行時期を検討する。	
	木太幼稚園	⑨		市立幼稚園			



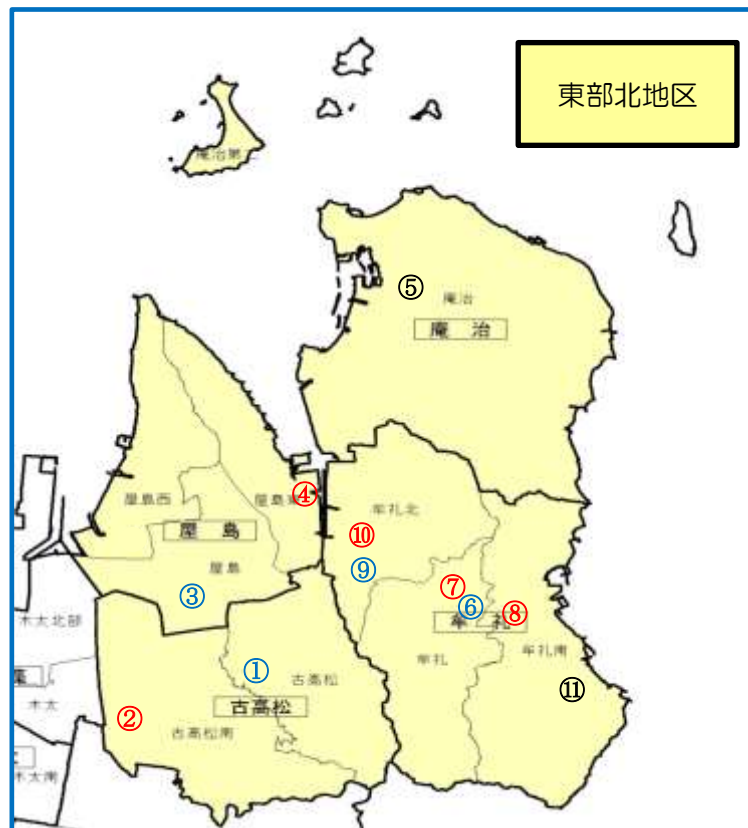
中部地区

地区	対象施設	地図	立地類型	前期計画期間		後期計画期間	
				2016 (H28)		2020 (H32)	2024 (H36)
中部	鶴尾保育所	①	単独施設	市立保育所			
	太田保育所	②	単独施設	市立保育所		入所（園）児童数等を勘案しながら統合の在り方及び移行時期を検討する。	
	林保育所	③	隣接統合	市立保育所		市立幼保連携型認定こども園	
	林幼稚園	④		市立幼稚園			
	三谷保育所	⑤	近隣統合	市立保育所		入所（園）児童数等を勘案しながら統合の在り方及び移行時期を検討する。	
	三溪幼稚園	⑥		市立幼稚園			
	多肥保育所	⑦	近隣統合	市立保育所		入所（園）児童数等を勘案しながら統合の在り方及び移行時期を検討する。	
	多肥幼稚園	⑧		市立幼稚園			
	田村保育所	⑨	単独施設	市立保育所			
	一宮幼稚園	⑩	単独施設	市立幼稚園			

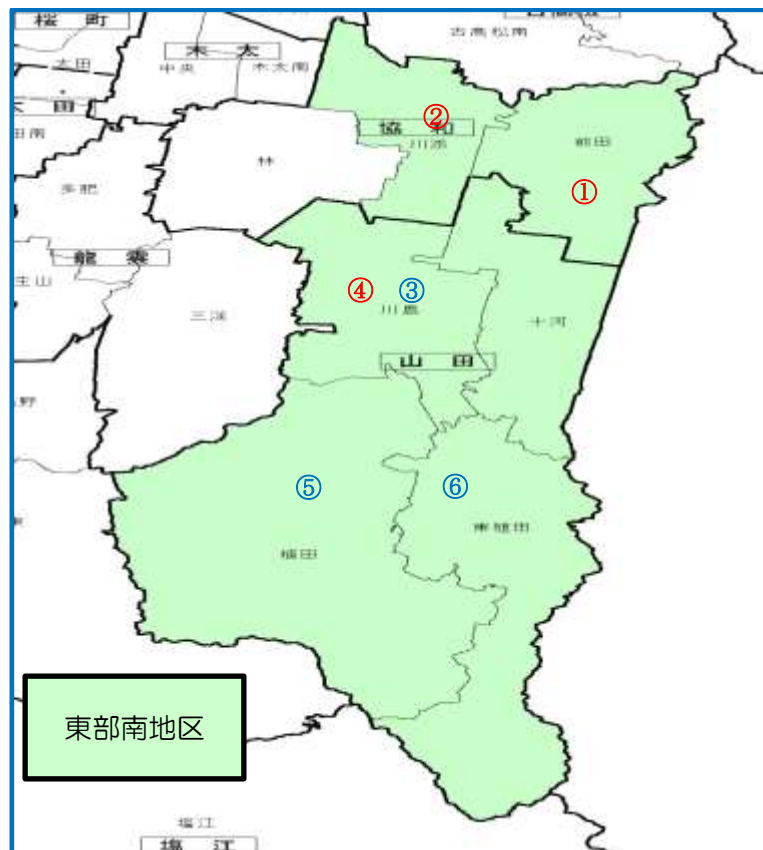


東部北地区

地区	対象施設	地図	立地類型	前期計画期間		後期計画期間				
				2016 (H28)	2020 (H32)	2020 (H32)	2024 (H36)			
東 部 北	古高松保育所	①	近隣統合	市立保育所						
	春日幼稚園	②		市立幼稚園						
	屋島保育所	③	近隣統合	市立保育所						
	檀浦幼稚園	④		市立幼稚園						
	庵治こども園	⑤	—	市立幼保連携型認定こども園						
	田井保育所	⑥	近隣統合	市立保育所						
	田井幼稚園	⑦		市立幼稚園						
	大町幼稚園	⑧		市立幼稚園						
	牟礼保育所	⑨	近隣統合	市立保育所						
	栗山幼稚園	⑩		市立幼稚園						
	はらこども園	⑪	—	市立幼保連携型認定こども園						



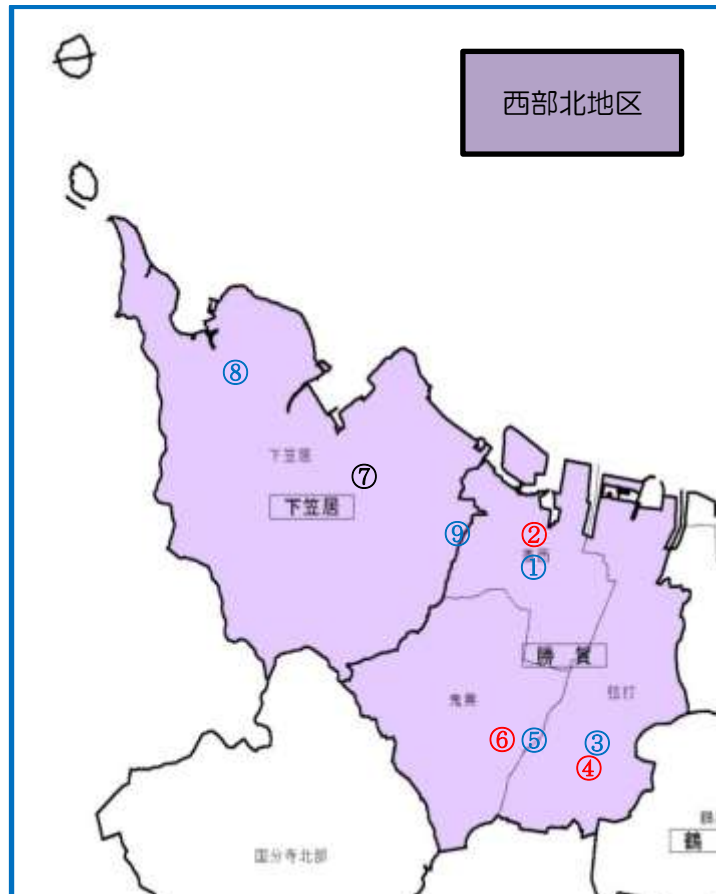
東部南地区							
地区	対象施設	地図	立地類型	前期計画期間		後期計画期間	
				2016 (H28)	2020 (H32)	2024 (H36)	
東 部 南	前田幼稚園	①	単独施設	市立幼稚園			
	川添幼稚園	②	単独施設	市立幼稚園			
	川島保育所	③	近隣統合	市立保育所		市立幼保連携型 認定こども園	
	山田幼稚園	④		市立幼稚園			
	西植田保育所	⑤	近隣統合	市立保育所		入所（園）児童数等を勘案 しながら統合の在り方及び 移行時期を検討する。	
	東植田保育所	⑥		市立保育所			



西部北地区

地区	対象施設	地図	立地類型	前期計画期間		後期計画期間	
				2016 (H28)	2020 (H32)	2024 (H36)	
西部北	香西保育所	①	隣接統合	市立保育所			
	香西幼稚園	②		市立幼稚園			
	弦打保育所	③	隣接統合	市立保育所			
	弦打幼稚園	④		市立幼稚園			
	鬼無保育所	⑤	近隣統合	市立保育所			
	鬼無幼稚園	⑥		市立幼稚園			
	下笠居こども園	⑦	—	市立幼保連携型認定こども園			
	下笠居西部保育所	⑧	近隣統合	市立保育所			
	下笠居東部保育所	⑨	単独施設	市立保育所			

※③④は2026年度、⑤⑥は2028年度、①②は2029年度に統合し、幼保連携型認定こども園へ移行予定



西部南地区

地区	対象施設	地図	立地類型	前期計画期間		後期計画期間				
				2016 (H28)	2020 (H32)	2024 (H36)				
西部南	川岡幼稚園	①	近隣統合	市立幼稚園	入所（園）児童数等を勘案しながら統合の在り方及び移行時期を検討する。					
	円座幼稚園	②		市立幼稚園						
	檀紙幼稚園	③		市立幼稚園						
	国分寺北部保育所	④	近隣統合	市立保育所				入所（園）児童数等を勘案しながら統合の在り方及び移行時期を検討する。		
	国分寺北部幼稚園	⑤		市立幼稚園						
	国分寺南部保育所	⑥	隣接統合	市立保育所				入所（園）児童数等を勘案しながら統合の在り方及び移行時期を検討する。		
	国分寺南部幼稚園	⑦		市立幼稚園						



南部地区

地区	対象施設	地図	立地類型	前期計画期間		後期計画期間	
				2016 (H28)	2020 (H32)	2020 (H32)	2024 (H36)
南部	大野保育所	①	近隣統合	市立保育所	市立保育所	市立保育所	入所(園)児童数等を勘案しながら統合の在り方及び移行時期を検討する。
	大野東保育所	②		市立保育所			
	大野幼稚園	③		市立幼稚園			
	浅野保育所	④	近隣統合	市立保育所	市立保育所	市立幼保連携型認定こども園	
	浅野幼稚園	⑤		市立幼稚園			
	川東保育所	⑥	近隣統合	市立保育所	市立幼保連携型認定こども園	市立幼保連携型認定こども園	入所(園)児童数等を勘案しながら統合の在り方及び移行時期を検討する。
	川東幼稚園	⑦		市立幼稚園			
	川東南保育所	⑧	近隣統合	市立保育所	市立保育所	市立幼保連携型認定こども園	
	香南こども園	⑨	—			市立幼保連携型認定こども園	
	塩江こども園	⑩	—			市立幼保連携型認定こども園	

