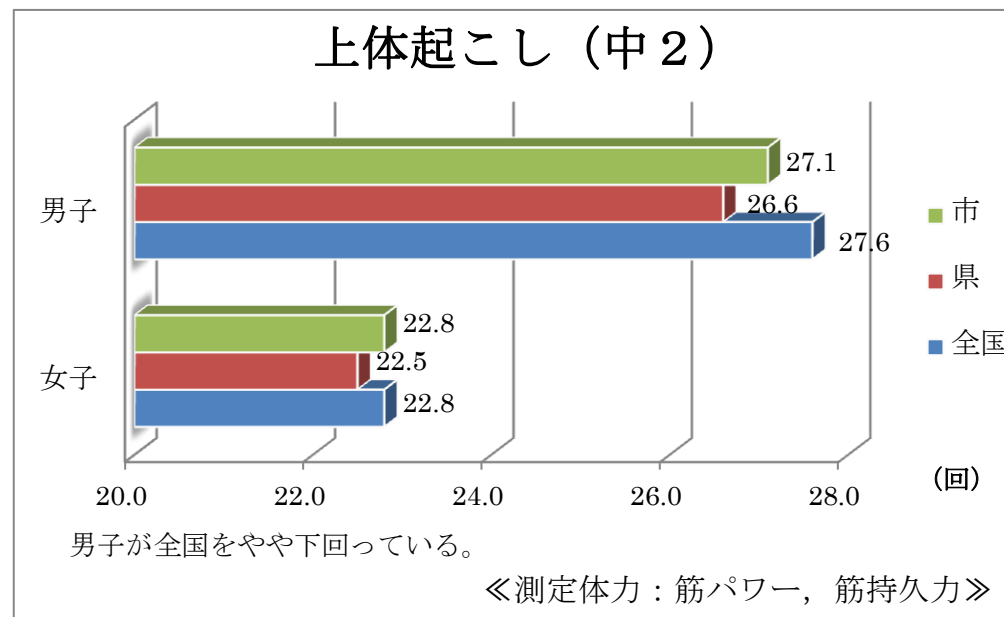
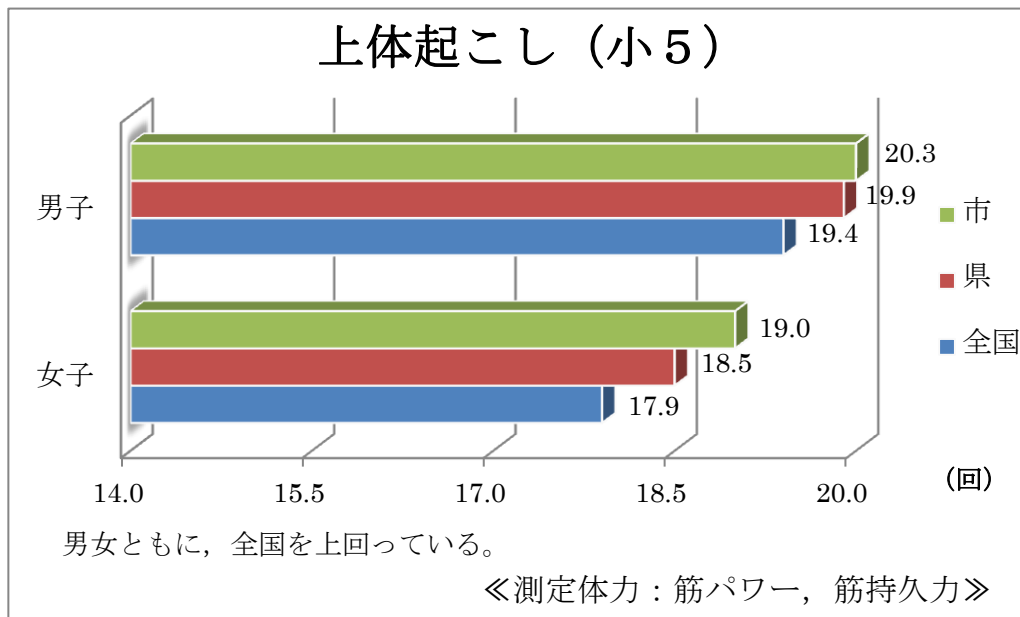
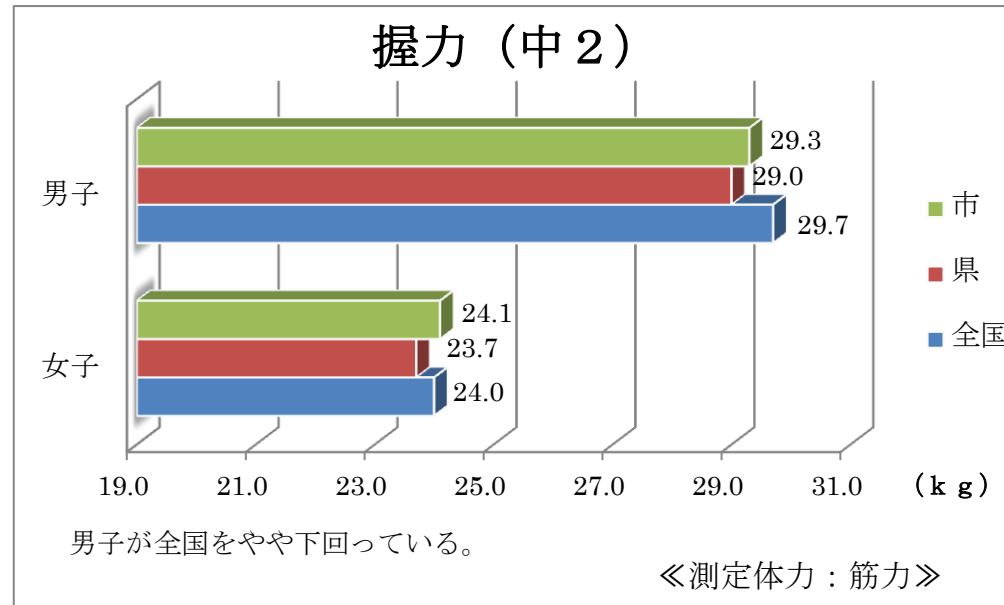
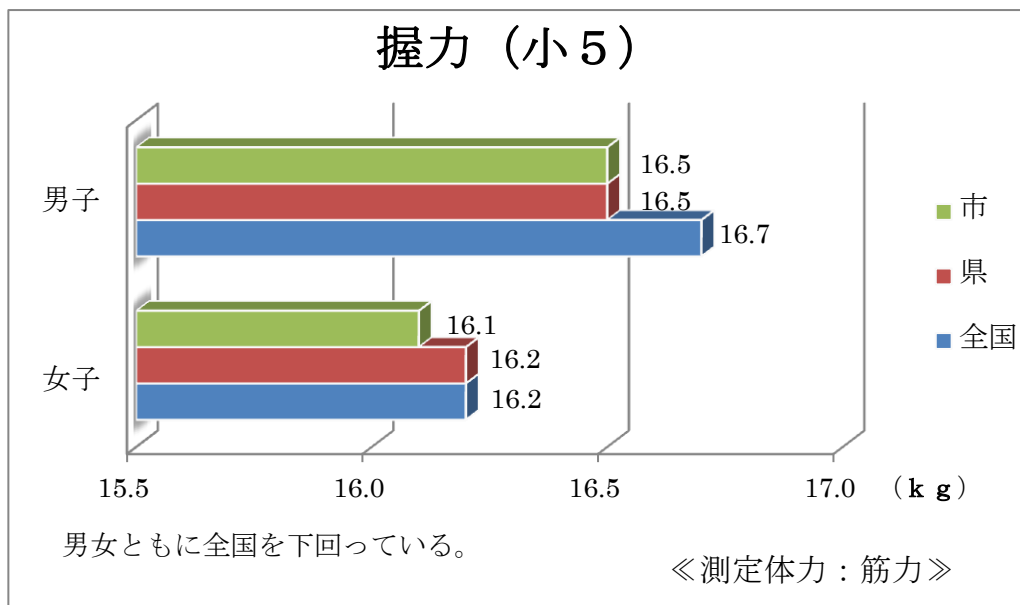


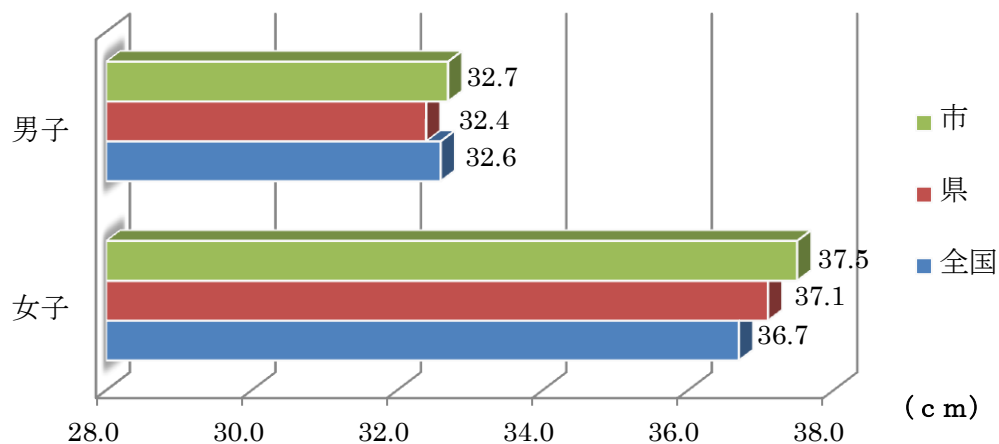
平成24年度 体力・運動能力調査結果一覧

性別	番号	調査項目	小学校5年生			中学校2年生		
			市平均	県平均	全国平均	市平均	県平均	全国平均
男子	1	握力 (kg)	16.5	16.5	16.7	29.3	29.0	29.7
	2	上体起こし (回)	20.3	19.9	19.4	27.1	26.6	27.6
	3	長座体前屈 (cm)	32.7	32.4	32.6	44.4	43.3	43.3
	4	反復横とび (点)	43.1	43.2	41.6	52.7	51.9	51.6
	5	20mシャトルラン (回)	50.1	51.9	51.6	86.1	84.1	86.2
	6	50m走 (秒)	9.3	9.3	9.4	8.0	8.0	8.0
	7	立ち幅とび (cm)	154.7	152.5	152.3	200.3	197.8	195.4
	8	ソフトボール投げ (m)	23.7	23.8	23.8	/	/	/
		ハンドボール投げ (m)	/	/	/	21.9	21.2	21.2
9	合計得点	55.0	54.8	54.1	43.3	42.1	42.3	
女子	1	握力 (kg)	16.1	16.2	16.2	24.1	23.7	24.0
	2	上体起こし (回)	19.0	18.5	17.9	22.8	22.5	22.8
	3	長座体前屈 (cm)	37.5	37.1	36.7	47.1	45.3	45.0
	4	反復横とび (点)	40.1	40.3	39.2	46.3	45.6	45.5
	5	20mシャトルラン (回)	36.3	38.9	39.9	59.0	57.9	57.9
	6	50m走 (秒)	9.6	9.6	9.6	8.8	8.8	8.9
	7	立ち幅とび (cm)	145.9	144.5	144.8	173.5	170.2	167.1
	8	ソフトボール投げ (m)	15.0	14.8	14.3	/	/	/
		ハンドボール投げ (m)	/	/	/	14.1	13.5	13.1
9	合計得点	55.7	55.5	54.9	51.2	49.4	48.7	

(1) 実技に関する調査について（全国平均，県平均との比較）



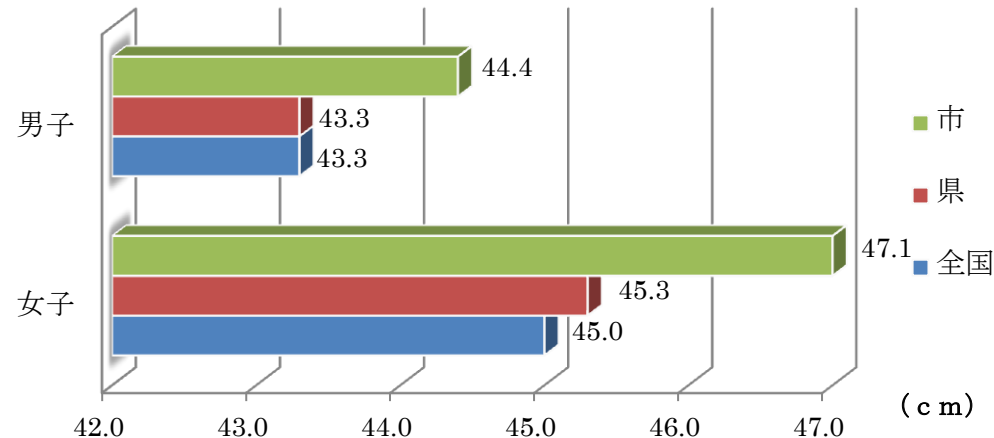
長座体前屈（小5）



男女ともに、全国をやや上回っている。

《測定体力：柔軟性》

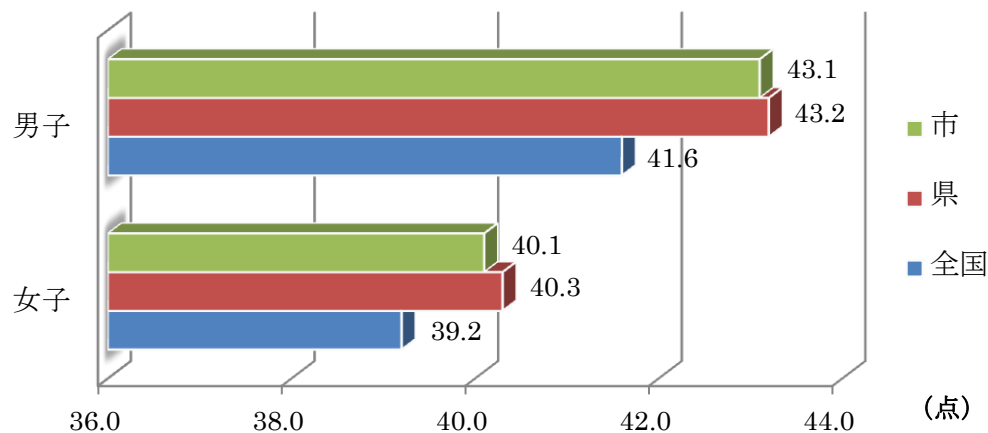
長座体前屈（中2）



男女ともに、全国を上回っている。

《測定体力：柔軟性》

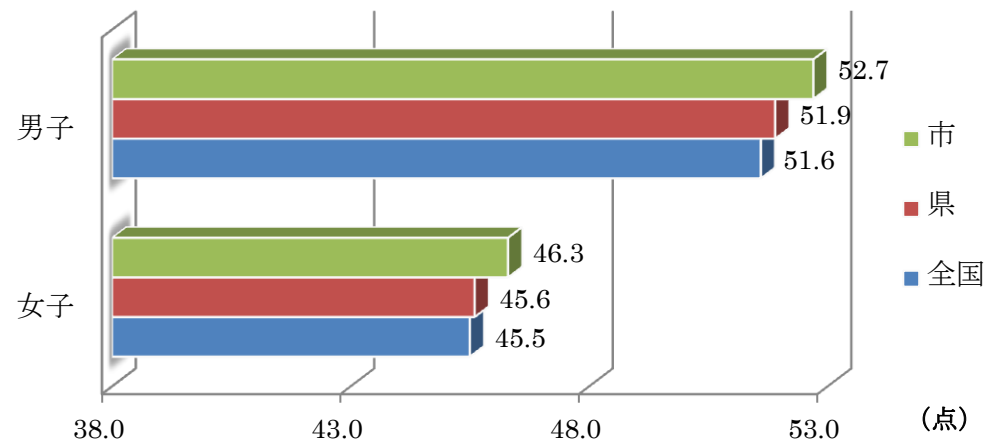
反復横とび（小5）



男女ともに、全国を上回っている。

《測定体力：敏捷性》

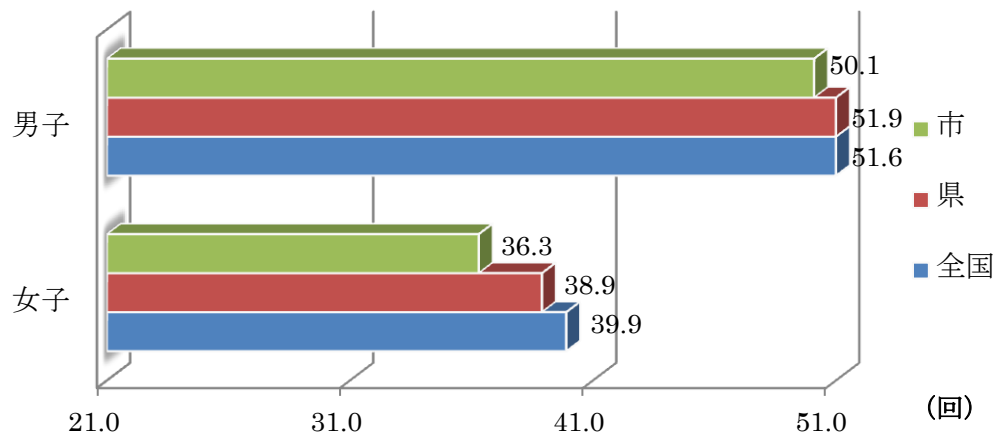
反復横とび（中2）



男女ともに、全国を上回っている。

《測定体力：敏捷性》

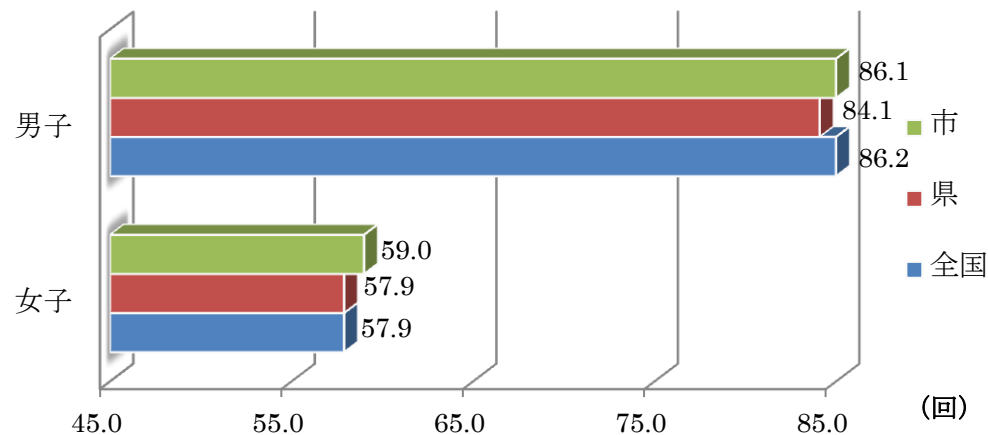
20mシャトルラン (小5)



男女ともに、全国を下回っている。

《測定体力：全身持久力》

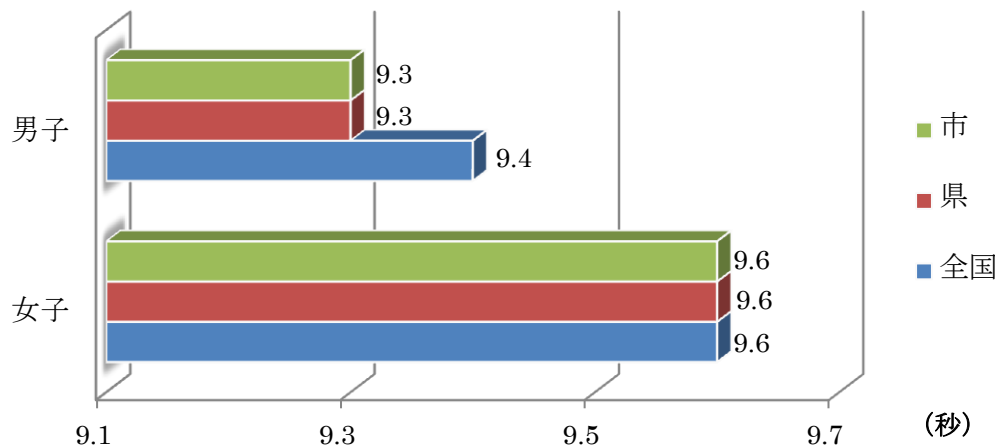
20mシャトルラン (中2)



女子が全国をやや上回っている。

《測定体力：全身持久力》

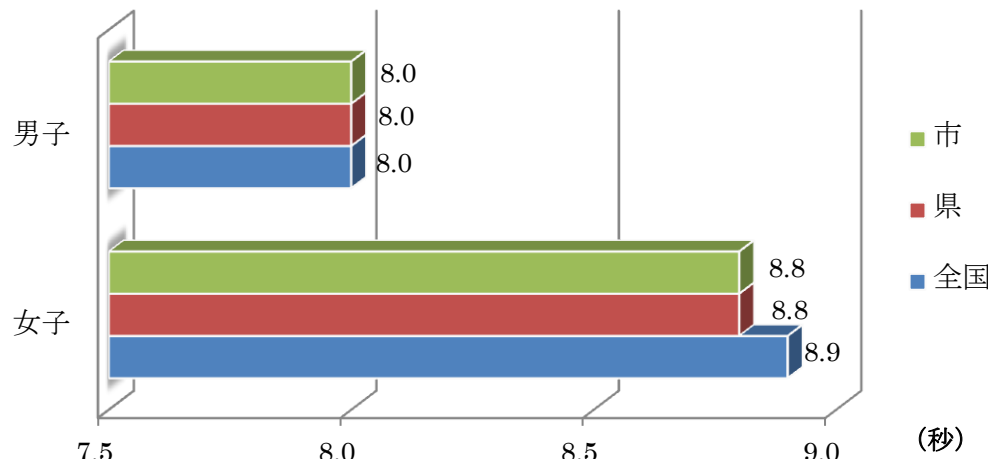
50m走 (小5)



男女ともに、全国を上回っている。

《測定体力：疾走能力》

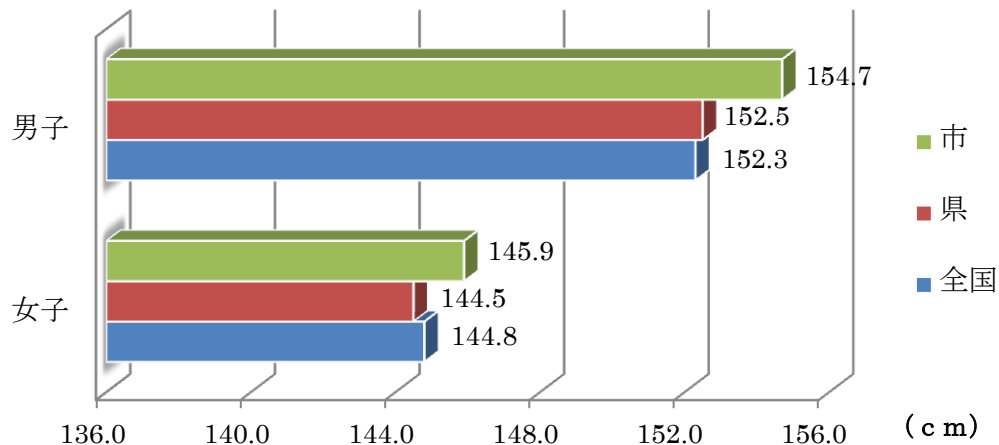
50m走 (中2)



男女ともに、全国を上回っている。

《測定体力：疾走能力》

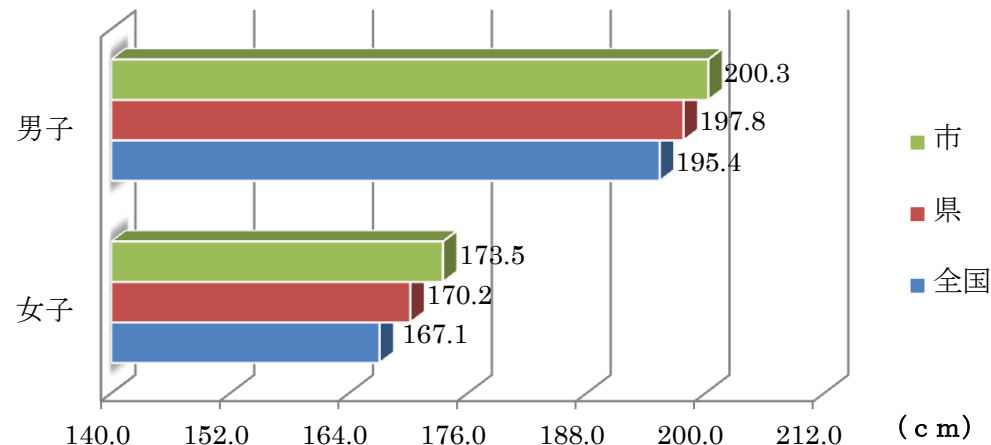
立ち幅とび (小5)



男女ともに、全国を上回っている。

《測定体力：筋パワー，跳躍能力》

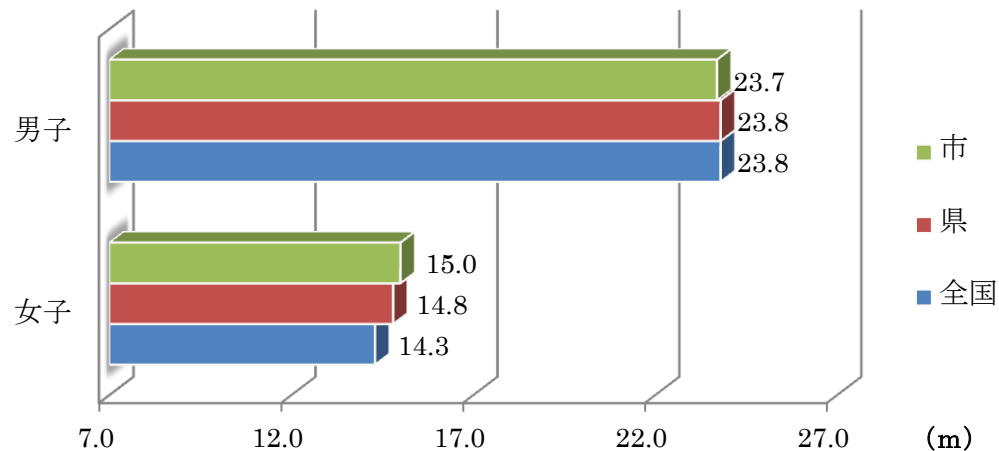
立ち幅とび (中2)



男女ともに、全国を上回っている。

《測定体力：筋パワー，跳躍能力》

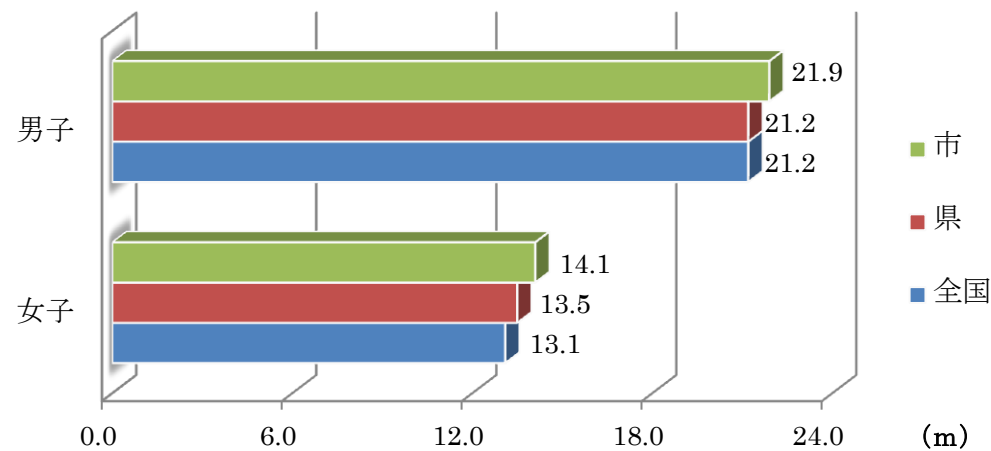
ソフトボール投げ (小5)



女子が全国を上回っている。

《測定体力：巧緻性，投球能力》

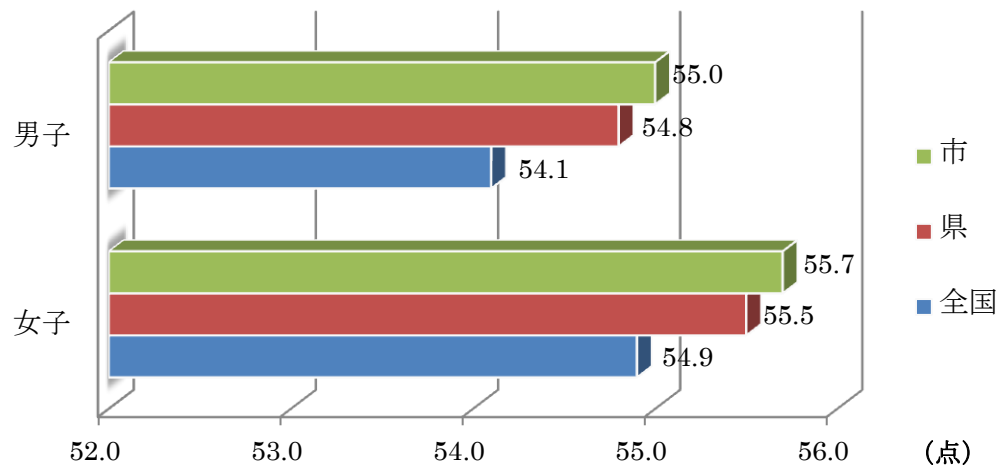
ハンドボール投げ (中2)



男女ともに、全国を上回っている。

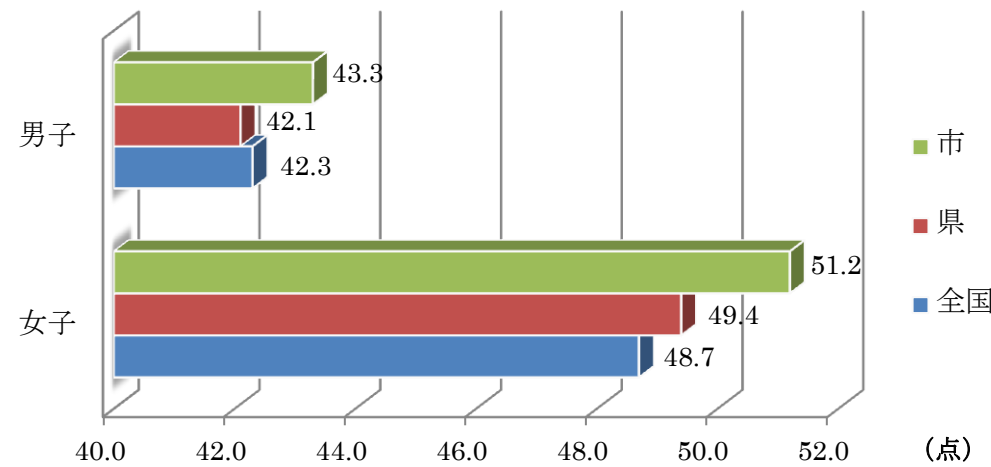
《測定体力：巧緻性，投球能力》

合計得点 (小5)



男女ともに、全国をやや上回っている。

合計得点 (中2)



男女ともに、全国を上回っている。