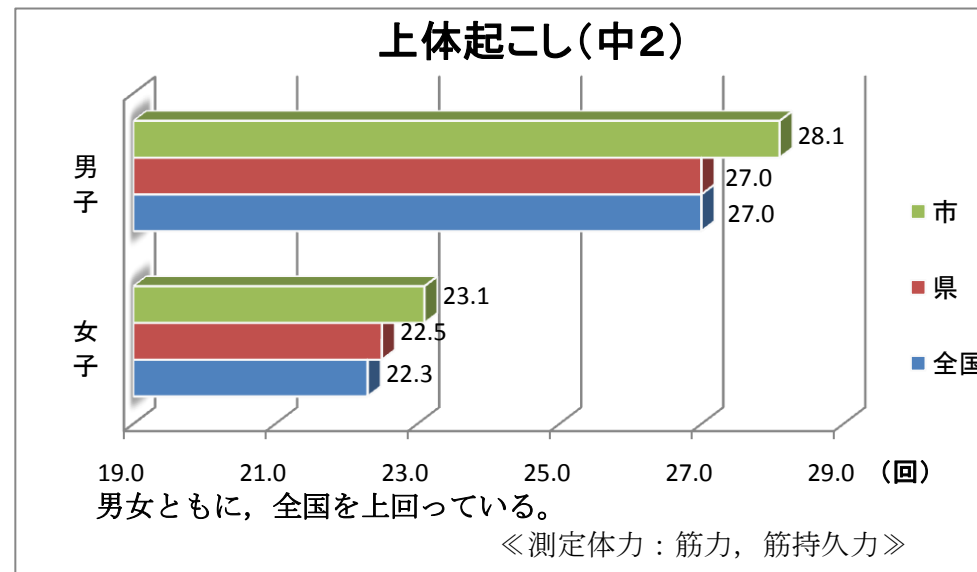
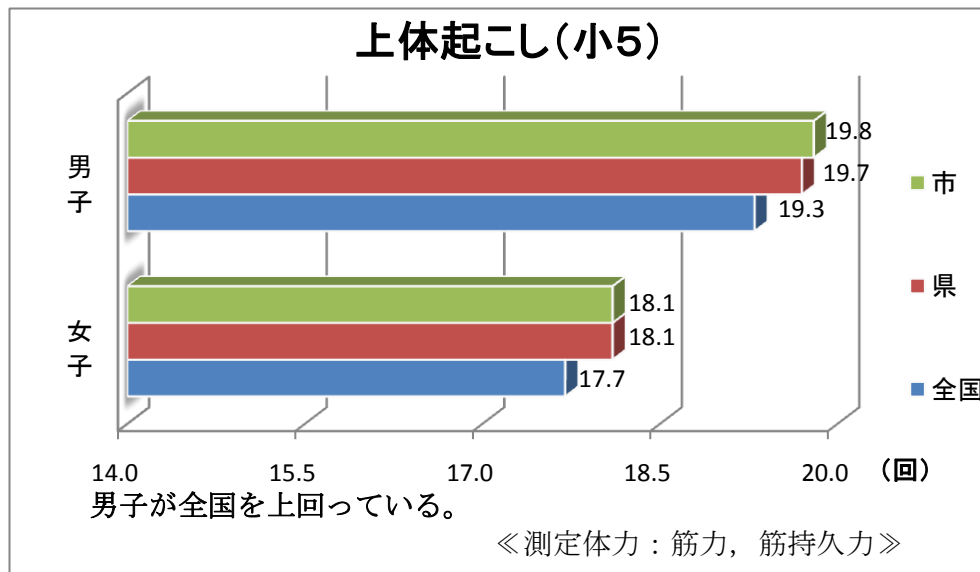
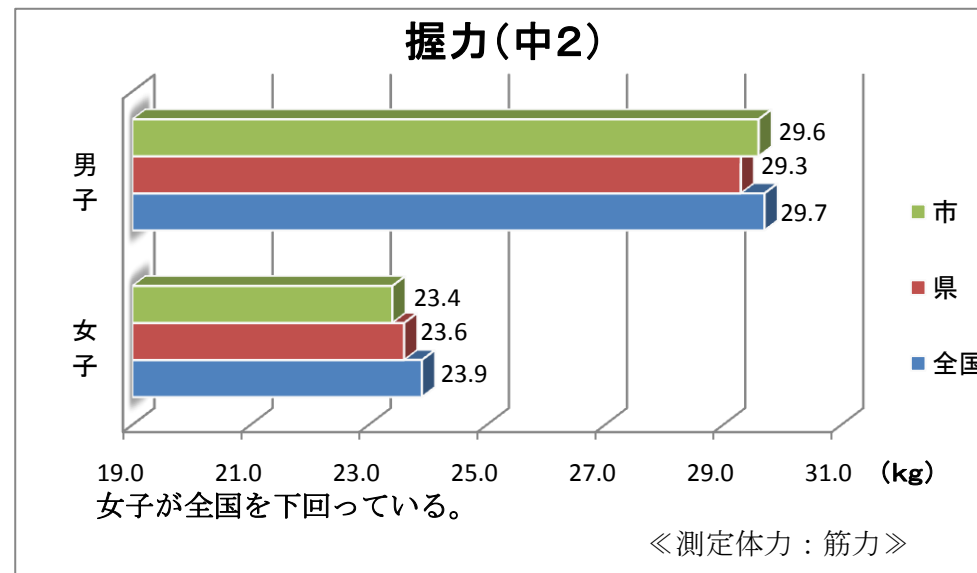
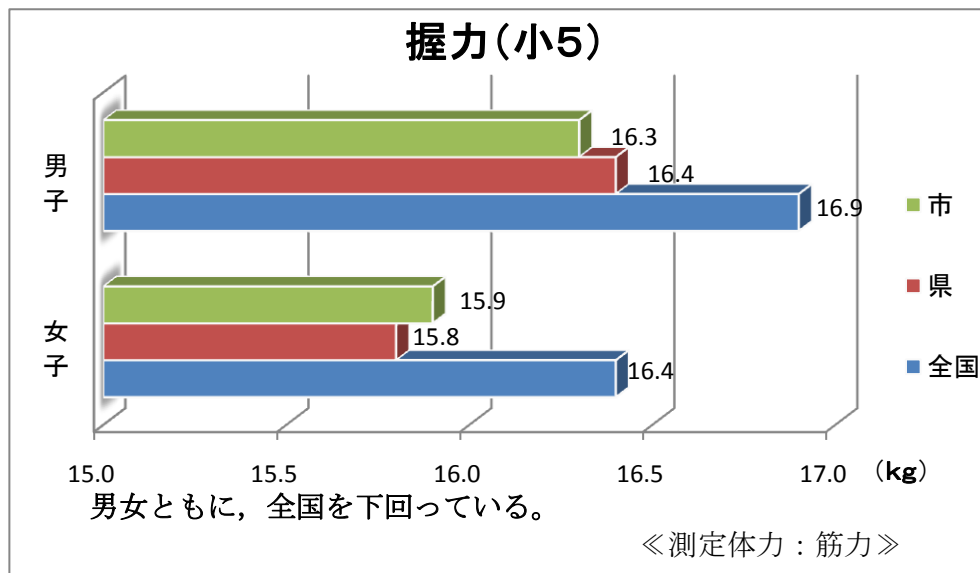


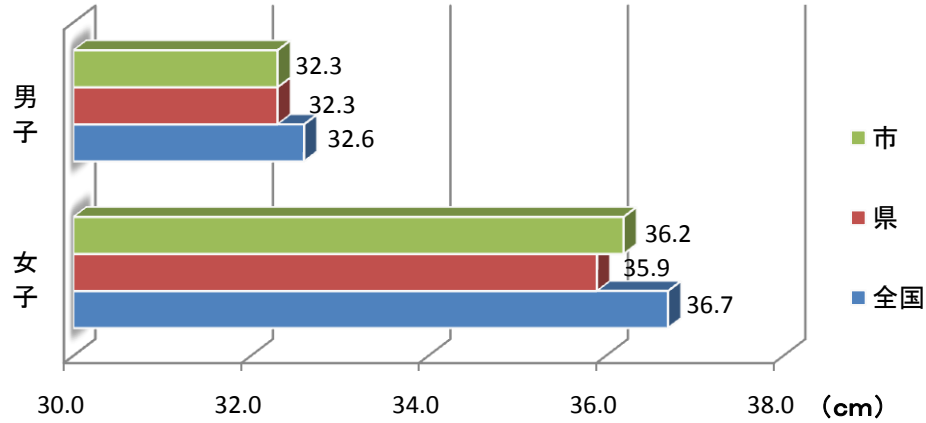
平成22年度 体力・運動能力調査結果一覧

性別	番号	調査項目	小学校5年生			中学校2年生		
			市平均	県平均	全国平均	市平均	県平均	全国平均
男子	1	握力 (k g)	16.3	16.4	16.9	29.6	29.3	29.7
	2	上体起こし (回)	19.8	19.7	19.3	28.1	27.0	27.0
	3	長座体前屈 (c m)	32.3	32.3	32.6	44.2	42.8	43.1
	4	反復横とび (点)	41.5	41.8	41.5	51.4	51.4	51.0
	5	20mシャトルラン (回)	50.2	50.3	51.3	84.0	84.2	84.5
	6	50m走 (秒)	9.3	9.3	9.4	8.0	8.0	8.0
	7	立ち幅とび (c m)	154.1	153.7	153.4	198.1	194.6	195.4
	8	ソフトボール投げ (m)	24.8	25.0	25.3	△	△	△
		ハンドボール投げ (m)	△	△	△	21.9	21.1	21.2
9	合計得点	54.3	54.4	54.4	43.4	42.0	41.7	
女子	1	握力 (k g)	15.9	15.8	16.4	23.4	23.6	23.9
	2	上体起こし (回)	18.1	18.1	17.7	23.1	22.5	22.3
	3	長座体前屈 (c m)	36.2	35.9	36.7	45.6	44.9	44.6
	4	反復横とび (点)	38.7	39.2	39.2	45.5	45.4	45.0
	5	20mシャトルラン (回)	37.1	38.7	39.7	53.5	55.1	56.5
	6	50m走 (秒)	9.7	9.7	9.7	8.9	8.9	8.9
	7	立ち幅とび (c m)	144.1	143.6	145.2	166.7	164.3	166.6
	8	ソフトボール投げ (m)	14.9	15.0	14.6	△	△	△
		ハンドボール投げ (m)	△	△	△	13.3	13.2	13.3
9	合計得点	54.2	54.5	54.9	48.8	48.1	48.1	

(1)実技に関する調査について(全国平均, 県平均との比較)



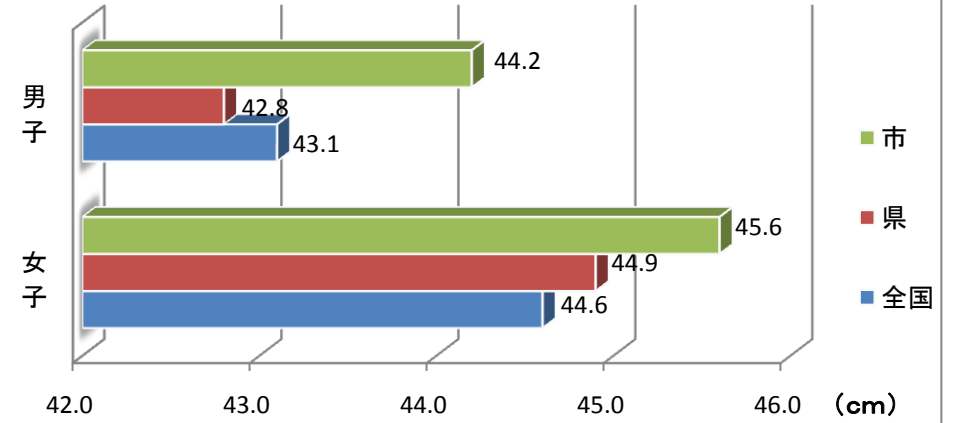
長座体前屈(小5)



女子がやや全国を下回っている。

《測定体力：柔軟性》

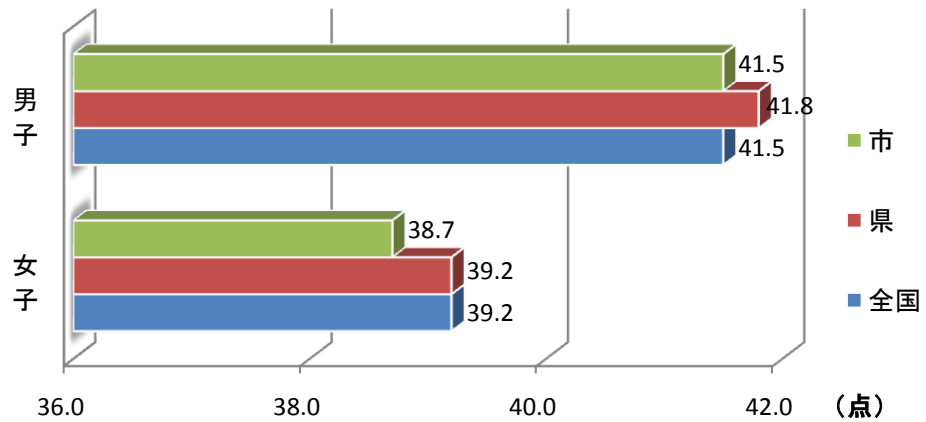
長座体前屈(中2)



男女ともに、全国を上回っている。

《測定体力：柔軟性》

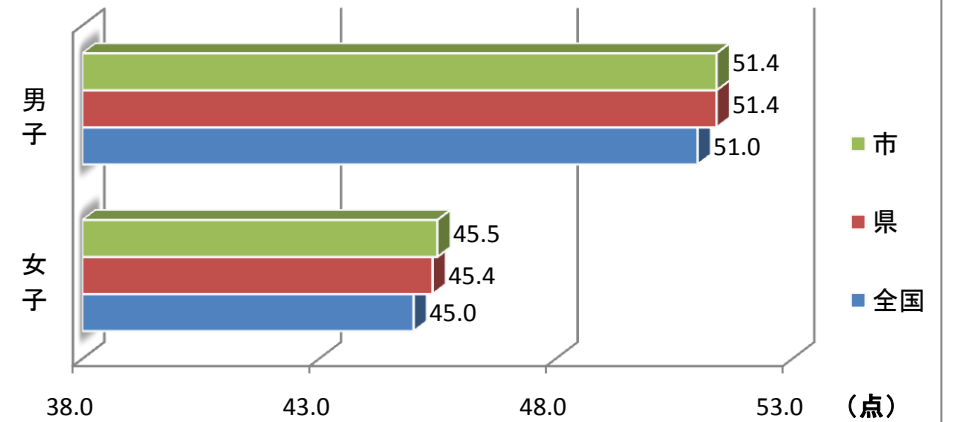
反復横とび(小5)



女子がやや全国を下回っている。

《測定体力：俊敏性》

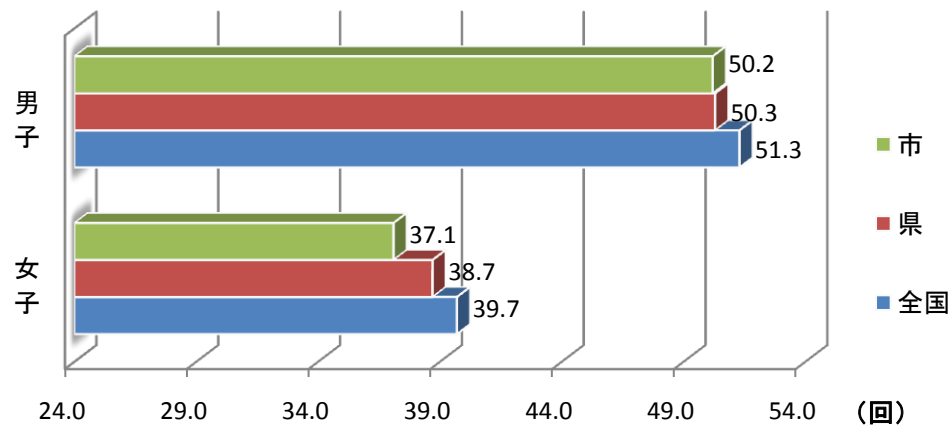
反復横とび(中2)



男女ともに、やや全国を上回っている。

《測定体力：俊敏性》

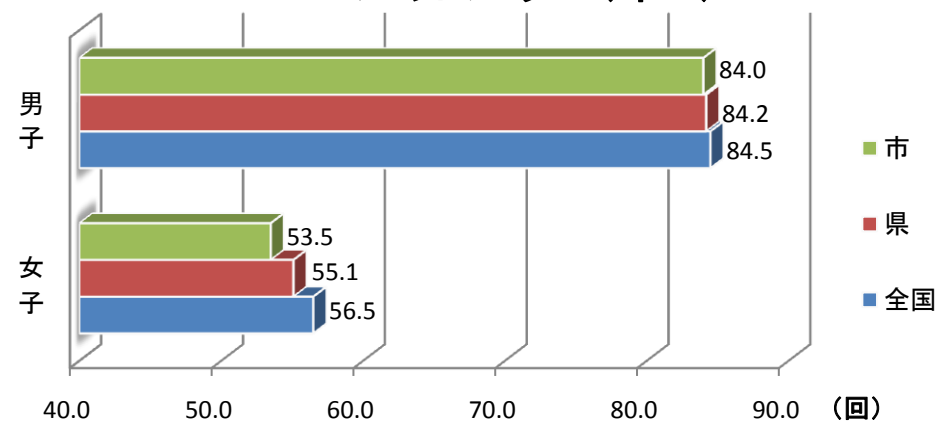
20mシャトルラン(小5)



女子が全国を下回っている。

《測定体力：全身持久力》

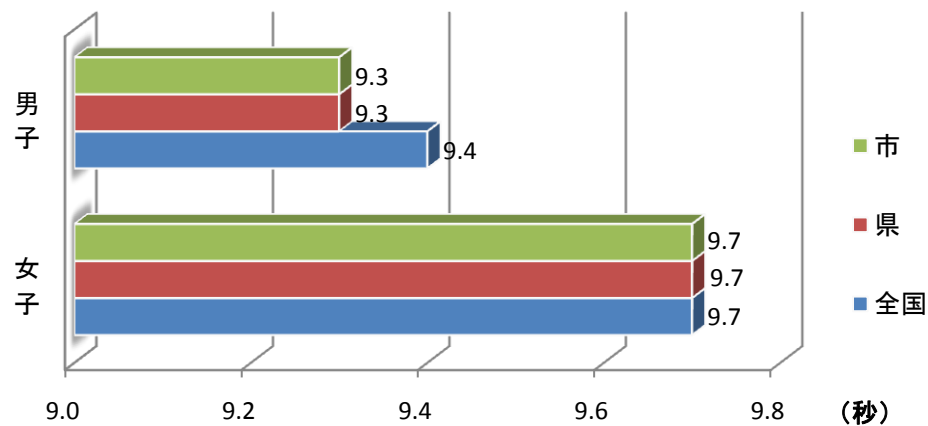
20mシャトルラン(中2)



女子が全国を下回っている。

《測定体力：全身持久力》

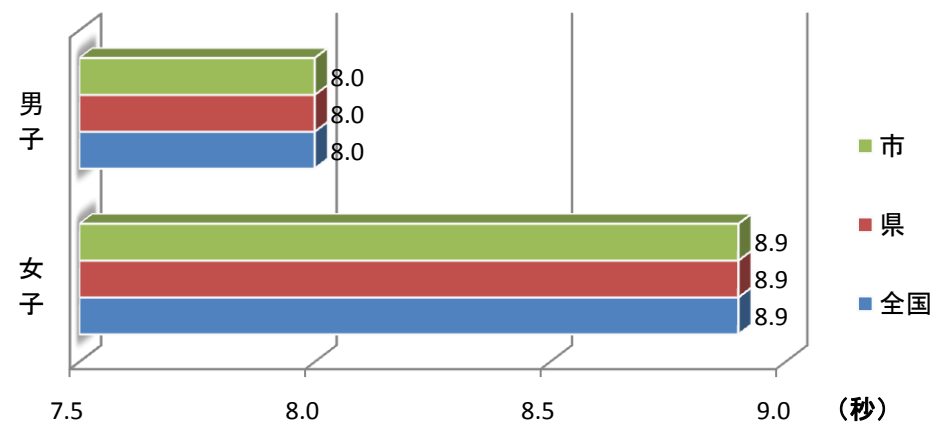
50m走(小5)



男子がやや全国を上回っている。

《測定体力：スピード》

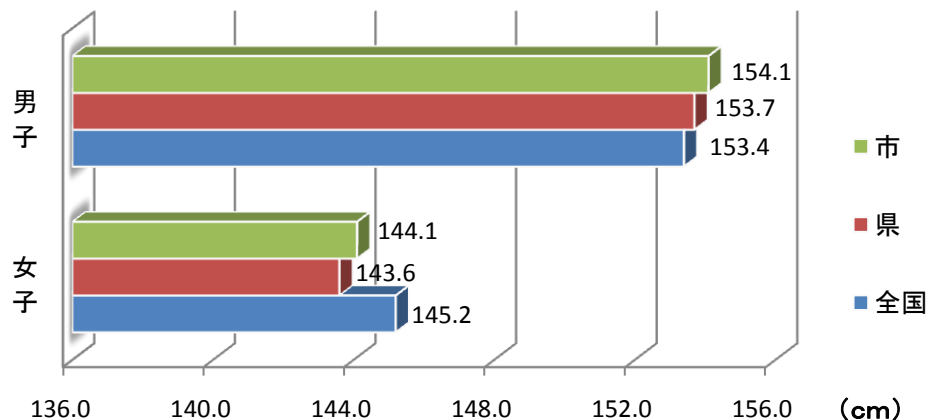
50m走(中2)



男女ともに、大きな違いは見られない。

《測定体力：スピード》

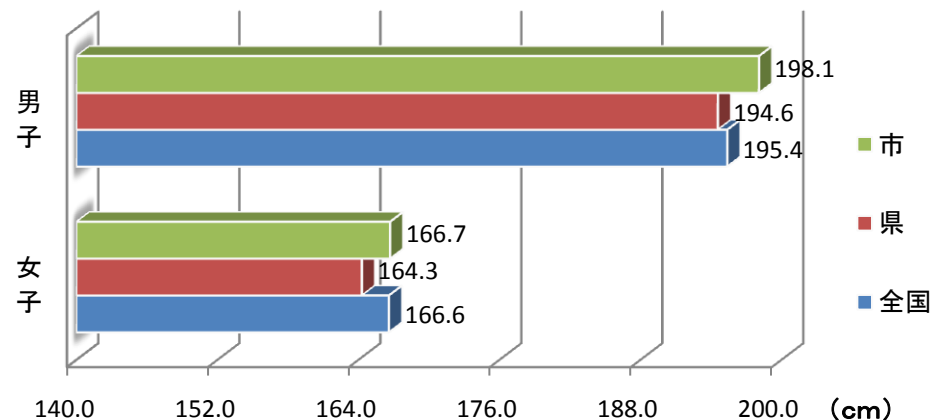
立ち幅とび(小5)



女子がやや全国を下回っている。

《測定体力：瞬発力》

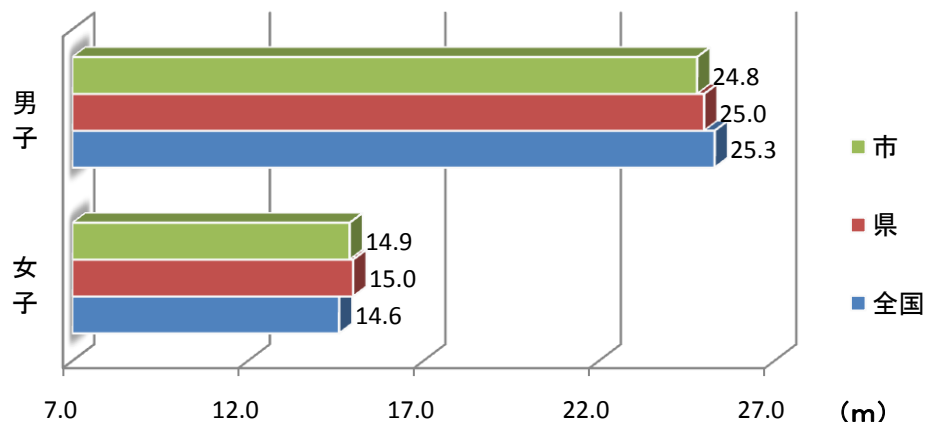
立ち幅とび(中2)



男子が全国を上回っている。

《測定体力：瞬発力》

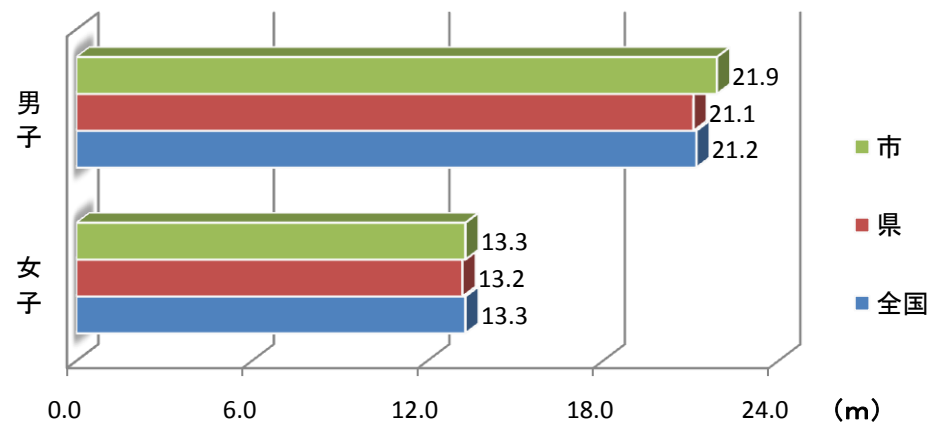
ソフトボール投げ(小5)



女子がやや全国を上回り、男子がやや全国を下回っている。

《測定体力：巧ち性，瞬発力》

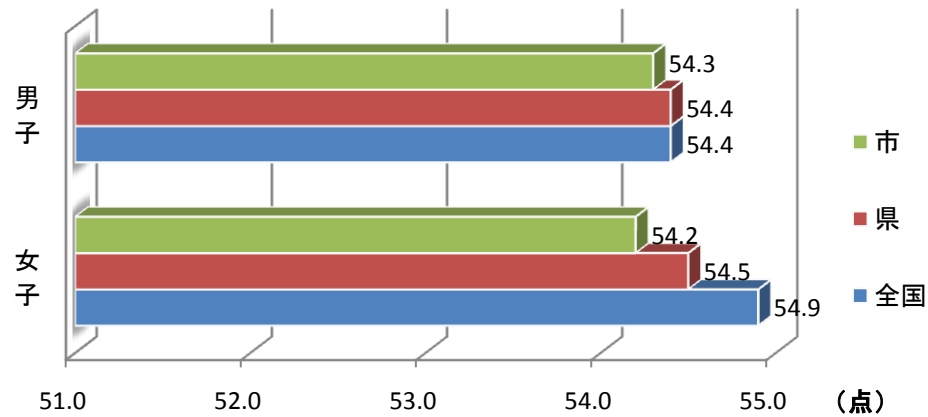
ハンドボール投げ(中2)



男子が全国を上回っている。

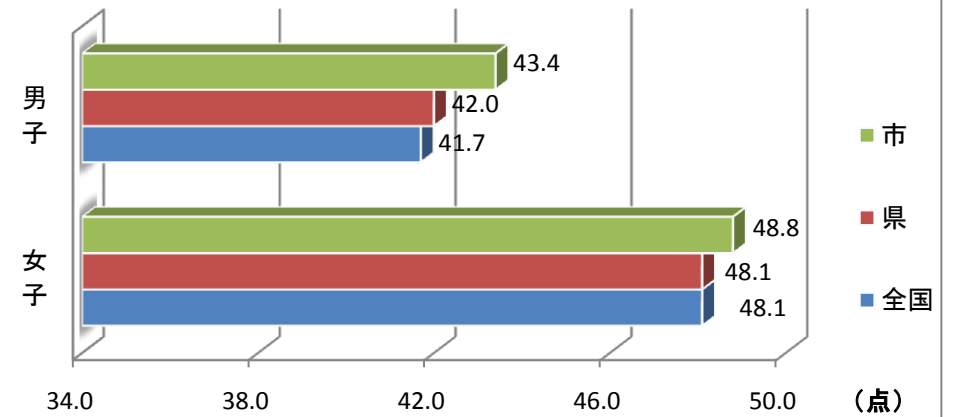
《測定体力：巧ち性，瞬発力》

合計得点(小5)



女子がやや全国を下回っている。

合計得点(中2)



男子が全国を上回り、女子もやや全国を上回っている。