

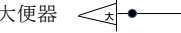








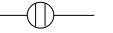









# 排水設備設計平面図

凡例

|   |   |   |  |   |  |  |
|---|---|---|--|---|--|--|
| 公共下水道  黒  | 新設雨水管  青  | 大便器   | 流し類        | 床排水口  | 汚水ます   | 浄化槽      |
| 新設污水管  赤 | 既設雨水管  青 | 小便器  | 洗濯機       | 掃除口  | 雨水ます  | トラップます  |
| 既設污水管  赤 | 撤去管  黒   | 浴室   | 手洗器, 洗面器  | 阻集器  | 硬質塩化ビニル管(一般管) VP<br>硬質塩化ビニル管(薄肉管) VU   |  |

