

様式第二号の九(第八条の四の六関係)

(第1面)

産業廃棄物処理計画実施状況報告書

令和5年 5月 24日

高松市長 大西秀人 殿

提出者

住所 香川県高松市東ハゼ町877番地

氏名 株式会社 村上組

代表取締役 村上 博信

(法人にあっては、名称及び代表者の氏名)



電話番号 087-866-9164

廃棄物の処理及び清掃に関する法律第12条第10項の規定に基づき、令和4年度の産業廃棄物処理計画の実施状況を報告します。

事業場の名称	株式会社 村上組
事業場の所在地	香川県高松市東ハゼ町877番地
事業の種類	総合建設業 [0911]
産業廃棄物処理計画における計画期間	令和4年 4月 1日 ~ 令和5年 3月 31日

産業廃棄物処理計画における目標値

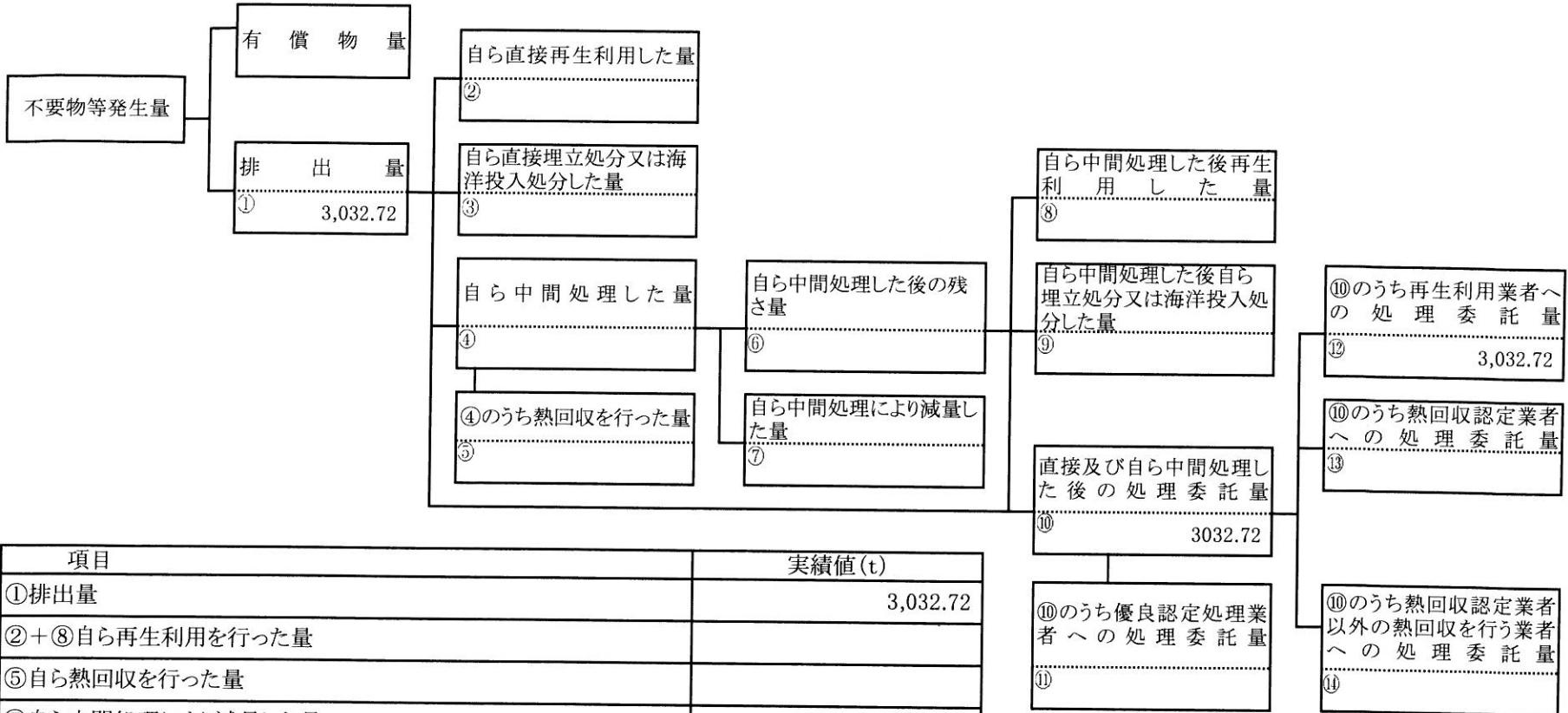
項目	目標値	項目	目標値
排出量	3,500.0 t	全処理委託量	3,500.0 t
自ら再生利用を行う産業廃棄物の量	t	優良認定処理業者への処理委託量	t
自ら熱回収を行う産業廃棄物の量	t	再生利用業者への処理委託量	3,500.0 t
自ら中間処理により減量する産業廃棄物の量	t	認定熱回収業者への処理委託量	t
自ら埋立処分又は海洋投入処分を行う産業廃棄物の量	t	認定熱回収業者以外の熱回収を行う業者への処理委託量	t

※事務処理欄

計画の実施状況

(産業廃棄物の種類:がれき類)

(単位:t)

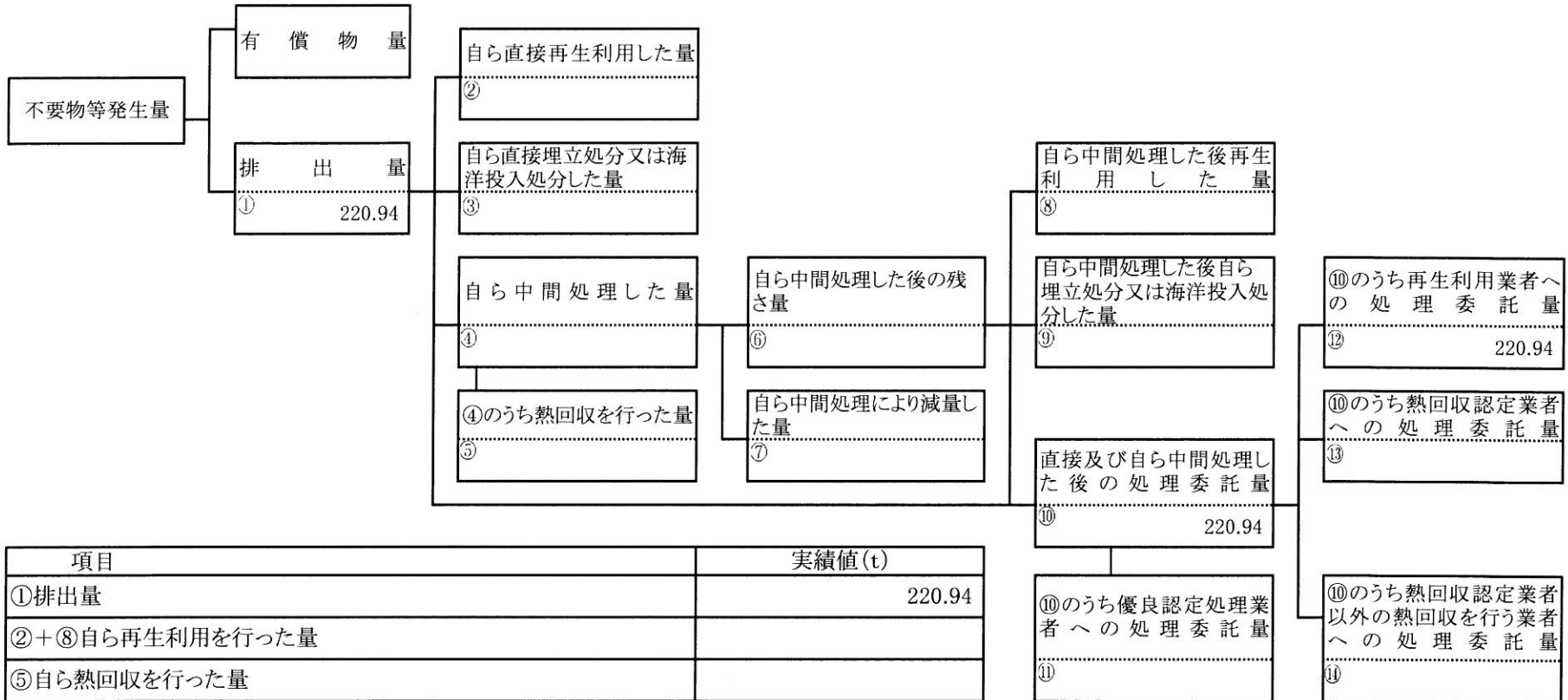


項目	実績値(t)
①排出量	3,032.72
②+⑧自ら再生利用を行った量	
⑤自ら熱回収を行った量	
⑦自ら中間処理により減量した量	
③+⑨自ら埋立処分又は海洋投入処分を行った量	
⑩全処理委託量	3,032.72
⑪優良認定処理業者への処理委託量	
⑫再生利用業者への処理委託量	3,032.72
⑬熱回収認定業者への処理委託量	
⑭熱回収認定業者以外の熱回収を行う業者への処理委託量	

計画の実施状況

(産業廃棄物の種類:汚泥)

(単位:t)

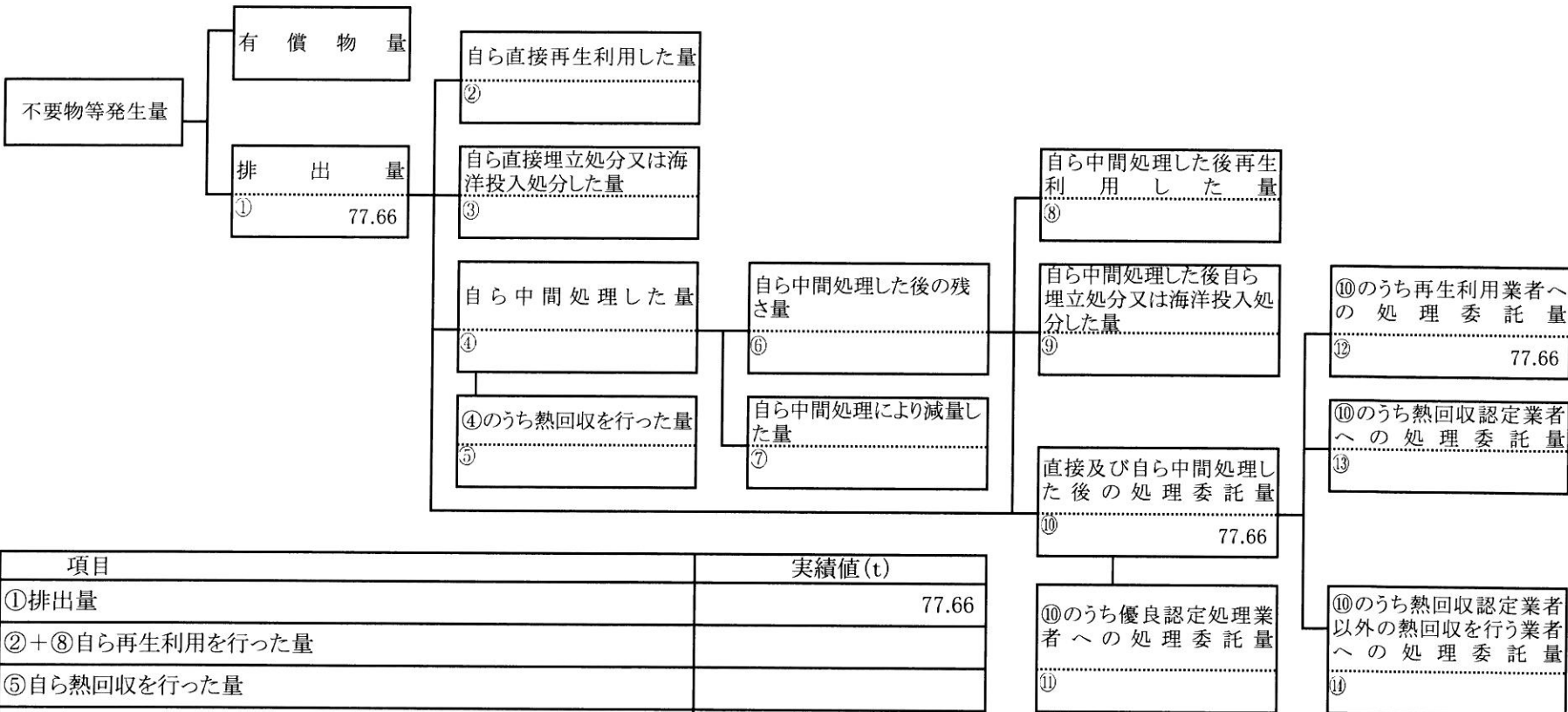


項目	実績値(t)
①排出量	220.94
②+⑧自ら再生利用を行った量	
⑤自ら熱回収を行った量	
⑦自ら中間処理により減量した量	
③+⑨自ら埋立処分又は海洋投入処分を行った量	
⑩全処理委託量	220.94
⑪優良認定処理業者への処理委託量	
⑫再生利用業者への処理委託量	220.94
⑬熱回収認定業者への処理委託量	
⑭熱回収認定業者以外の熱回収を行う業者への処理委託量	

計画の実施状況

(産業廃棄物の種類:木くず)

(単位:t)

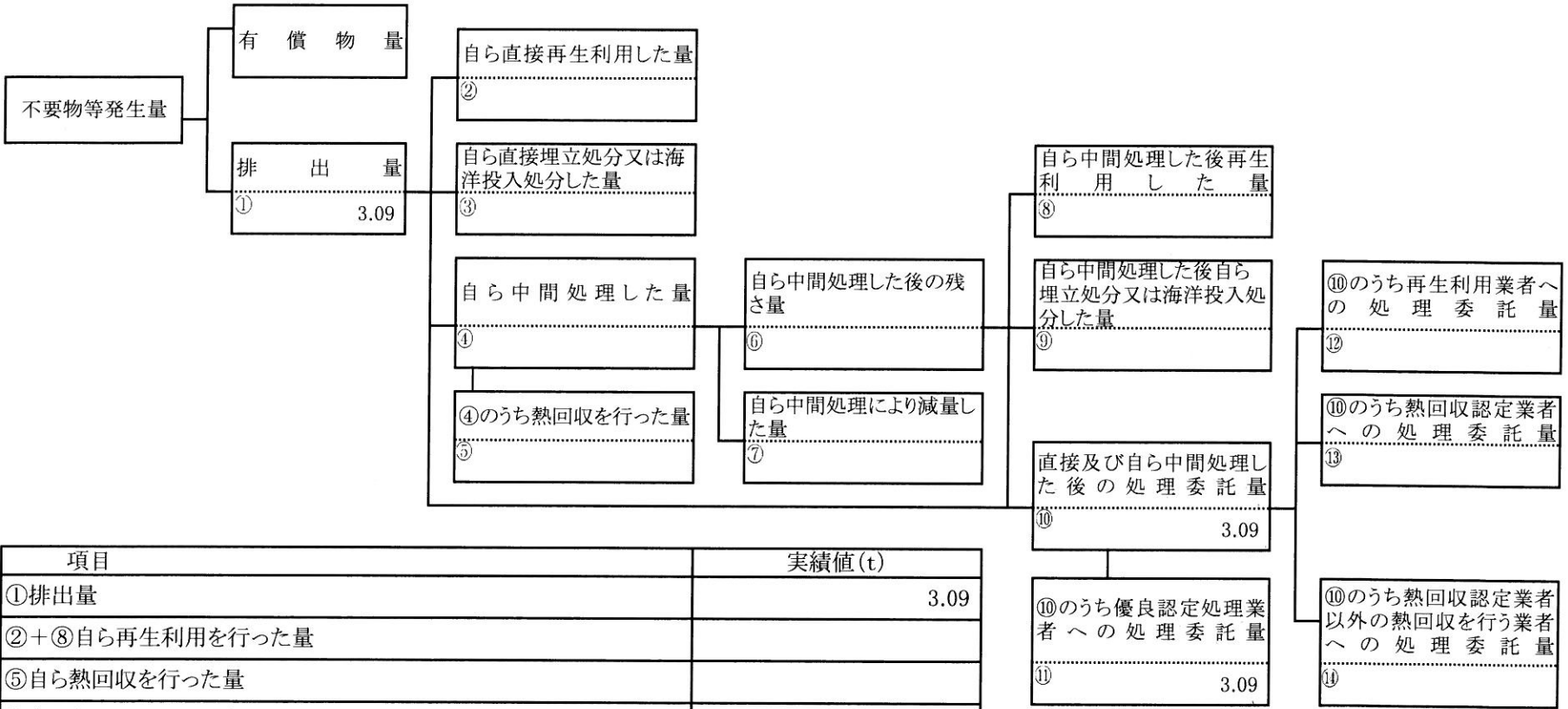


項目	実績値(t)
①排出量	77.66
②+⑧自ら再生利用を行った量	
⑤自ら熱回収を行った量	
⑦自ら中間処理により減量した量	
③+⑨自ら埋立処分又は海洋投入処分を行った量	
⑩全処理委託量	77.66
⑪優良認定処理業者への処理委託量	
⑫再生利用業者への処理委託量	77.66
⑬熱回収認定業者への処理委託量	
⑭熱回収認定業者以外の熱回収を行う業者への処理委託量	

計画の実施状況

(産業廃棄物の種類:石綿含有産業廃棄物)

(単位:t)



項目	実績値(t)
①排出量	3.09
②+⑧自ら再生利用を行った量	
⑤自ら熱回収を行った量	
⑦自ら中間処理により減量した量	
③+⑨自ら埋立処分又は海洋投入処分を行った量	
⑩全処理委託量	3.09
⑪優良認定処理業者への処理委託量	3.09
⑫再生利用業者への処理委託量	
⑬熱回収認定業者への処理委託量	
⑭熱回収認定業者以外の熱回収を行う業者への処理委託量	

計画の実施状況

(産業廃棄物の種類:混合廃棄物)

(単位:t)



項目	実績値(t)
①排出量	36.93
②+⑧自ら再生利用を行った量	
⑤自ら熱回収を行った量	
⑦自ら中間処理により減量した量	
③+⑨自ら埋立処分又は海洋投入処分を行った量	
⑩全処理委託量	36.93
⑪優良認定処理業者への処理委託量	
⑫再生利用業者への処理委託量	36.93
⑬熱回収認定業者への処理委託量	
⑭熱回収認定業者以外の熱回収を行う業者への処理委託量	

備考

- 1 翌年度の6月30日までに提出すること。
- 2 「事業の種類」の欄には、日本標準産業分類の区分を記入すること。
- 3 「産業廃棄物処理計画における目標値」の欄には、項目ごとに、産業廃棄物処理計画に記載した目標値を記入すること。
- 4 第2面には、前年度の産業廃棄物の処理に関して、①～⑭の欄のそれぞれに、(1)から(14)に掲げる量を記入すること。
 - (1) ①欄 当該事業場において生じた産業廃棄物の量
 - (2) ②欄 (1)の量のうち、中間処理をせず直接自ら再生利用した量
 - (3) ③欄 (1)の量のうち、中間処理をせず直接自ら埋立処分又は海洋投入処分した量
 - (4) ④欄 (1)の量のうち、自ら中間処理をした産業廃棄物の当該中間処理前の量
 - (5) ⑤欄 (4)の量のうち、熱回収を行った量
 - (6) ⑥欄 自ら中間処理をした後の量
 - (7) ⑦欄 (4)の量から(6)の量を差し引いた量
 - (8) ⑧欄 (6)の量のうち、自ら利用し、又は他人に売却した量
 - (9) ⑨欄 (6)の量のうち、自ら埋立処分及び海洋投入処分した量
 - (10) ⑩欄 中間処理及び最終処分を委託した量
 - (11) ⑪欄 (10)の量のうち、優良認定処理業者（廃棄物の処理及び清掃に関する法律施行令第6条の11第2号に該当する者）への処理委託量
 - (12) ⑫欄 (10)の量のうち、処理業者への再生利用委託量
 - (13) ⑬欄 (10)の量のうち、認定熱回収施設設置者（廃棄物の処理及び清掃に関する法律第15条の3の3第1項の認定を受けた者）である処理業者への焼却処理委託量
 - (14) ⑭欄 (10)の量のうち、認定熱回収施設設置者以外の熱回収を行っている処理業者への焼却処理委託量
- 5 第2面の左下の表には、項目ごとに、産業廃棄物処理計画に記載したそれぞれの実績値を記入すること。
- 6 産業廃棄物の種類が2以上あるときは、産業廃棄物の種類ごとに、第2面の例により産業廃棄物処理計画の実施状況を明らかにした書面を作成し、当該書面を添付すること。
- 7 ※欄は記入しないこと。

		令和4年度 発生量の目標	① 産業廃棄物 発生量	② 自己直接 再生利用量	③ 自己直接埋 立処分又は 海洋投棄量	④ 自己中間処 理量	⑤ 自己中間処 理残さ量	⑥ 自己中間処 理後再生 利用量	⑦自己中間 処理後直接 埋立処分又は 海洋投入量	⑧委託処分量		
										再生	中間処理 (再生以外)	最終処分
										(t)	(t)	(t)
廃プラスチック	塩ビ管	2.0	0.00							0.00		
	クッション材	0.0	0.00							0.00		
	土嚢袋材	0.0	0.00							0.00		
	生活用品	0.0	0.00							0.00		
	小計	2.0	0.00							0.00	0.00	0.00
金属くず	サッシ	0.3	0.00							0.00		
	鉄筋・鋼材	0.5	0.00							0.00		
	生活用品	0.2	0.00							0.00		
	小計	1.0	0.00							0.00	0.00	0.00
ガラス 陶磁器くず	ガラス	0.5	0.00							0.00		
	石膏ボード	0.3	0.00							0.00		
	発泡スチロール	0.0	0.00							0.00		
	タイル・陶磁器	0.2	0.00							0.00		
	小計	1.0	0.00							0.00	0.00	0.00
がれき類	コンクリート殻	2,700.0	2,499.29							2,499.29		
	アスファルト殻	400.0	533.43							533.43		
	その他	5.0	0.00							0.00		
	小計	3,105.0	3,032.72							3,032.72	0.00	0.00
汚泥	掘削汚泥	10.0	202.96							202.96		
	削孔・舗装切断	150.0	17.98							17.98		
	小計	160.0	220.94							220.94	0.00	0.00
木くず	伐採木	130.0	77.66							77.66		
	型枠材	10.0	0.00							0.00		
	古木	10.0	0.00							0.00		
	小計	150.0	77.66							77.66	0.00	0.00
紙くず 繊維くず	ダンボール	0.5	0.00							0.00		
	用紙類	0.3	0.00							0.00		
	畳	0.2	0.00							0.00		
	小計	1.0	0.00							0.00	0.00	0.00
スレート板	(石綿含有)	0.0	0.00							0.00		0.00
	小計	0.0	0.00							0.00	0.00	0.00
石綿	廃石綿等	0.0	3.09							0.00		3.09
	小計	0.0	3.09							0.00		3.09
建設混合廃棄物												
	可燃物	40.0	20.56							20.56		
	不燃物	40.0	16.37							16.37		
	無分別	0.0								0.00		
	小計	80.0	36.93							36.93	0.00	0.00
合計		3,500.0	3,371.34							3,368.25	0.00	3.09
										小計	3,371.34	