

様式第二号の九(第八条の四の六関係)

(第1面)

産業廃棄物処理計画実施状況報告書

2023年 6月 29日

高松市長 殿

提出者

住 所 香川県高松市寿町二丁目3番11号
高松丸田ビル7階

氏 名 株式会社奥村組 四国支店
執行役員 支店長 角谷 嘉泰



(法人にあつては、名称及び代表者の氏名)

電話番号 087-851-9008

廃棄物の処理及び清掃に関する法律第12条第10項の規定に基づき、~~2020~~年度の産業廃棄物処理計画の実施状況を報告します。
2022

事業場の名称	高松市 管轄内事業場
事業場の所在地	高松市 管轄区域内
事業の種類	建設業
産業廃棄物処理計画における計画期間	2022年4月1日～2023年3月31日

産業廃棄物処理計画における目標値

項目	目標値	項目	目標値
排出量	2221.4 t	全処理委託量	2221.4 t
自ら再生利用を行う産業廃棄物の量	t	優良認定処理業者への処理委託量	0 t
自ら熱回収を行う産業廃棄物の量	t	再生利用業者への処理委託量	1962.5 t
自ら中間処理により減量する産業廃棄物の量	t	認定熱回収業者への処理委託量	t
自ら埋立処分又は海洋投入処分を行う産業廃棄物の量	t	認定熱回収業者以外の熱回収を行う業者への処理委託量	t

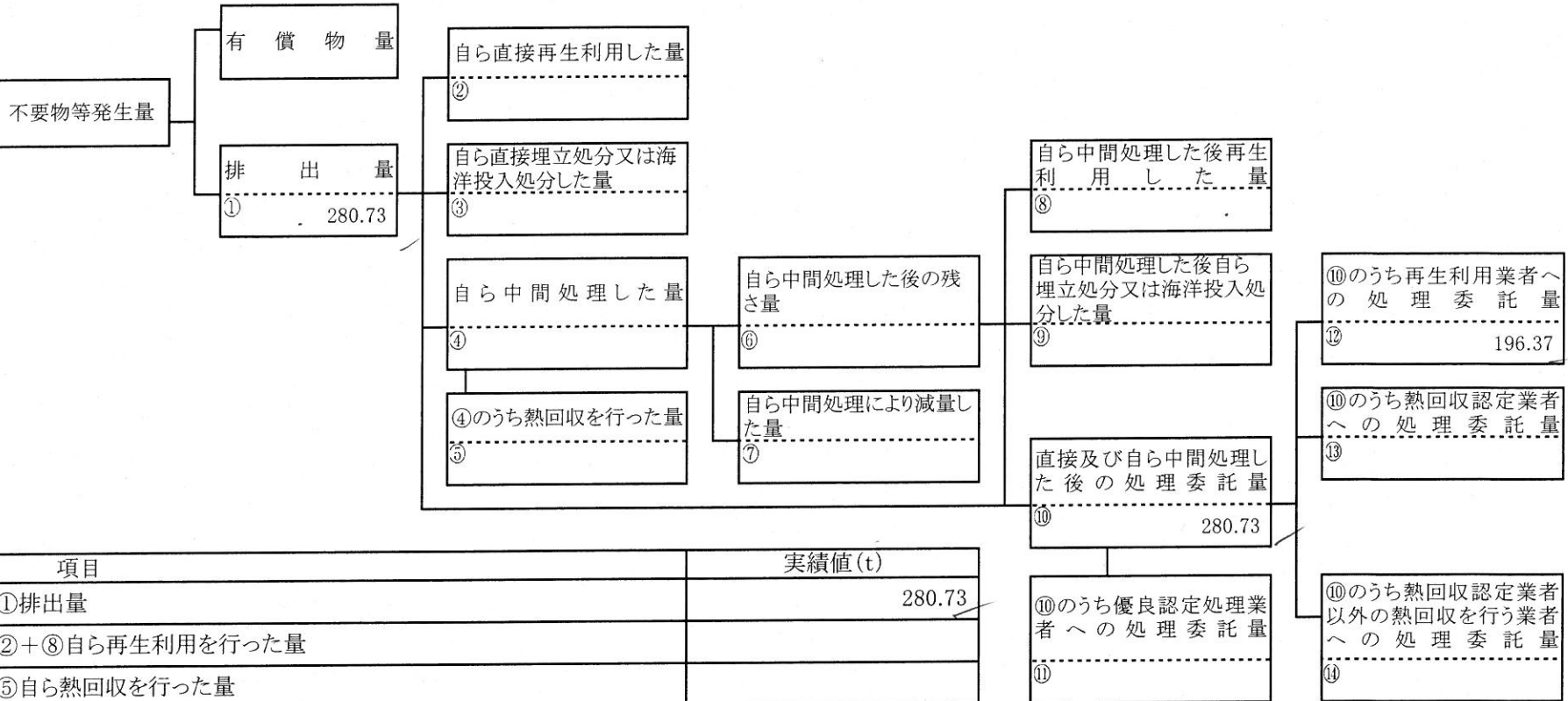
※事務処理欄

(日本産業規格 A列4番)

計画の実施状況

(産業廃棄物の種類:がれき類)

(単位:t)



項目	実績値(t)
①排出量	280.73
②+⑧自ら再生利用を行った量	
⑤自ら熱回収を行った量	
⑦自ら中間処理により減量した量	
③+⑨自ら埋立処分又は海洋投入処分を行った量	
⑩全処理委託量	280.73
⑪優良認定処理業者への処理委託量	
⑫再生利用業者への処理委託量	196.37
⑬熱回収認定業者への処理委託量	
⑭熱回収認定業者以外の熱回収を行う業者への処理委託量	

計画の実施状況

(産業廃棄物の種類:金属くず)

(単位:t)

不要物等発生量

有償物量

排出量

①

4.52

自ら直接再生利用した量

②

自ら直接埋立処分又は海洋投入処分した量

③

自ら中間処理した量

④

④のうち熱回収を行った量

⑤

自ら中間処理した後の残さ量

⑥

自ら中間処理により減量した量

⑦

自ら中間処理した後再生利用した量

⑧

自ら中間処理した後自ら埋立処分又は海洋投入処分した量

⑨

直接及び自ら中間処理した後の処理委託量

⑩

4.52

⑩のうち優良認定処理業者への処理委託量

⑪

⑩のうち再生利用者への処理委託量

⑫

4.52

⑩のうち熱回収認定業者への処理委託量

⑬

⑩のうち熱回収認定業者以外の熱回収を行う業者への処理委託量

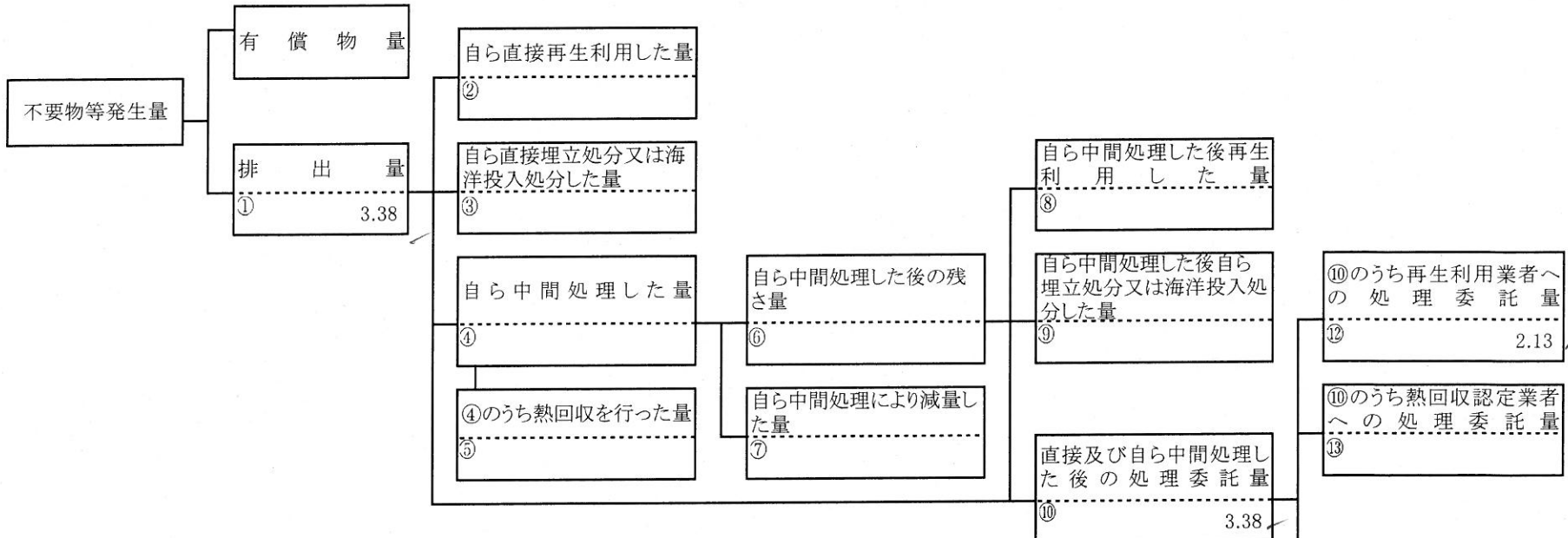
⑭

項目	実績値(t)
①排出量	4.52
②+⑧自ら再生利用を行った量	
⑤自ら熱回収を行った量	
⑦自ら中間処理により減量した量	
③+⑨自ら埋立処分又は海洋投入処分を行った量	
⑩全処理委託量	4.52
⑪優良認定処理業者への処理委託量	
⑫再生利用者への処理委託量	4.52
⑬熱回収認定業者への処理委託量	
⑭熱回収認定業者以外の熱回収を行う業者への処理委託量	

計画の実施状況

(産業廃棄物の種類:混合廃棄物)

(単位:t)

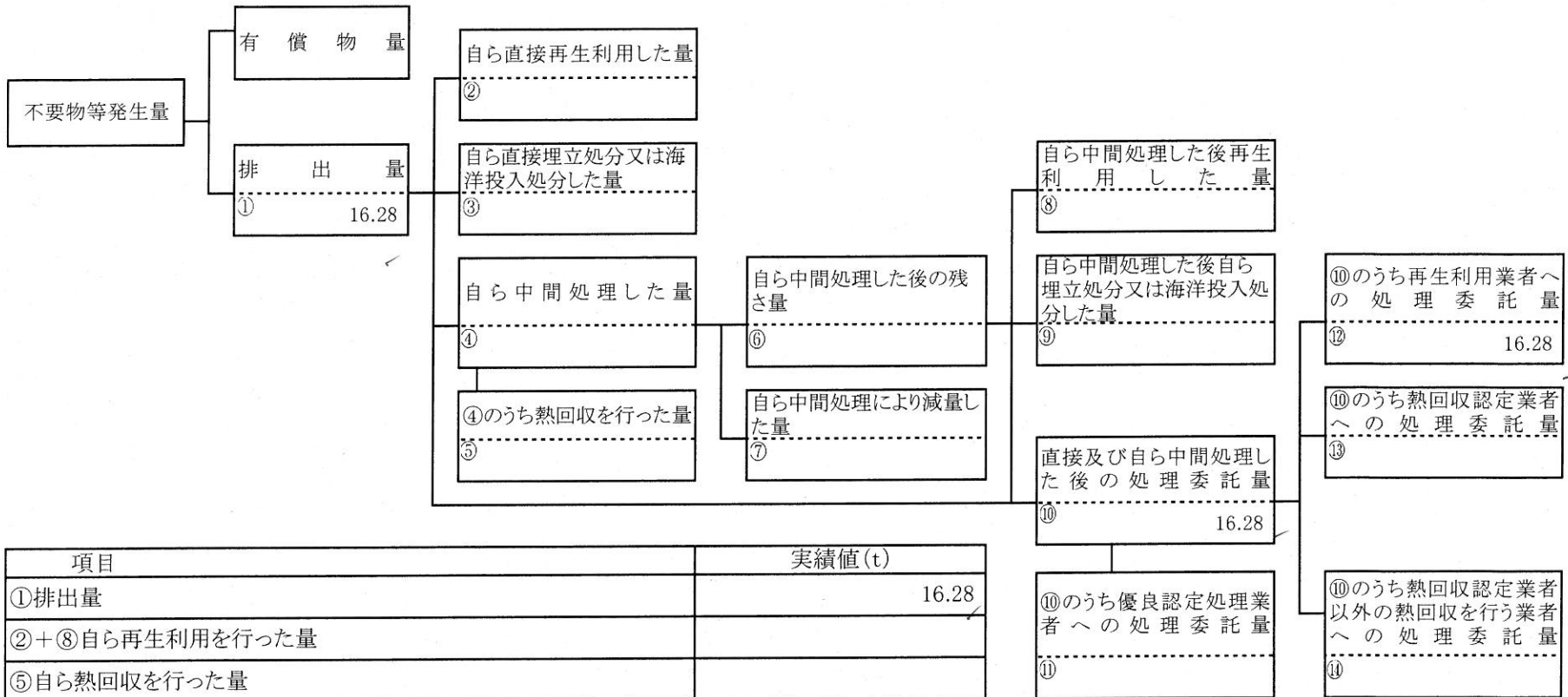


項目	実績値(t)
①排出量	3.38
②+⑧自ら再生利用を行った量	
⑤自ら熱回収を行った量	
⑦自ら中間処理により減量した量	
③+⑨自ら埋立処分又は海洋投入処分を行った量	
⑩全処理委託量	3.38
⑪優良認定処理業者への処理委託量	
⑫再生利用者への処理委託量	2.13
⑬熱回収認定業者への処理委託量	
⑭熱回収認定業者以外の熱回収を行う業者への処理委託量	

計画の実施状況

(産業廃棄物の種類:廃プラスチック類)

(単位:t)



項目	実績値(t)
①排出量	16.28
②+⑧自ら再生利用を行った量	
⑤自ら熱回収を行った量	
⑦自ら中間処理により減量した量	
③+⑨自ら埋立処分又は海洋投入処分を行った量	
⑩全処理委託量	16.28
⑪優良認定処理業者への処理委託量	
⑫再生利用者への処理委託量	16.28
⑬熱回収認定業者への処理委託量	
⑭熱回収認定業者以外の熱回収を行う業者への処理委託量	

計画の実施状況

(産業廃棄物の種類:石綿含有産業廃棄物)

(単位:t)

不要物等発生量

有償物量

排出量

① 1.04

自ら直接再生利用した量

②

自ら直接埋立処分又は海洋投入処分した量

③

自ら中間処理した量

④

④のうち熱回収を行った量

⑤

自ら中間処理した後の残さ量

⑥

自ら中間処理により減量した量

⑦

自ら中間処理した後再生利用した量

⑧

自ら中間処理した後自ら埋立処分又は海洋投入処分した量

⑨

直接及び自ら中間処理した後の処理委託量

⑩

1.04

⑩のうち優良認定処理業者への処理委託量

⑪

⑩のうち再生利用者への処理委託量

⑫

⑩のうち熱回収認定業者への処理委託量

⑬

⑩のうち熱回収認定業者以外の熱回収を行う業者への処理委託量

⑭

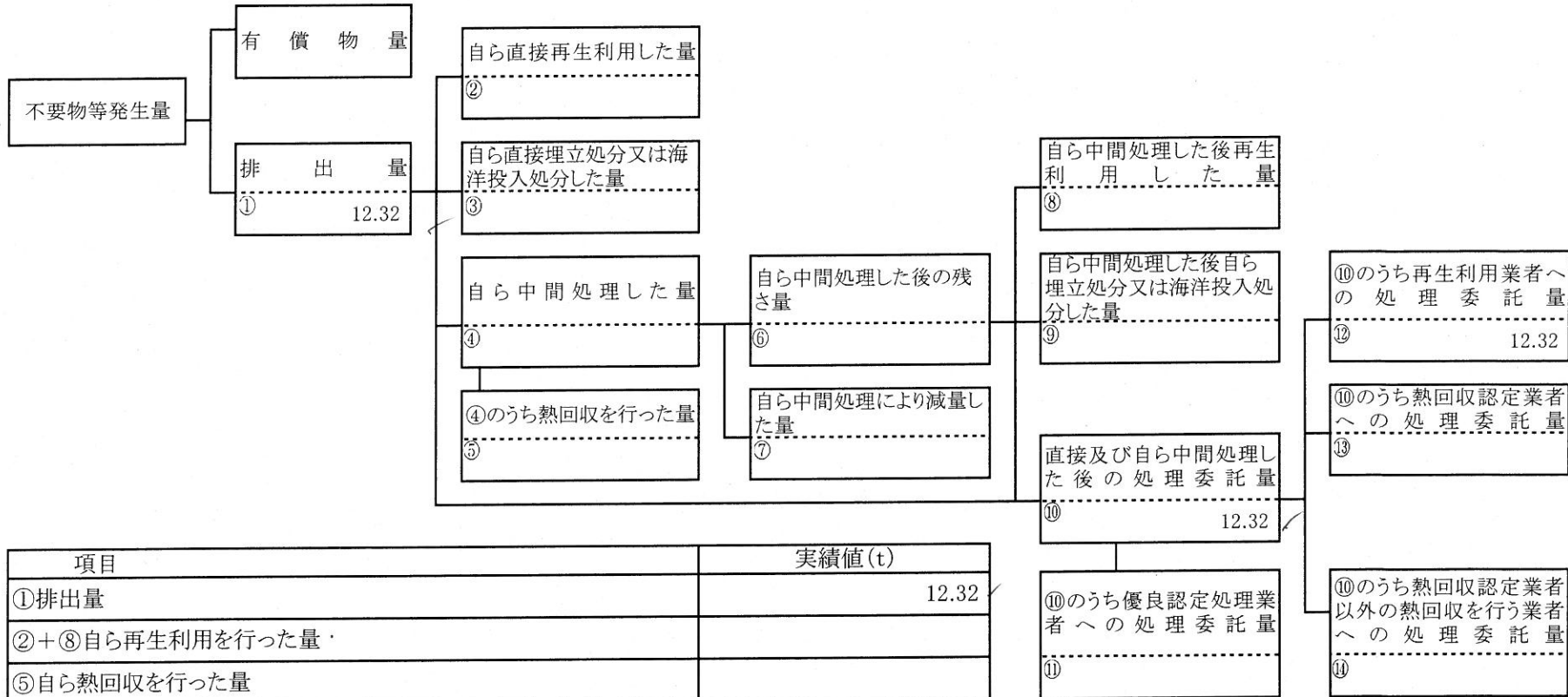
カラコト問題?

項目	実績値(t)
①排出量	1.04
②+⑧自ら再生利用を行った量	
⑤自ら熱回収を行った量	
⑦自ら中間処理により減量した量	
③+⑨自ら埋立処分又は海洋投入処分を行った量	
⑩全処理委託量	1.04
⑪優良認定処理業者への処理委託量	
⑫再生利用者への処理委託量	
⑬熱回収認定業者への処理委託量	
⑭熱回収認定業者以外の熱回収を行う業者への処理委託量	

計画の実施状況

(産業廃棄物の種類:木くず)

(単位:t)

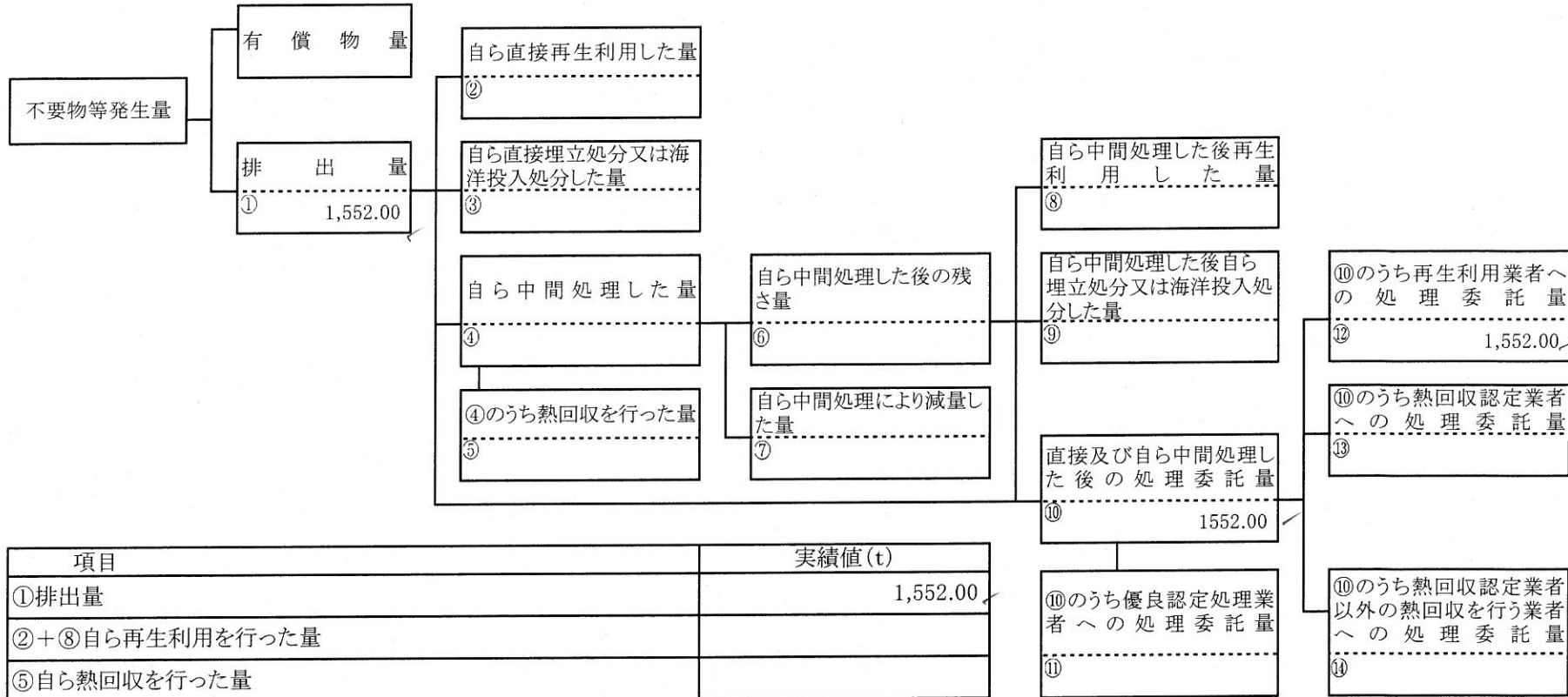


項目	実績値(t)
①排出量	12.32 ✓
②+⑧自ら再生利用を行った量	
⑤自ら熱回収を行った量	
⑦自ら中間処理により減量した量	
③+⑨自ら埋立処分又は海洋投入処分を行った量	
⑩全処理委託量	12.32 ✓
⑪優良認定処理業者への処理委託量	
⑫再生利用業者への処理委託量	12.32 ✓
⑬熱回収認定業者への処理委託量	
⑭熱回収認定業者以外の熱回収を行う業者への処理委託量	

計画の実施状況

(産業廃棄物の種類:汚泥)

(単位:t)



項目	実績値(t)
①排出量	1,552.00
②+⑧自ら再生利用を行った量	
⑤自ら熱回収を行った量	
⑦自ら中間処理により減量した量	
③+⑨自ら埋立処分又は海洋投入処分を行った量	
⑩全処理委託量	1,552.00
⑪優良認定処理業者への処理委託量	
⑫再生利用業者への処理委託量	1,552.00
⑬熱回収認定業者への処理委託量	
⑭熱回収認定業者以外の熱回収を行う業者への処理委託量	

農業、林業
漁業
鉱業、碎石業、砂利採取業
建設業
製造業
電気・ガス・熱供給・水道業
情報通信業
運輸業、郵便業
卸売業、小売業
学術研究、専門・技術サービス業
宿泊業、飲食サービス業
生活関連サービス業、娯楽業
教育、学習支援業

医療、福祉

複合サービス業
サービス業(他に分類されないもの)
公務(他に分類されるものを除く)
その他(1~17に該当しないもの)