



産業廃棄物処理計画実施状況報告書

令和5年6月28日

高松市長 殿



提出者 香川県高松市鶴市町1番地
 住 所 **バンドーレテック株式会社**
 氏 名 代表取締役 **板東仁成**
 (法人にあつては、名称及び代表者の氏名)

電話番号 TEL(087)882-8186

廃棄物の処理及び清掃に関する法律第12条第10項の規定に基づき、令和4年度の産業廃棄物処理計画の実施状況を報告します。

事業場の名称	バンドーレテック株式会社
事業場の所在地	香川県高松市鶴市町1番地
事業の種類	建設業
産業廃棄物処理計画における計画期間	令和4年4月1日 ~ 令和5年3月31日

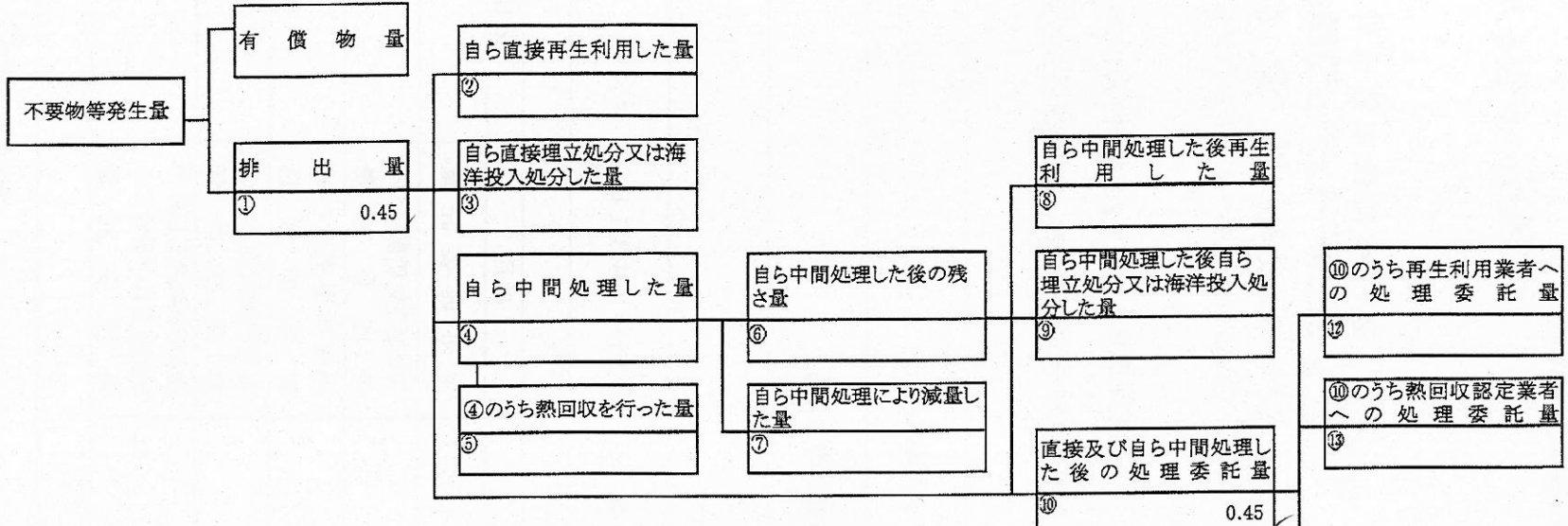
産業廃棄物処理計画における目標値

項目	目標値	項目	目標値
排出量	4,382 t	全処理委託量	4,382 t
自ら再生利用を行う産業廃棄物の量	t	優良認定処理業者への処理委託量	t
自ら熱回収を行う産業廃棄物の量	t	再生利用業者への処理委託量	3,750 t
自ら中間処理により減量する産業廃棄物の量	t	認定熱回収業者への処理委託量	t
自ら埋立処分又は海洋投入処分を行う産業廃棄物の量	t	認定熱回収業者以外の熱回収を行う業者への処理委託量	t
※事務処理欄			

計画の実施状況

(産業廃棄物の種類: 廃油) /

(単位:t)

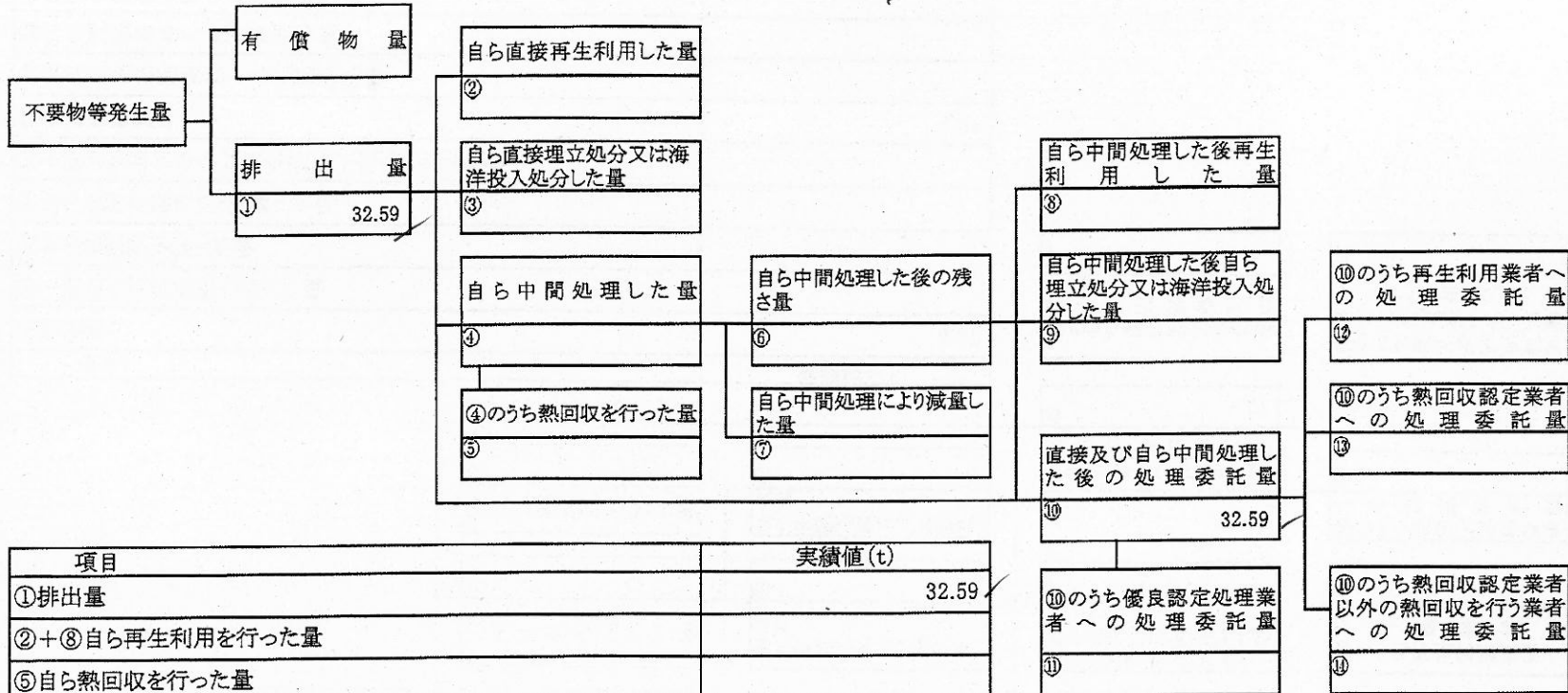


項目	実績値(t)
①排出量	0.45
②+⑧自ら再生利用を行った量	
⑤自ら熱回収を行った量	
⑦自ら中間処理により減量した量	
③+⑨自ら埋立処分又は海洋投入処分を行った量	
⑩全処理委託量	0.45
⑪優良認定処理業者への処理委託量	
⑫再生利用業者への処理委託量	
⑬熱回収認定業者への処理委託量	
⑭熱回収認定業者以外の熱回収を行う業者への処理委託量	

計画の実施状況

(産業廃棄物の種類:廃プラスチック類)

(単位:t)



項目	実績値(t)
①排出量	32.59
②+⑧自ら再生利用を行った量	
⑤自ら熱回収を行った量	
⑦自ら中間処理により減量した量	
③+⑨自ら埋立処分又は海洋投入処分を行った量	
⑩全処理委託量	32.59
⑪優良認定処理業者への処理委託量	
⑫再生利用業者への処理委託量	
⑬熱回収認定業者への処理委託量	
⑭熱回収認定業者以外の熱回収を行う業者への処理委託量	

計画の実施状況

(産業廃棄物の種類:紙くず)

(単位:t)

不要物等発生量

有償物量

排出量

① 4.27

自ら直接再生利用した量

②

自ら直接埋立処分又は海洋投入処分した量

③

自ら中間処理した量

④

④のうち熱回収を行った量

⑤

自ら中間処理した後の残さ量

⑥

自ら中間処理により減量した量

⑦

自ら中間処理した後再生利用した量

⑧

自ら中間処理した後自ら埋立処分又は海洋投入処分した量

⑨

直接及び自ら中間処理した後の処理委託量

⑩

⑩のうち優良認定処理業者への処理委託量

⑪

⑩のうち再生利用業者への処理委託量

⑫

⑩のうち熱回収認定業者への処理委託量

⑬

⑩のうち熱回収認定業者以外の熱回収を行う業者への処理委託量

⑭

4.27

4.27

4.27

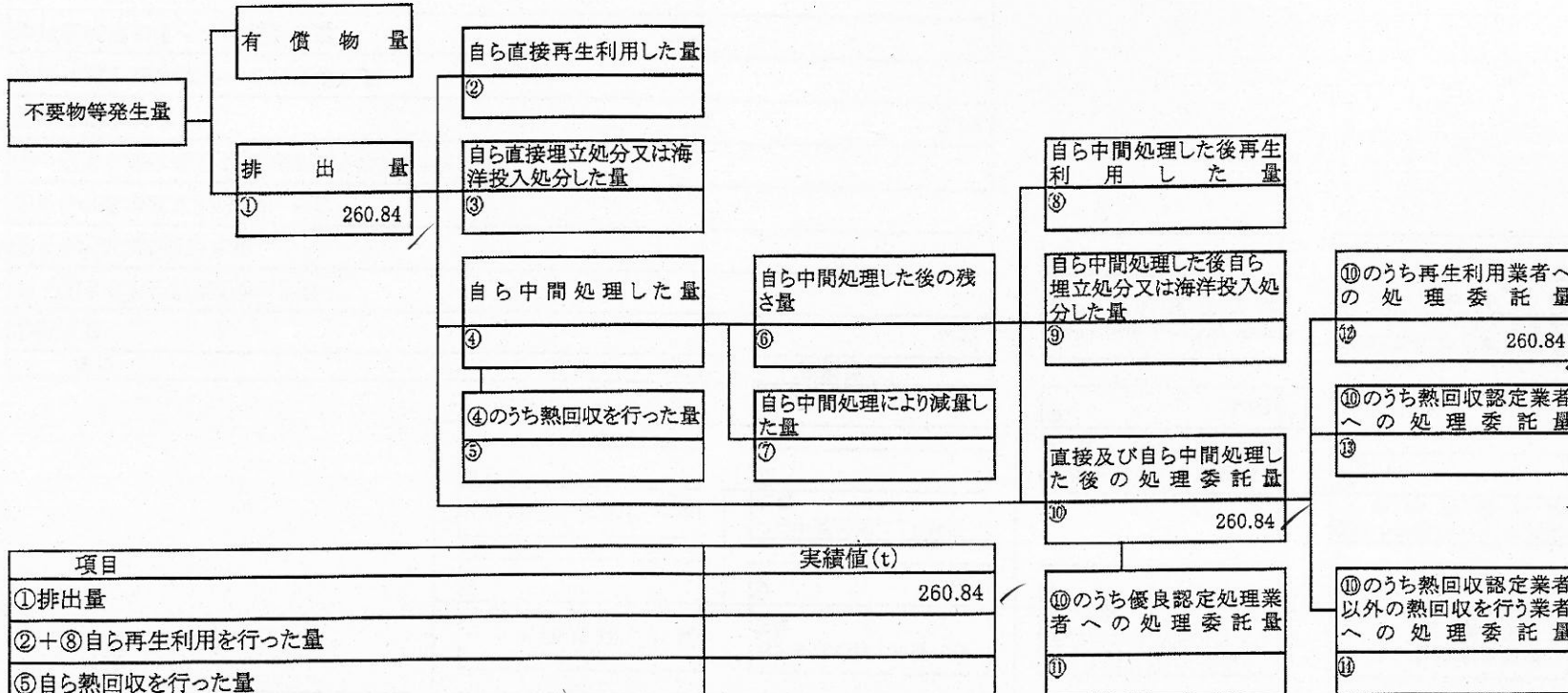
項目	実績値(t)
①排出量	4.27
②+⑧自ら再生利用を行った量	
⑤自ら熱回収を行った量	
⑦自ら中間処理により減量した量	
③+⑨自ら埋立処分又は海洋投入処分を行った量	
⑩全処理委託量	4.27
⑪優良認定処理業者への処理委託量	
⑫再生利用業者への処理委託量	
⑬熱回収認定業者への処理委託量	
⑭熱回収認定業者以外の熱回収を行う業者への処理委託量	

(第2面)

計画の実施状況

(産業廃棄物の種類:木くず)

(単位:t)

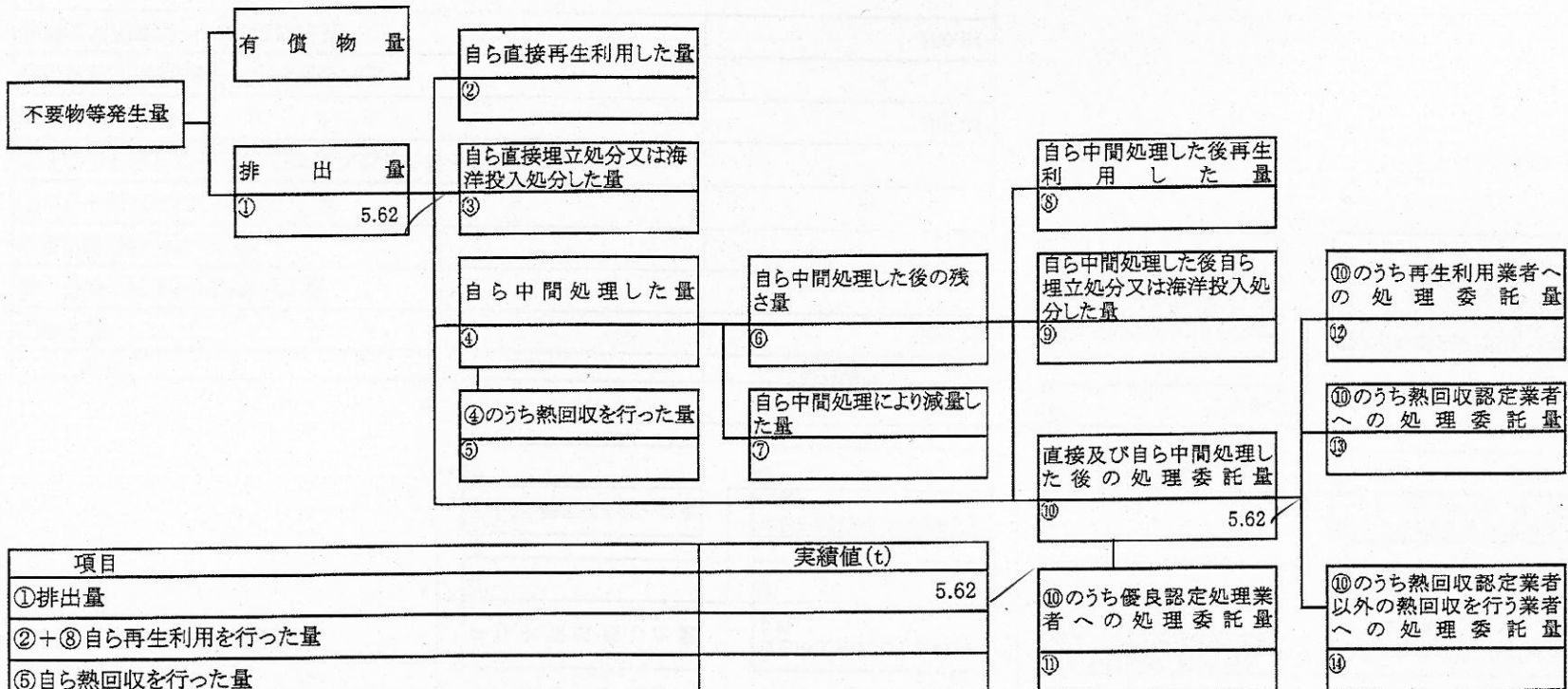


項目	実績値(t)
①排出量	260.84
②+⑧自ら再生利用を行った量	
⑤自ら熱回収を行った量	
⑦自ら中間処理により減量した量	
③+⑨自ら埋立処分又は海洋投入処分を行った量	
⑩全処理委託量	260.84
⑪優良認定処理業者への処理委託量	
⑫再生利用業者への処理委託量	260.84
⑬熱回収認定業者への処理委託量	
⑭熱回収認定業者以外の熱回収を行う業者への処理委託量	

計画の実施状況

(産業廃棄物の種類:繊維くず) /

(単位:t)

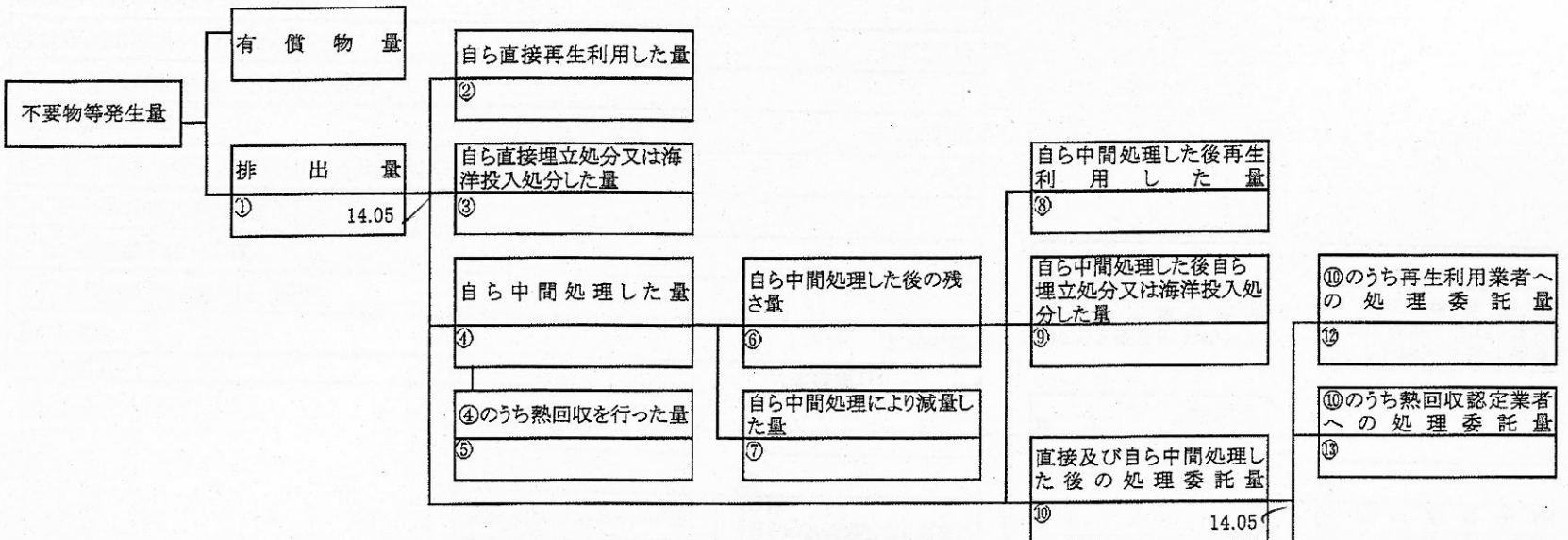


項目	実績値(t)
①排出量	5.62
②+⑧自ら再生利用を行った量	
⑤自ら熱回収を行った量	
⑦自ら中間処理により減量した量	
③+⑨自ら埋立処分又は海洋投入処分を行った量	
⑩全処理委託量	5.62
⑪優良認定処理業者への処理委託量	
⑫再生利用業者への処理委託量	
⑬熱回収認定業者への処理委託量	
⑭熱回収認定業者以外の熱回収を行う業者への処理委託量	

計画の実施状況

(産業廃棄物の種類:ガラスくず・コンクリートくず及び陶磁器くず)

(単位:t)



項目	実績値(t)
①排出量	14.05
②+⑧自ら再生利用を行った量	
⑤自ら熱回収を行った量	
⑦自ら中間処理により減量した量	
③+⑨自ら埋立処分又は海洋投入処分を行った量	
⑩全処理委託量	14.05
⑪優良認定処理業者への処理委託量	
⑫再生利用業者への処理委託量	
⑬熱回収認定業者への処理委託量	
⑭熱回収認定業者以外の熱回収を行う業者への処理委託量	

計画の実施状況

(産業廃棄物の種類:がれき類)

(単位:t)

不要物等発生量

有償物量

排出量

① 12,205.12

自ら直接再生利用した量

②

自ら直接埋立処分又は海洋投入処分した量

③

自ら中間処理した量

④

④のうち熱回収を行った量

⑤

自ら中間処理した後の残さ量

⑥

自ら中間処理により減量した量

⑦

自ら中間処理した後再生利用した量

⑧

自ら中間処理した後自ら埋立処分又は海洋投入処分した量

⑨

直接及び自ら中間処理した後の処理委託量

⑩ 12205.12

⑩のうち優良認定処理業者への処理委託量

⑪

⑩のうち再生利用業者への処理委託量

⑫ 12,177.74

⑩のうち熱回収認定業者への処理委託量

⑬

⑩のうち熱回収認定業者以外の熱回収を行う業者への処理委託量

⑭

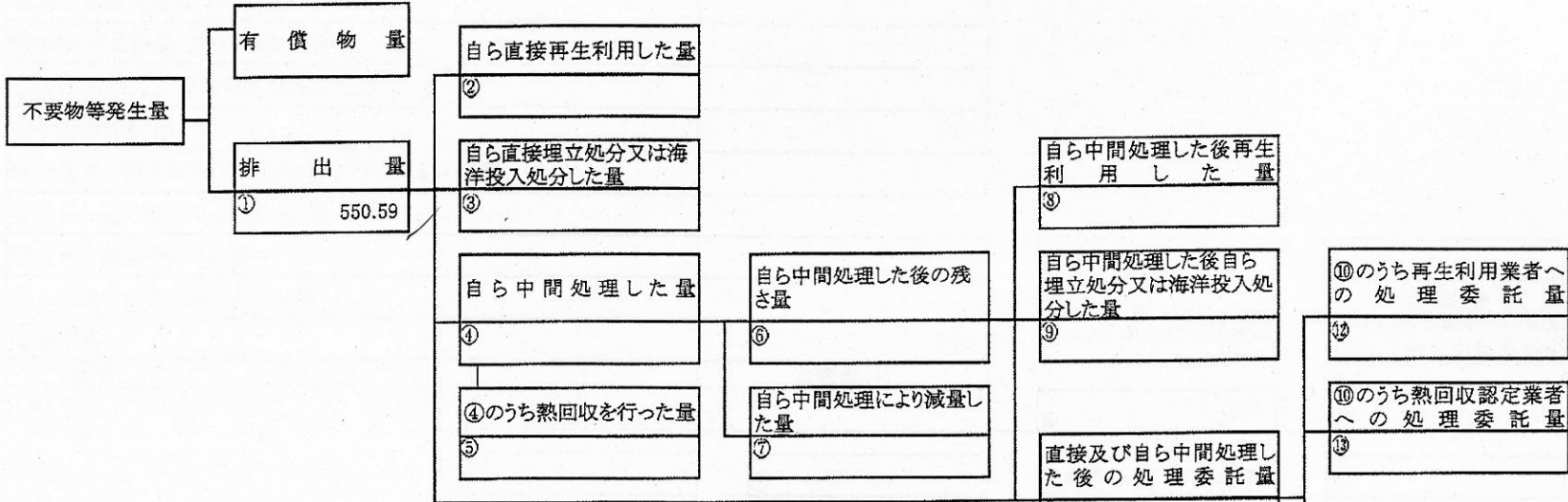
項目	実績値(t)
①排出量	12,205.12
②+⑧自ら再生利用を行った量	
⑤自ら熱回収を行った量	
⑦自ら中間処理により減量した量	
③+⑨自ら埋立処分又は海洋投入処分を行った量	
⑩全処理委託量	12,205.12
⑪優良認定処理業者への処理委託量	
⑫再生利用業者への処理委託量	12,177.74
⑬熱回収認定業者への処理委託量	
⑭熱回収認定業者以外の熱回収を行う業者への処理委託量	

(第2面)

計画の実施状況

(産業廃棄物の種類:混合廃棄物)

(単位:t)



項目	実績値(t)
①排出量	550.59
②+③自ら再生利用を行った量	
⑤自ら熱回収を行った量	
⑦自ら中間処理により減量した量	
③+⑨自ら埋立処分又は海洋投入処分を行った量	
⑩全処理委託量	550.59
⑪優良認定処理業者への処理委託量	63.50
⑫再生利用業者への処理委託量	
⑬熱回収認定業者への処理委託量	
⑭熱回収認定業者以外の熱回収を行う業者への処理委託量	

(第2面)

計画の実施状況

(産業廃棄物の種類:水銀使用製品産業廃棄物)

(単位:t)

不要物等発生量

有償物量

排出量

① 0.39

自ら直接再生利用した量

②

自ら直接埋立処分又は海洋投入処分した量

③

自ら中間処理した量

④

④のうち熱回収を行った量

⑤

自ら中間処理した後の残さ量

⑥

自ら中間処理により減量した量

⑦

自ら中間処理した後再生利用した量

⑧

自ら中間処理した後自ら埋立処分又は海洋投入処分した量

⑨

直接及び自ら中間処理した後の処理委託量

⑩ 0.39

⑩のうち優良認定処理業者への処理委託量

⑪

⑩のうち再生利用業者への処理委託量

⑫

⑩のうち熱回収認定業者への処理委託量

⑬

⑩のうち熱回収認定業者以外の熱回収を行う業者への処理委託量

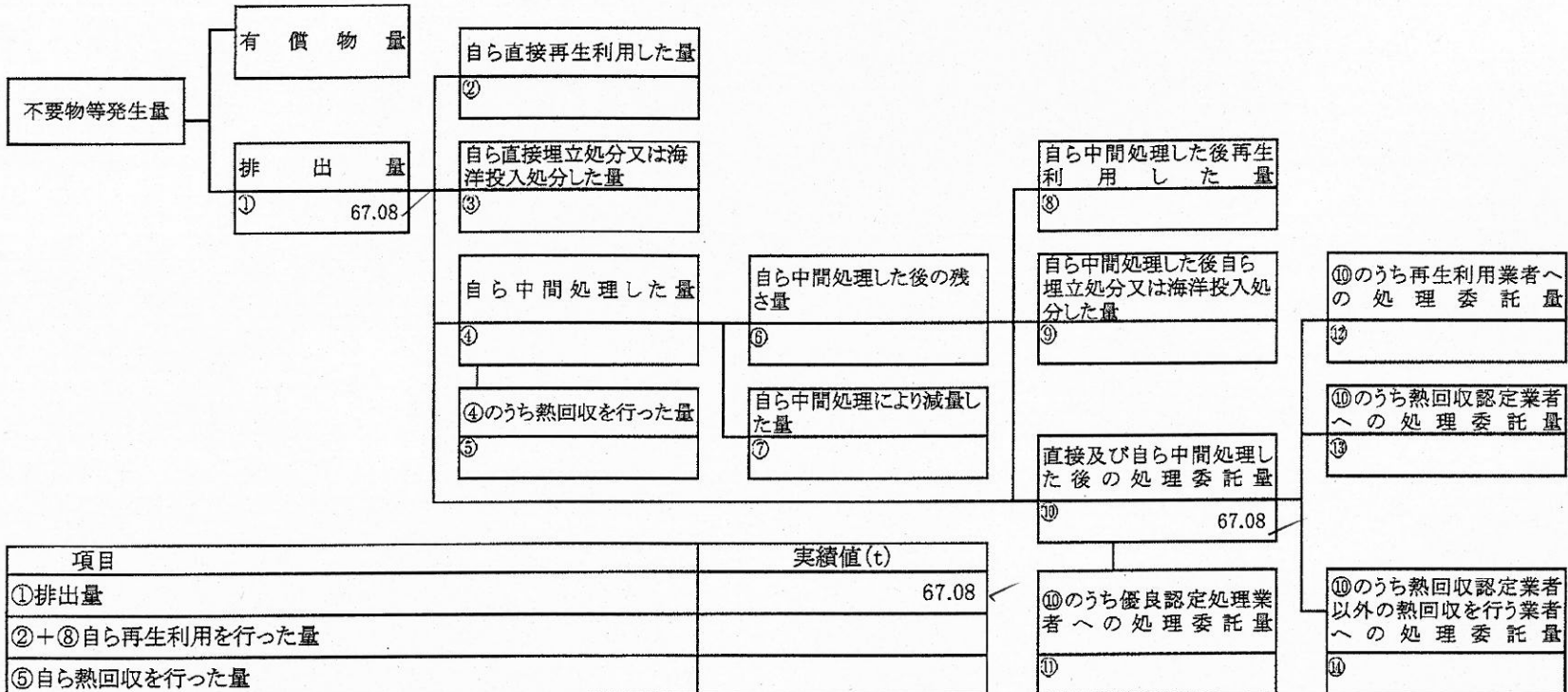
⑭

項目	実績値(t)
①排出量	0.39
②+⑧自ら再生利用を行った量	
⑤自ら熱回収を行った量	
⑦自ら中間処理により減量した量	
③+⑨自ら埋立処分又は海洋投入処分を行った量	
⑩全処理委託量	0.39
⑪優良認定処理業者への処理委託量	
⑫再生利用業者への処理委託量	
⑬熱回収認定業者への処理委託量	
⑭熱回収認定業者以外の熱回収を行う業者への処理委託量	

計画の実施状況

(産業廃棄物の種類:石綿含有産業廃棄物)

(単位:t)



項目	実績値(t)
①排出量	67.08
②+⑧自ら再生利用を行った量	
⑤自ら熱回収を行った量	
⑦自ら中間処理により減量した量	
③+⑨自ら埋立処分又は海洋投入処分を行った量	
⑩全処理委託量	67.08
⑪優良認定処理業者への処理委託量	
⑫再生利用業者への処理委託量	
⑬熱回収認定業者への処理委託量	
⑭熱回収認定業者以外の熱回収を行う業者への処理委託量	

(第2面)