

産業廃棄物処理計画実施状況報告書

令和 5年 5月 30日

高松市長
大西 秀人 殿



提出者

住所 香川県高松市伏石町1299番地11
氏名 株式会社 中塚工業
代表取締役 中塚敏彦

電話番号 087-866-5565

廃棄物の処理及び清掃に関する法律第12条第10項の規定に基づき、4年度の産業廃棄物処理計画の実施状況を報告します。

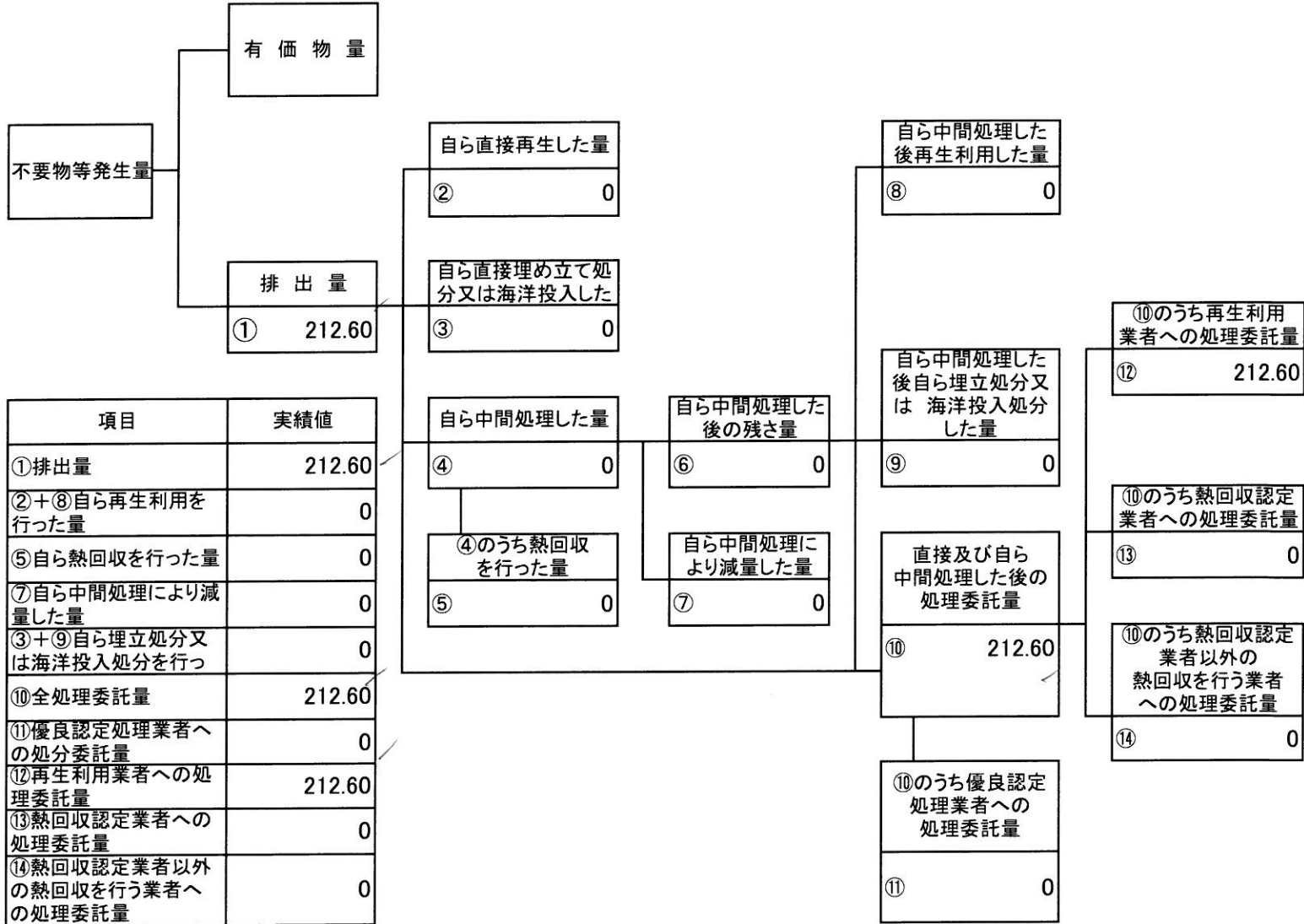
事業場の名称	株式会社 中塚工業
事業場の所在地	香川県高松市伏石町1299番地11
事業の種類	総合工事業
産業廃棄物処理計画における計画期間	令和 4年4月1日 から 令和 5年3月31日

産業廃棄物処理計画における目標値

項目	目標値	項目	目標値
排出量	2751.0 t	全処理委託量	2751.0 t
自ら再生利用を行う産業廃棄物の量	0 t	優良認定処理業者への処理委託量	9.0 t
自ら熱回収を行う産業廃棄物の量	0 t	再生利用業者への処理委託量	2605.0 t
自ら中間処理により減量する産業廃棄物の量	0 t	認定熱回収業者への処理委託量	0 t
自ら埋立処分又は海洋投入処分を行う産業廃棄物の量	0 t	認定熱回収業者以外の熱回収を行う業者への処理委託量	0 t
※事務処理欄			

計画の実施状況

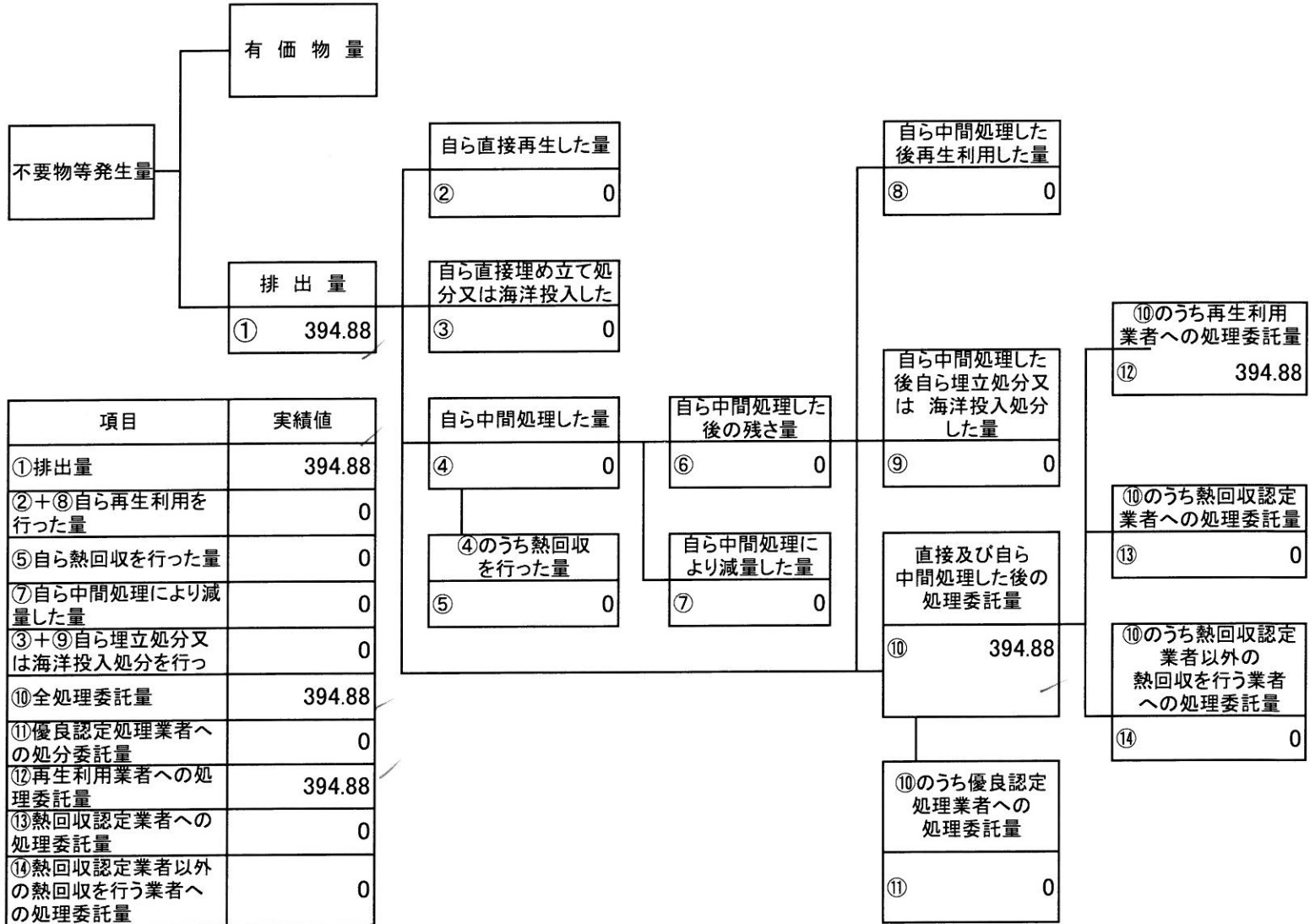
(産業廃棄物の種類: アスコンから)



項目	実績値
①排出量	212.60
②+⑧自ら再生利用を行った量	0
⑤自ら熱回収を行った量	0
⑦自ら中間処理により減量した量	0
③+⑨自ら埋立処分又は海洋投入処分を行った量	0
⑩全処理委託量	212.60
⑪優良認定処理業者への処分委託量	0
⑫再生利用業者への処理委託量	212.60
⑬熱回収認定業者への処理委託量	0
⑭熱回収認定業者以外の熱回収を行う業者への処理委託量	0

計画の実施状況

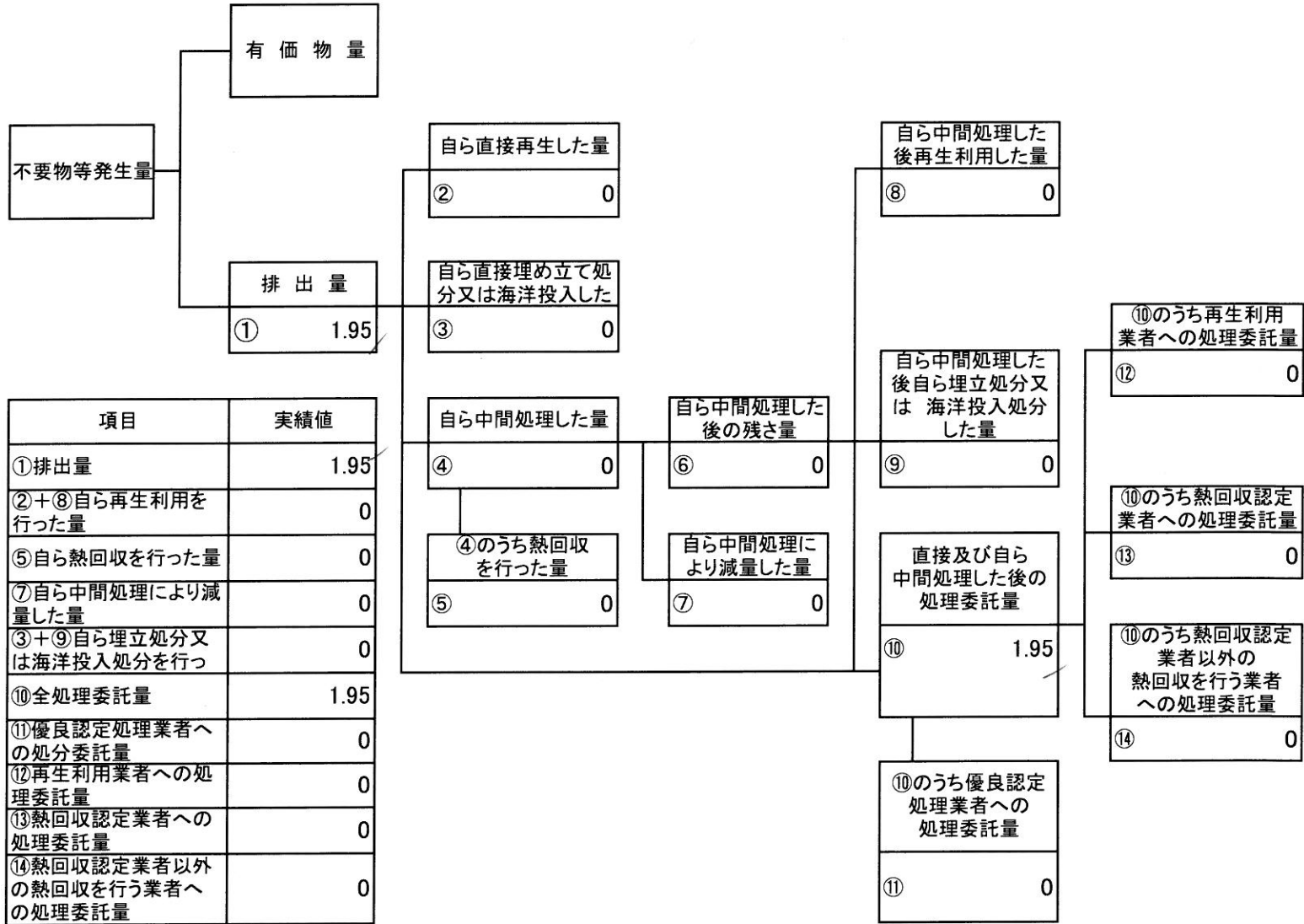
(産業廃棄物の種類: コンガラ)



項目	実績値
①排出量	394.88
②+⑧自ら再生利用を行った量	0
⑤自ら熱回収を行った量	0
⑦自ら中間処理により減量した量	0
③+⑨自ら埋立処分又は海洋投入処分を行った量	0
⑩全処理委託量	394.88
⑪優良認定処理業者への処理委託量	0
⑫再生利用業者への処理委託量	394.88
⑬熱回収認定業者への処理委託量	0
⑭熱回収認定業者以外の熱回収を行う業者への処理委託量	0

計画の実施状況

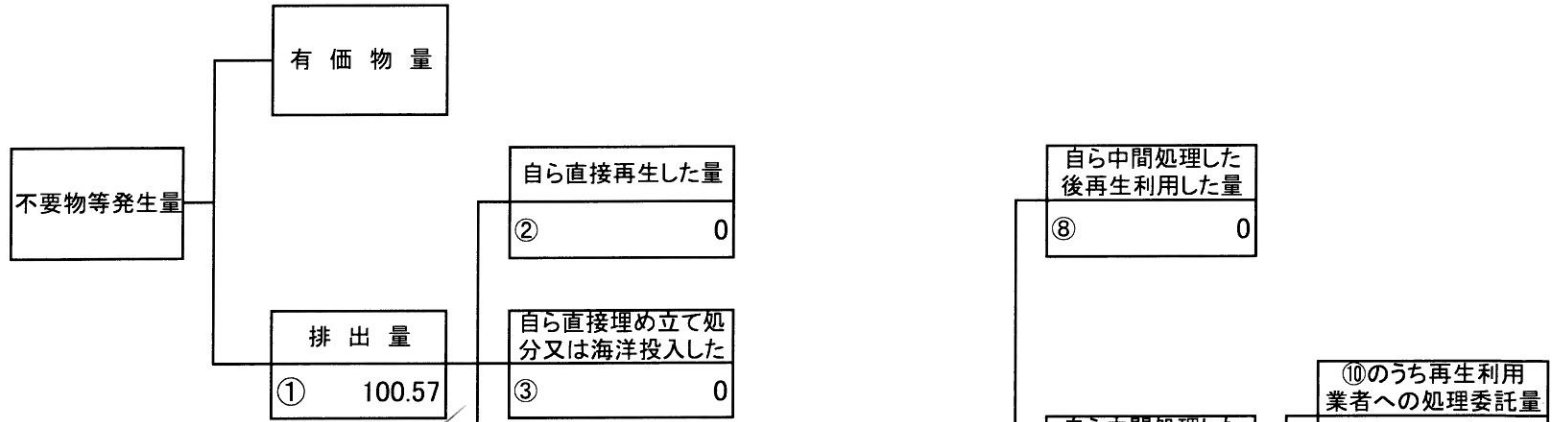
(産業廃棄物の種類: 建設汚泥)



項目	実績値
①排出量	1.95
②+⑧自ら再生利用を行った量	0
⑤自ら熱回収を行った量	0
⑦自ら中間処理により減量した量	0
③+⑨自ら埋立処分又は海洋投入処分を行った量	0
⑩全処理委託量	1.95
⑪優良認定処理業者への処分委託量	0
⑫再生利用業者への処理委託量	0
⑬熱回収認定業者への処理委託量	0
⑭熱回収認定業者以外の熱回収を行う業者への処理委託量	0

計画の実施状況

(産業廃棄物の種類: 木くず)



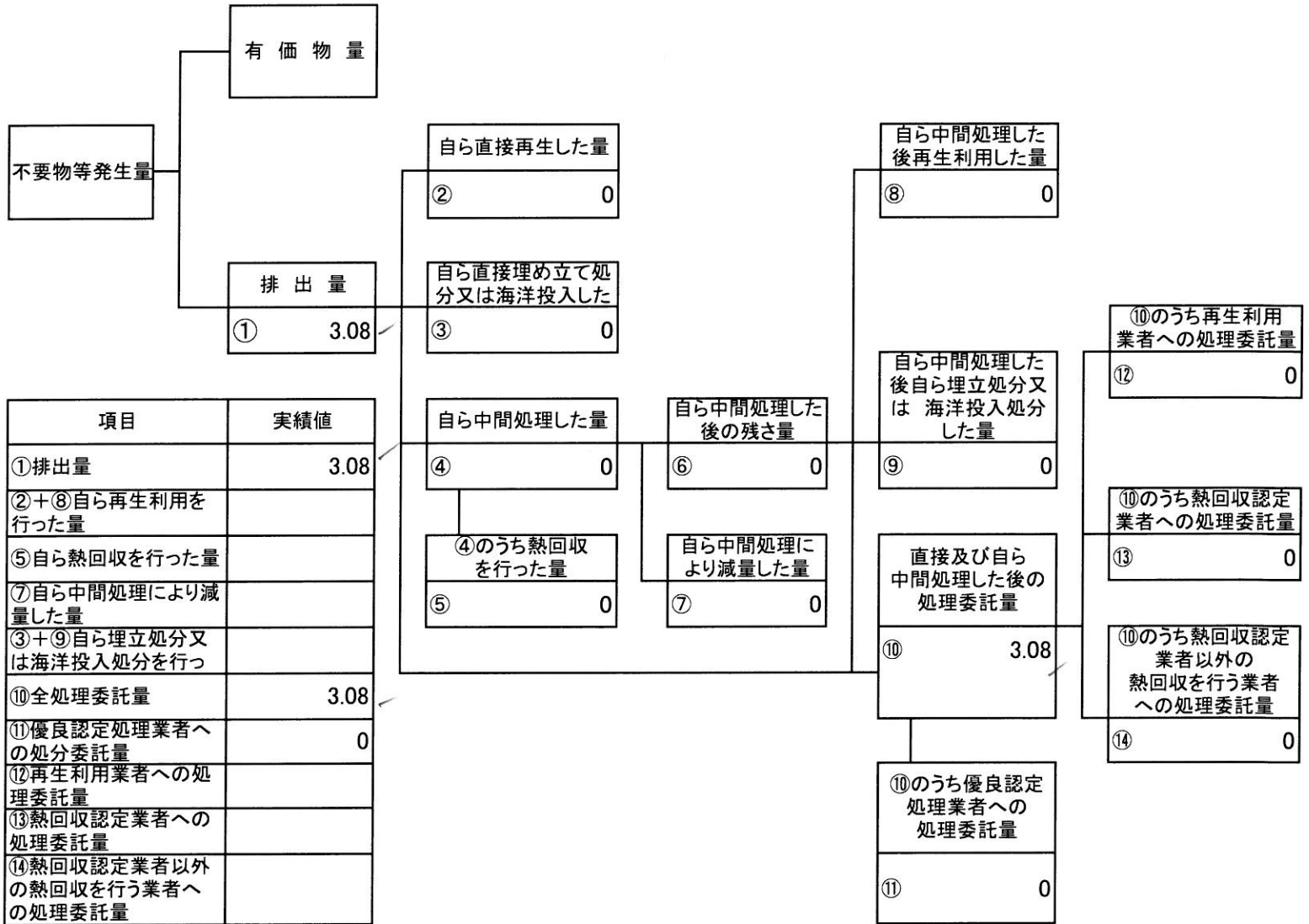
項目	実績値
①排出量	100.57
②+⑧自ら再生利用を行った量	0
⑤自ら熱回収を行った量	0
⑦自ら中間処理により減量した量	0
③+⑨自ら埋立処分又は海洋投入処分を行った量	0
⑩全処理委託量	100.57
⑪優良認定処理業者への処分委託量	0
⑫再生利用業者への処理委託量	100.57
⑬熱回収認定業者への処理委託量	0
⑭熱回収認定業者以外の熱回収を行う業者への処理委託量	0

自ら直接再生した量	②	0
自ら直接埋め立て処分又は海洋投入した量	③	0
自ら中間処理した量	④	0
自ら中間処理した後の残さ量	⑥	0
自ら中間処理した後再生利用した量	⑧	0
自ら中間処理した後自ら埋立処分又は海洋投入処分した量	⑨	0
④のうち熱回収を行った量	⑤	0
自ら中間処理により減量した量	⑦	0
直接及び自ら中間処理した後の処理委託量	⑩	100.57
⑩のうち再生利用業者への処理委託量	⑫	100.57
⑩のうち熱回収認定業者への処理委託量	⑬	0
⑩のうち熱回収認定業者以外の熱回収を行う業者への処理委託量	⑭	0
⑩のうち優良認定処理業者への処理委託量	⑪	0

100.57 100.57

計画の実施状況

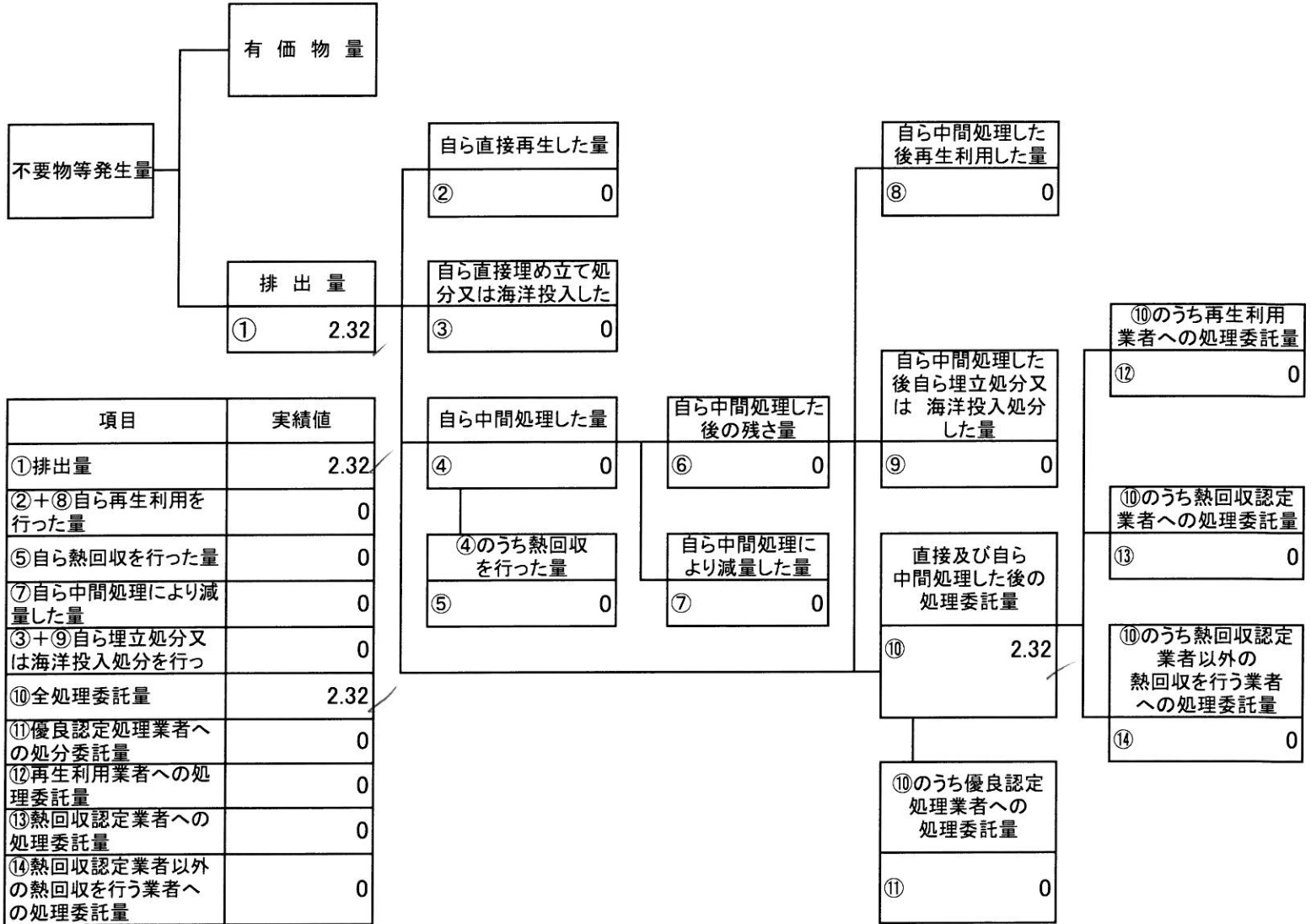
(産業廃棄物の種類: 廃プラ)



項目	実績値
①排出量	3.08
②+⑧自ら再生利用を行った量	
⑤自ら熱回収を行った量	
⑦自ら中間処理により減量した量	
③+⑨自ら埋立処分又は海洋投入処分を行った量	
⑩全処理委託量	3.08
⑪優良認定処理業者への処分委託量	0
⑫再生利用業者への処理委託量	
⑬熱回収認定業者への処理委託量	
⑭熱回収認定業者以外の熱回収を行う業者への処理委託量	

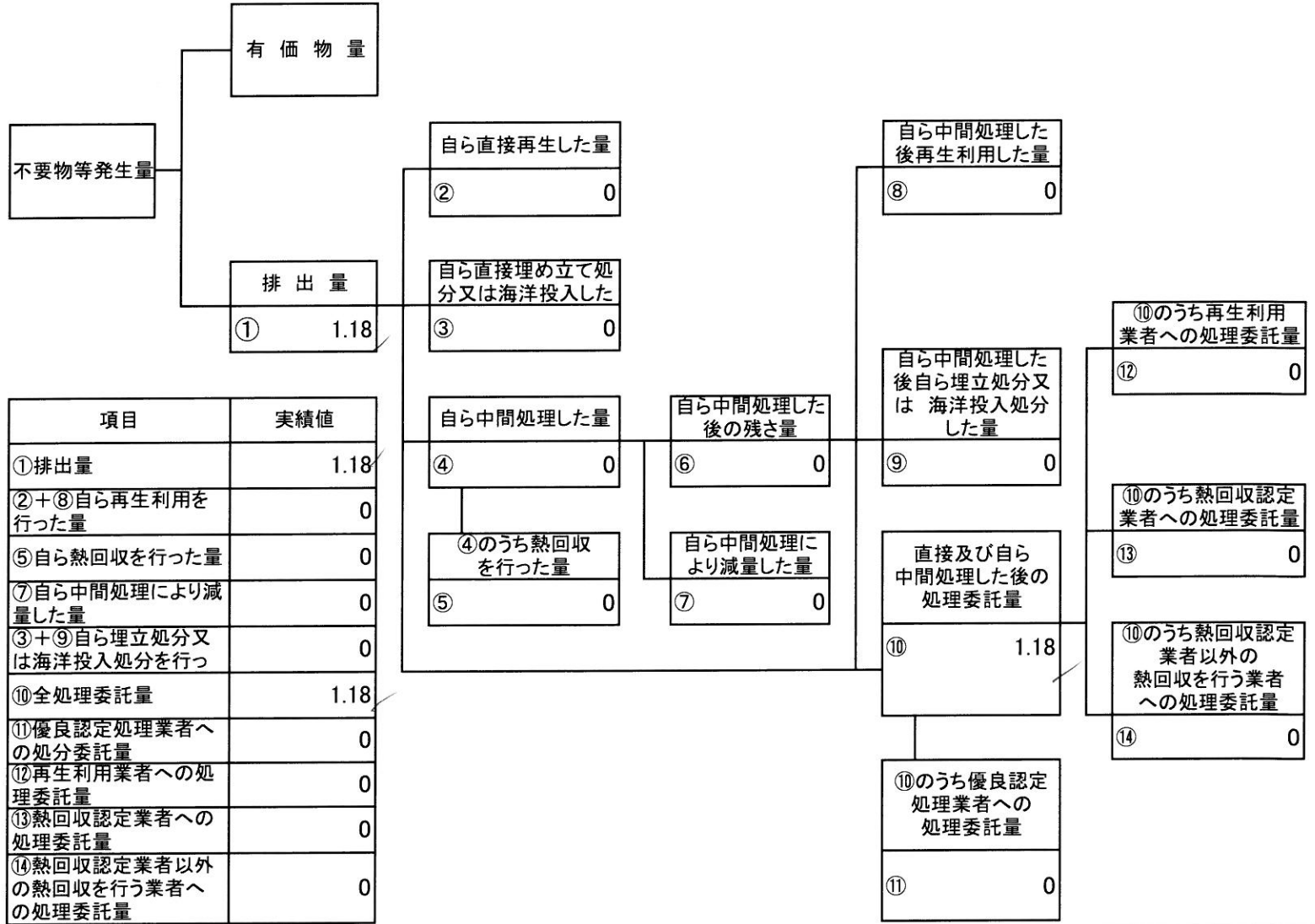
計画の実施状況

(産業廃棄物の種類: 混合)



計画の実施状況

(産業廃棄物の種類: ガラス陶磁器屑)



項目	実績値
①排出量	1.18
②+⑧自ら再生利用を行った量	0
⑤自ら熱回収を行った量	0
⑦自ら中間処理により減量した量	0
③+⑨自ら埋立処分又は海洋投入処分を行った量	0
⑩全処理委託量	1.18
⑪優良認定処理業者への処分委託量	0
⑫再生利用者への処理委託量	0
⑬熱回収認定業者への処理委託量	0
⑭熱回収認定業者以外の熱回収を行う業者への処理委託量	0