

令和4年度  
高松市下水道事業会計  
決算の概要

高松市都市整備局下水道部

# 1. 令和4年度決算のポイント

## (1) 決算規模 (税込)

	令和4年度 A	令和3年度 B	前年度比較 A - B	
			増減	前年比率 %
決算規模	196 億円	204 億円	▲8 億円	96.3 %
収益的支出 (3条予算)	103 億円	103 億円	▲1 億円	99.4 %
資本的支出 (4条予算)	94 億円	101 億円	▲7 億円	93.1 %

※四捨五入の関係上、各表間の計数、増減率等が一致しない場合がある。

## (2) 決算のポイント

- 決算規模は、資本的支出（施設整備事業費）の減少に伴い、196億円  
前年度から8億円（3.7%）減少
- 下水道使用料は、41.9億円（▲0.8%） 新型コロナの影響などにより減少
- 一般会計繰入金 38.3億円（+2.6%）
- 企業債残高は、前年度比▲25億円の801億円
- 内部留保資金は、前年度比▲1.1億円の24.4億円
- 汚水処理人口普及率は、前年度比+0.4ポイントの89.3%

## 2. 業務の状況

### (1) 水洗化率等

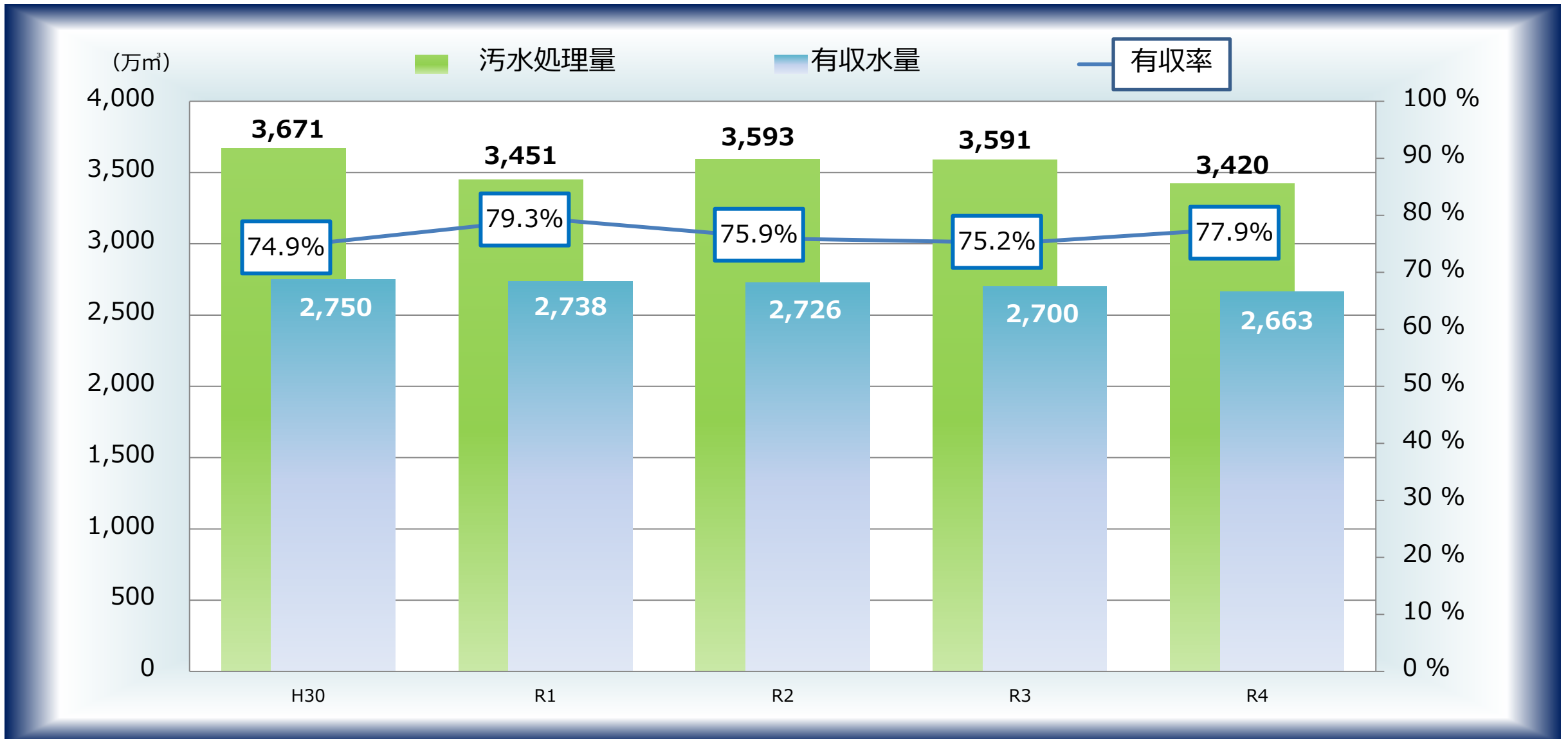
項 目		令和 4 年度	令和 3 年度	前年度比較	
				増減	前年比率 %
行政区域内人口	人	419,628	421,959	▲2,331	99.4
処理区域内人口 <sup>①</sup>	人	269,857	271,057	▲1,200	99.6
処理区域面積	ha	5,505.5	5,502.5	3.0	100.1
水洗化人口 <sup>②</sup>	人	249,916	250,569	▲653	99.7
水洗化率 <sup>②/①</sup>	%	<b>92.7</b>	92.4	0.3	—
汚水処理人口普及率	%	<b>89.3</b> (89.0)	88.9 (88.6)	0.4	—

※汚水処理人口普及率は、合併処理浄化槽等を含む。

※ ( ) は、第4次高松市生活排水対策推進計画の年次目標の数値である。

## 2. 業務の状況

### (2) 処理水量及び有収水量



### 3. 収益的収支（税抜）の前年度比較

単位:百万円

区分	4年度	3年度	前年度比較		主な増減理由
			増減	率(%)	
下水道事業収益	<b>10,026</b>	<b>10,113</b>	▲87	99.1	
1 営業収益	6,408	6,377	32	100.5	
下水道使用料	3,807	3,837	▲30	99.2	▲有収水量の減少
一般会計繰入金	2,364	2,306	59	102.6	+ 分流式下水道等に要する経費の増加に伴う増
その他(MICS,再生水等)	237	234	3	101.4	+ 再生水利用収入の増
2 営業外収益	3,617	3,736	▲119	96.8	
一般会計繰入金	597	624	▲27	95.7	▲汚水処理補填に要する経費の減
その他	3,020	3,112	▲92	97.1	▲減価償却費の減少に伴う減
3 特別利益	0	0	0	89.7	
下水道事業費	<b>10,026</b>	<b>10,113</b>	▲87	99.1	
1 営業費用	9,046	9,042	5	100.1	
管きよ費	310	318	▲8	97.5	▲修繕費の減
ポンプ場費	384	380	4	101.1	+ 動力費の増
処理場費	1,451	1,327	124	109.4	+ 動力費の増
排水設備・業務費	358	376	▲18	95.1	▲下水道使用料等徴収事務委託料の減
総係費	201	157	45	128.4	+ 人件費（退職手当）の増
減価償却費等	6,343	6,485	▲142	97.8	▲減価償却費の減
2 営業外費用	979	1,071	▲92	91.4	
支払利息等	979	1,071	▲92	91.4	▲企業債利息の減
3 特別損失	0	0	0	25940.4	+ 下水道使用料減額更正（過年度分）に伴う増
<b>当年度純利益</b>	<b>0</b>	<b>0</b>	<b>0</b>	<b>-</b>	

# 4. 資本的収支（税込）の前年度比較

単位:百万円

区分	4 年度	3 年度	前年度比較		主な増減理由
			増減	率(%)	
資本的収入	<b>5,791</b>	<b>6,484</b>	▲693	89.3	▲起債対象事業費の減少に伴う減 + 企業債償還額の増加に伴う増 (交付税措置) ▲補助対象事業費の減少に伴う減 + 受益者分担金の増
1 企業債	3,959	4,221	▲262	93.8	
2 他会計出資金	867	803	63	107.9	
3 国・県補助金	940	1,438	▲498	65.4	
4 分担金及び負担金	25	22	3	113.3	
5 その他	0	0	0	118.8	
資本的支出	<b>9,377</b>	<b>10,072</b>	▲695	93.1	翌年度への繰越額の減 前年度からの繰越額の減  主な施設整備事業 下水道管路施設改築工事 (1~9、13工区) 555 日新ポンプ場放流きょ工事 458 宮川雨水幹線工事 244 西部バイパス幹線接続工事 192
1 建設改良費	2,907	3,701	▲794	78.6	
資産購入費	2	1	1	284.8	
施設整備事業費	949	1,234	▲286	76.9	
繰越施設整備事業費	1,957	2,466	▲509	79.4	
2 企業債償還金	6,469	6,371	98	101.5	
3 その他	1	0	1	0	
<b>収支差引（補てん財源）</b>	<b>3,587</b>	<b>3,588</b>	<b>▲1</b>	<b>100.0</b>	

# 5. 予算執行状況（税込）

## 収益的収支（3条予算）

単位:百万円

科目	予算額	決算額	予算残	執行率	主な予算残の理由
下水道事業収益	10,525	<b>10,426</b>	100	99.1 %	一般会計繰入金の増 一般会計繰入金の減
1 営業収益	6,935	6,808	127	98.2 %	
2 営業外収益	3,590	3,617	▲27	100.8 %	
3 特別利益	0	0	0	—	
下水道事業費	10,441	<b>10,269</b>	172	98.4 %	維持管理経費(管きよ費・処理場費等) 消費税等
1 営業費用	9,381	9,253	127	98.6 %	
2 営業外費用	1,049	1,015	34	96.8 %	
3 その他	12	0	11	3.0 %	

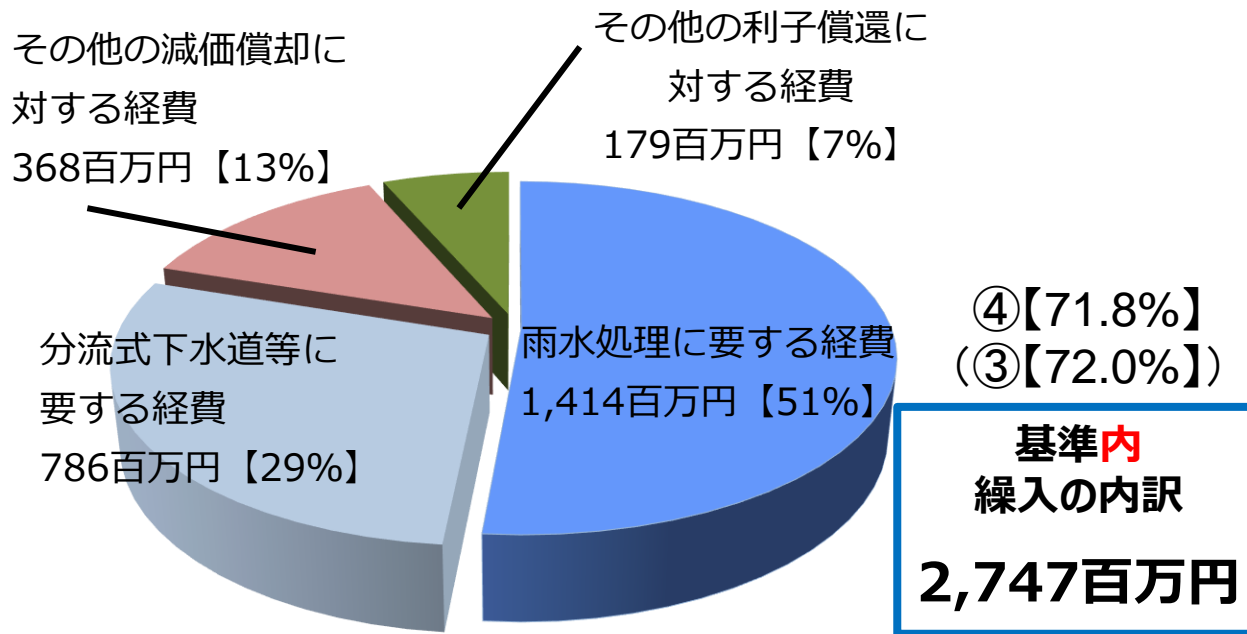
## 資本的収支（4条予算）

科目	予算額	決算額	予算残	執行率	主な予算残の理由
資本的収入	7,806	<b>5,791</b>	2,016	74.2 %	建設改良費の繰越 "
1 企業債	5,358	3,959	1,399	73.9 %	
2 国・県補助金	1,547	940	607	60.8 %	
3 その他	901	892	10	98.9 %	
資本的支出	11,482	<b>9,377</b>	2,105	81.7 %	繰越額（R4→5） 20億円 繰越額（R3→4）のうち不用額 1億円
1 建設改良費	5,005	2,907	2,097	58.1 %	
2 企業債償還金	6,470	6,469	1	100.0 %	
3 その他	8	1	7	10.3 %	

# 6. 一般会計繰入金

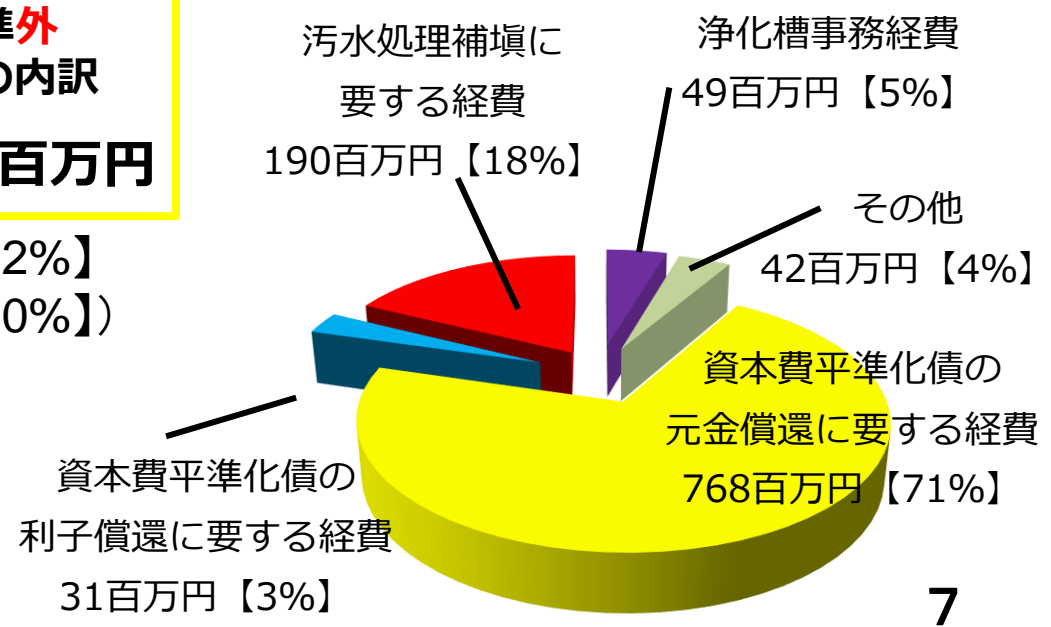
単位:百万円

	4年度	3年度	増減	R5予算	備考
負担金	2,771	2,716	55	2,874	雨水処理に要する経費、分流式下水道等 など
補助金	190	213	▲23	197	汚水処理補填、水洗便所貸付金事務費 など
出資金	867	803	63	936	資本費平準化債、特別措置分（元金） など
<b>合計</b>	<b>3,828</b>	<b>3,733</b>	<b>95</b>	<b>4,008</b>	
繰出基準内	2,747	2,687	60	2,845	総務省通知
繰出基準外	1,081	1,046	35	1,163	高松市ルール



**基準外繰入の内訳**  
1,081百万円

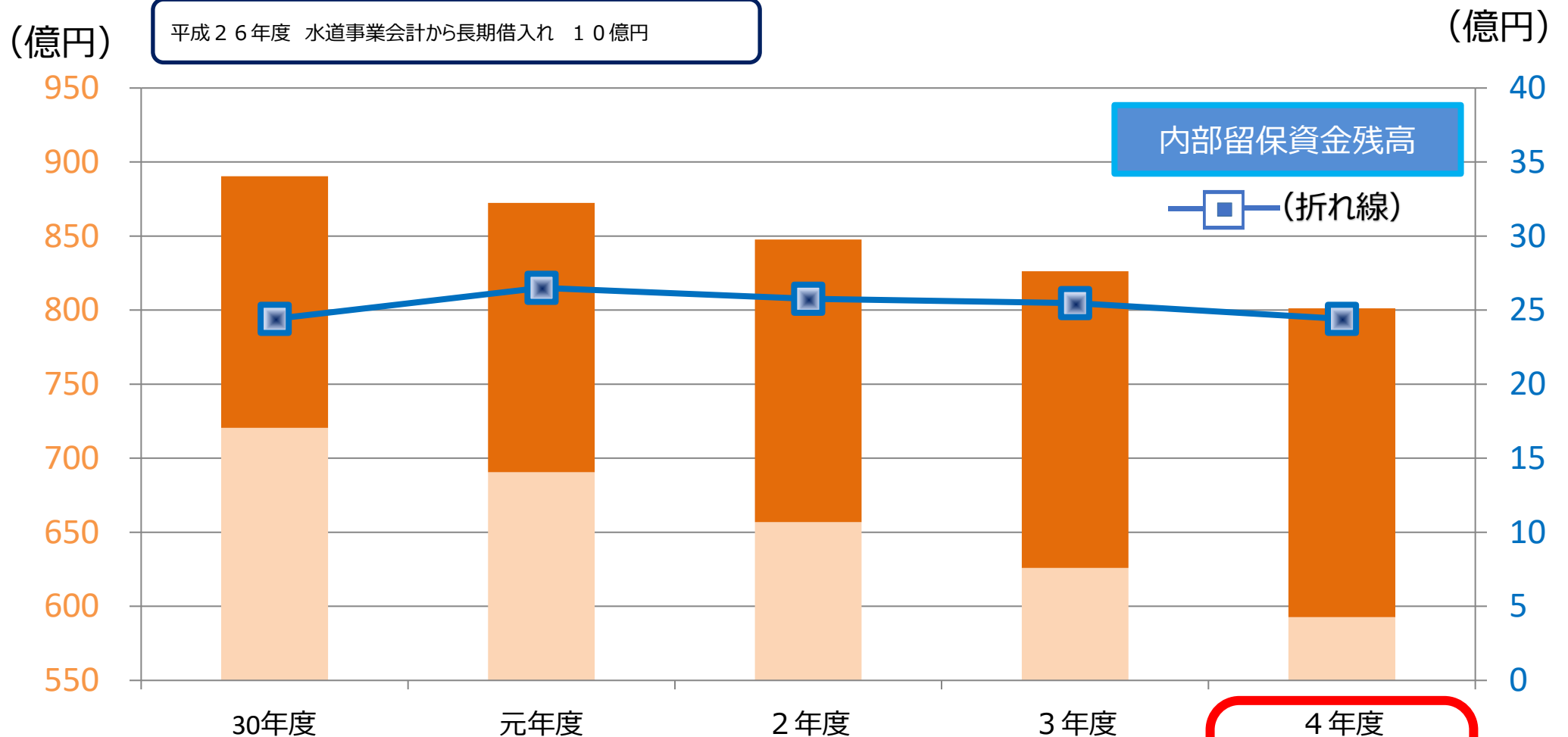
④【28.2%】  
③【28.0%】





# 7. 企業債残高及び内部留保資金残高の推移

企業債残高  
 資本費平準化債  
 建設改良債等



企業債残高	30年度	元年度	2年度	3年度	4年度
建設改良債等	720.4	690.5	656.8	625.8	592.6
資本費平準化債	170.0	181.9	190.9	200.3	208.5
内部留保資金残高	24.4	26.5	25.8	25.5	24.4