

令和3年度
高松市の財政状況

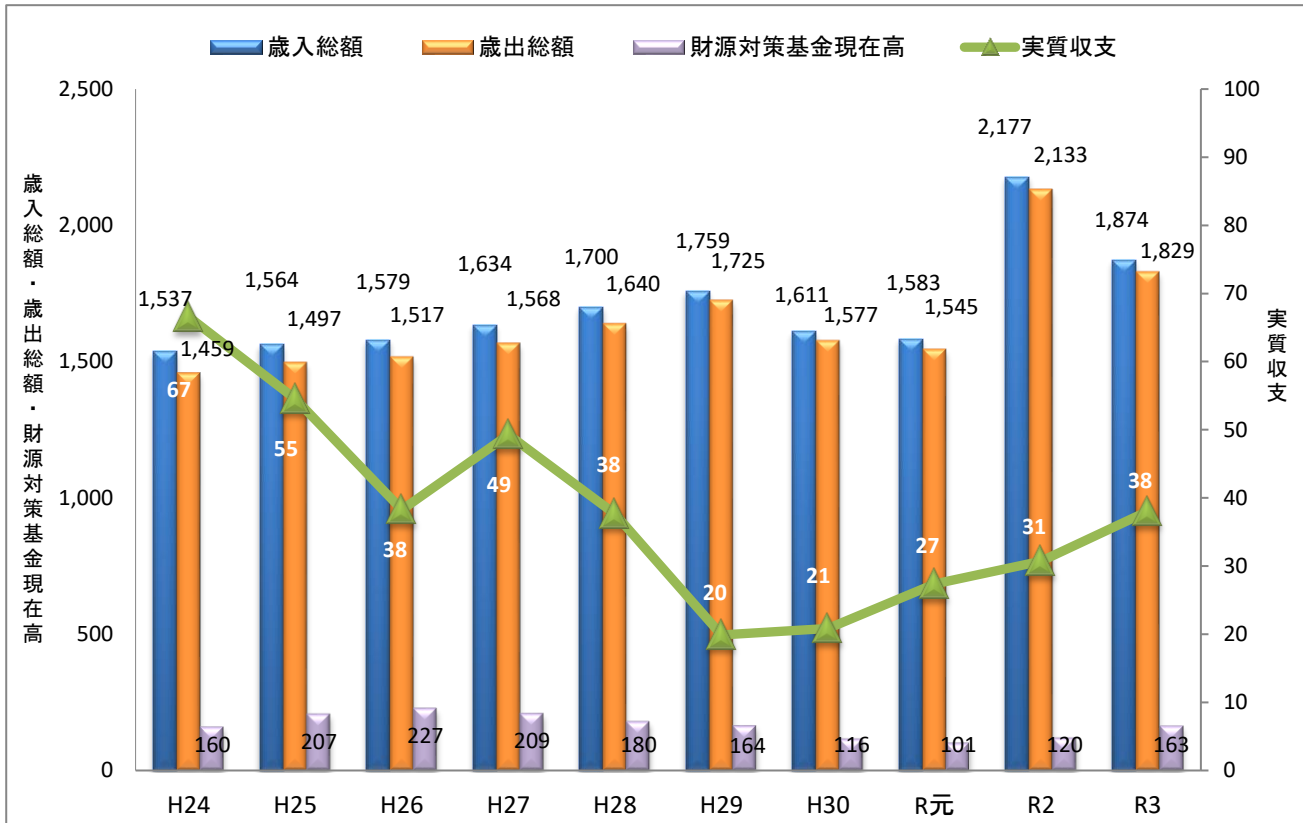


I. 財政状況の年度推移編(一般会計)

本資料中の中核市のデータは、令和4年9月1日現在における中核市市長会ホームページ上の各市のデータを基に作成したものです。また、四捨五入の関係上、各グラフ間の数値が合計と合わない場合があります。

1. 決算概況

(単位: 億円)



【グラフの解説】

一般会計の規模は、歳入・歳出ともに2年ぶりに減少しましたが、令和2年度に引き続き、国の新型コロナウイルス感染症対応地方創生臨時交付金などを財源とする新型コロナウイルス感染症対策事業の実施により、令和2年度に次ぐ過去2番目の規模となりました。

☆家計で考えると・・・

国から支給された給付金で空気清浄機などを購入したことにより、収入・支出とも多くなっている状況です。

【用語の解説】

●実質収支(歳入－歳出－翌年度への繰越財源)

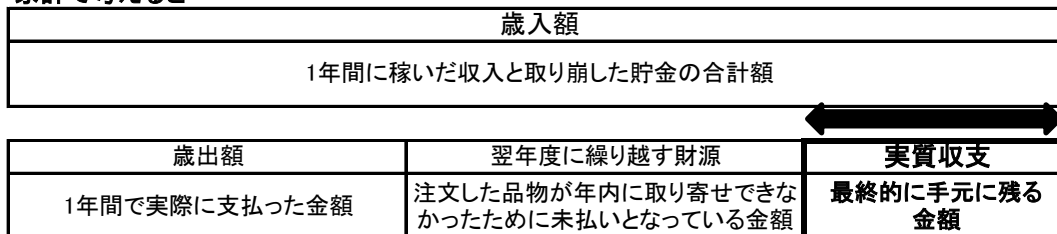
歳入と歳出の差から、未払いとなっている金額を差し引いたもの(最終的に手元に残る金額)。

●財源対策基金

財政調整基金、減債基金、施設整備基金

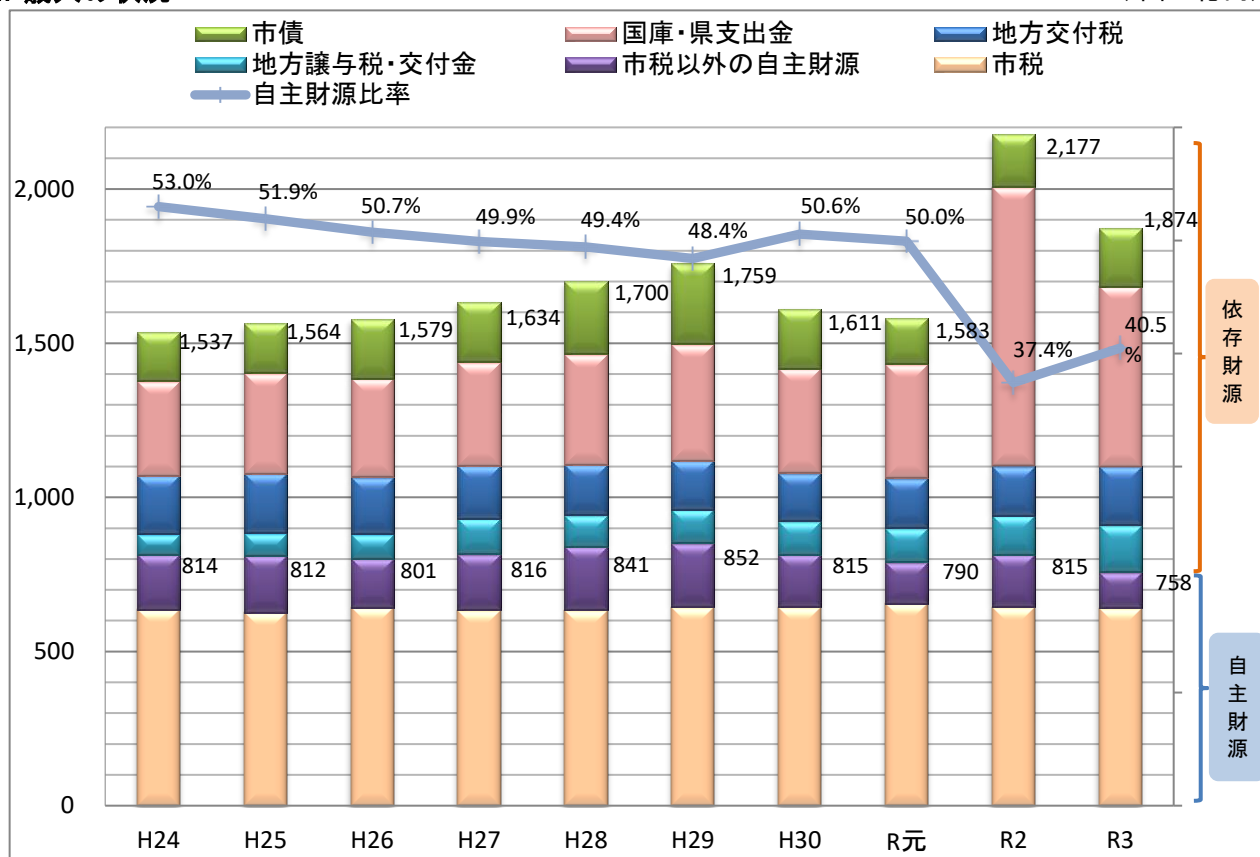
●実質収支

家計で考えると・・・



2. 歳入の状況

(単位:億円)



【グラフの解説】

自主財源については、ふるさと納税などの寄附金が約3億円増加したものの、高松市土地開発公社事業資金貸付金償還金の減などにより、前年度比で約56億円の減となりました。

一方、依存財源については、特別定額給付金給付費補助金の皆減や、新型コロナウイルス感染症対応地方創生臨時交付金の減などにより国庫支出金が約317億円減少したことなどから、前年度比で約247億円の大幅減となりました。

これにより、自主財源比率は40.5%と3.1ポイントの増となりましたが、依然として新型コロナウイルス感染症への対応などに係る国庫支出金の財源に占める割合が高く、コロナ禍以前の水準を下回っています。

☆家計で考えると・・・

収入の4割は自分たちで稼ぎ、残りの6割は仕送りや借金に頼っている状況です。

【用語の解説】

自主財源

●市税

住民の皆さんからの税金収入(個人住民税、法人住民税、固定資産税など)。

●市税以外の自主財源

施設の使用料収入や手数料収入、財産収入、寄付金、基金(貯金)の取崩し(繰入金)、前年度からの繰越金、諸収入。

●自主財源比率

歳入総額に占める自主財源の比率。行政活動の自主性と安定性の確保のため、高いほうが望ましい。

●地方交付税

普通交付税と特別交付税があり、地方の実情に応じて国から交付されるお金。

・「普通交付税」...全ての地方公共団体が一定の行政水準となるよう財源を保障するため、地方交付税法第11条の規定により算定し、財源不足が生じる場合に国から交付される。

・「特別交付税」...渇水や災害対策など自治体の特殊事情に対して交付される。

●地方譲与税

地方公共団体の財源とされているものについて、課税の便宜などの事情で国が代行徴収し、地方に配分する地方税。

●国庫・県支出金

特定の事業や施策に関して国や県が市に対して支出する負担金、委託料、補助金。

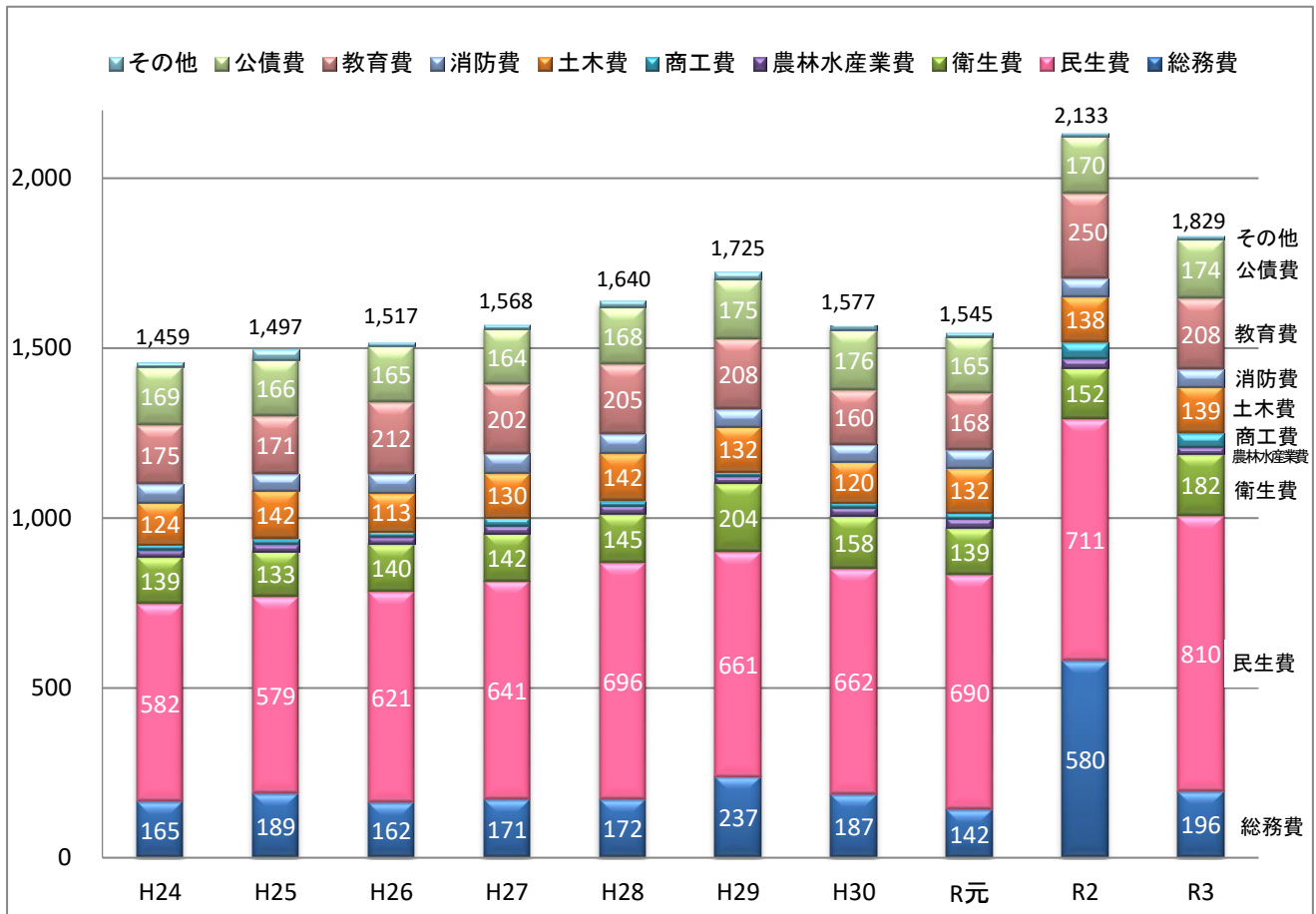
●市債

建設事業などまちづくりのために借りたお金。

依存財源

3-1. 歳出の状況(目的別)

(単位:億円)



【グラフの解説】

歳出(目的別)において、令和3年度で大きな割合を占めているのは、高齢者・障がい者・児童に関する福祉サービスや生活保護などの民生費(810億円)、学校教育や社会教育の振興などの教育費(208億円)、本庁舎管理や職員に要する経費などの総務費(196億円)などです。

福祉・医療・介護などの社会保障費の増大に加え、国が実施する低所得者や子育て世帯への給付金により、歳出総額に占める割合は民生費が一番大きく、令和3年度は約44%となっています。

☆家計で考えると・・・

家族の介護や医療、子育てに要する費用が年々大きくなっており、支出の4割を上回っています。

【用語の解説】

●総務費

本庁舎管理、戸籍、統計、徴税、選挙、職員に要する経費等、市の全般的な管理事務に要する経費。

●民生費

生活保護、障がい者・老人・児童福祉等、社会生活の安全等に要する経費。

●衛生費

健康づくりや環境対策、ごみ・し尿処理等に要する経費。

●商工費

商工業の育成、観光の振興等に要する経費。

●土木費

道路、公園、住宅の整備等に要する経費。

●教育費

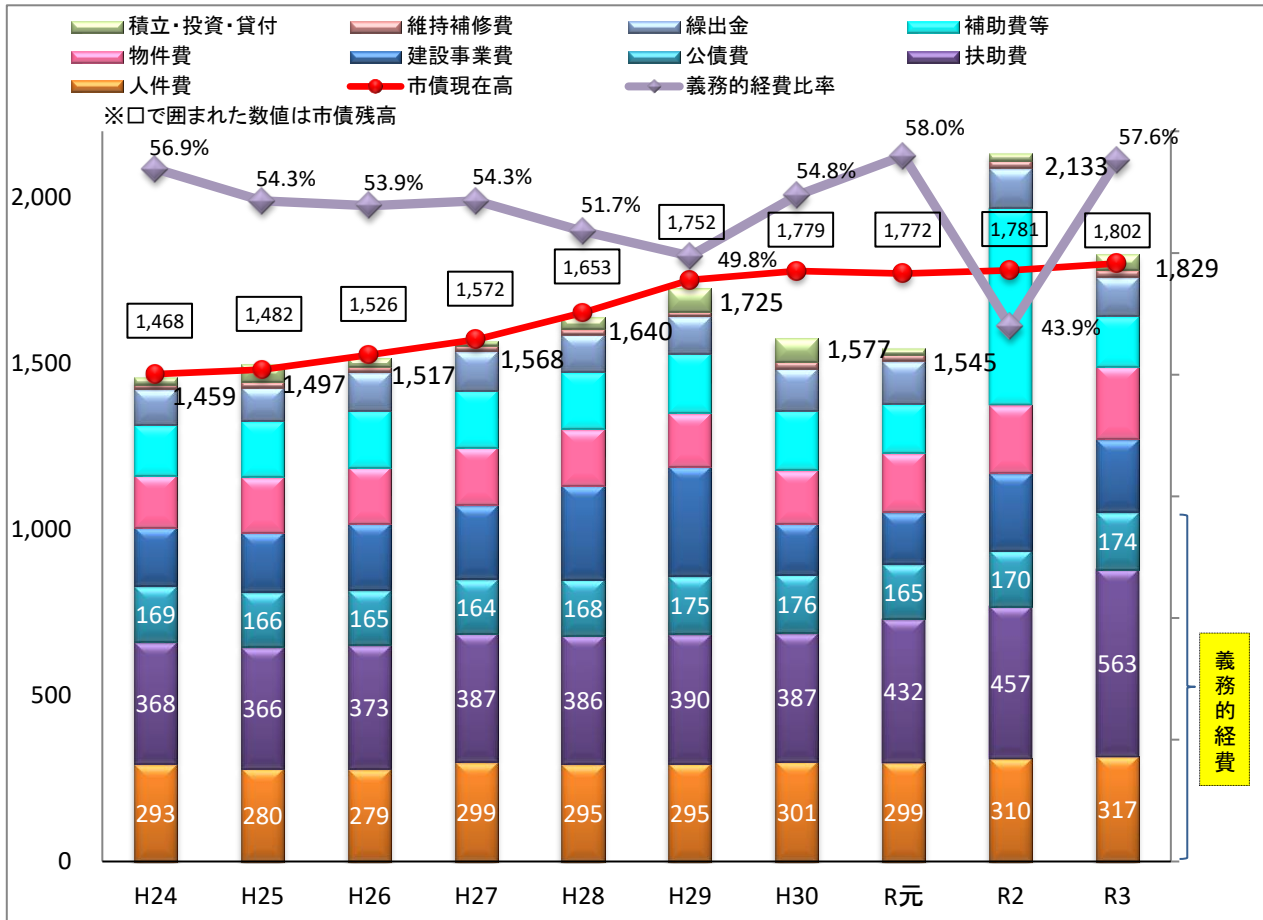
学校教育や社会教育の振興等に要する経費。

●公債費

地方公共団体が発行した地方債の元利償還等に要する経費。

3-2. 歳出の状況(性質別)

(単位:億円)



【グラフの解説】

歳出(性質別)において、大きな割合を占めているのは、扶助費や人件費、公債費といった義務的経費です。推移を見ると、財政の硬直化を示す人件費・扶助費・公債費を合わせた義務的経費の歳出に占める割合は、令和3年度において57.6%となっています。令和3年度は、国の低所得者や子育て世帯への給付金により、扶助費が大幅に増加していますが、今後も社会保障費の増大など、義務的経費は増加していくことが予想されます。

☆家計で考えると・・・

生活費や家のローンなど必ず支払わなければならないお金は、支出のうち半分を上回っている状況です。

【用語の解説】

●人件費

職員の給料や退職金、議員・非常勤嘱託職員への報酬など。

●扶助費

生活保護や児童手当など、国の法律(社会保障制度)に基づく支給と市独自で行う各扶助のための支給。

●公債費

市債(借金)の返済。

●義務的経費

行政運営上、毎年固定的に必要な経費で、任意に削減し難い性質を持っている。

●建設事業費

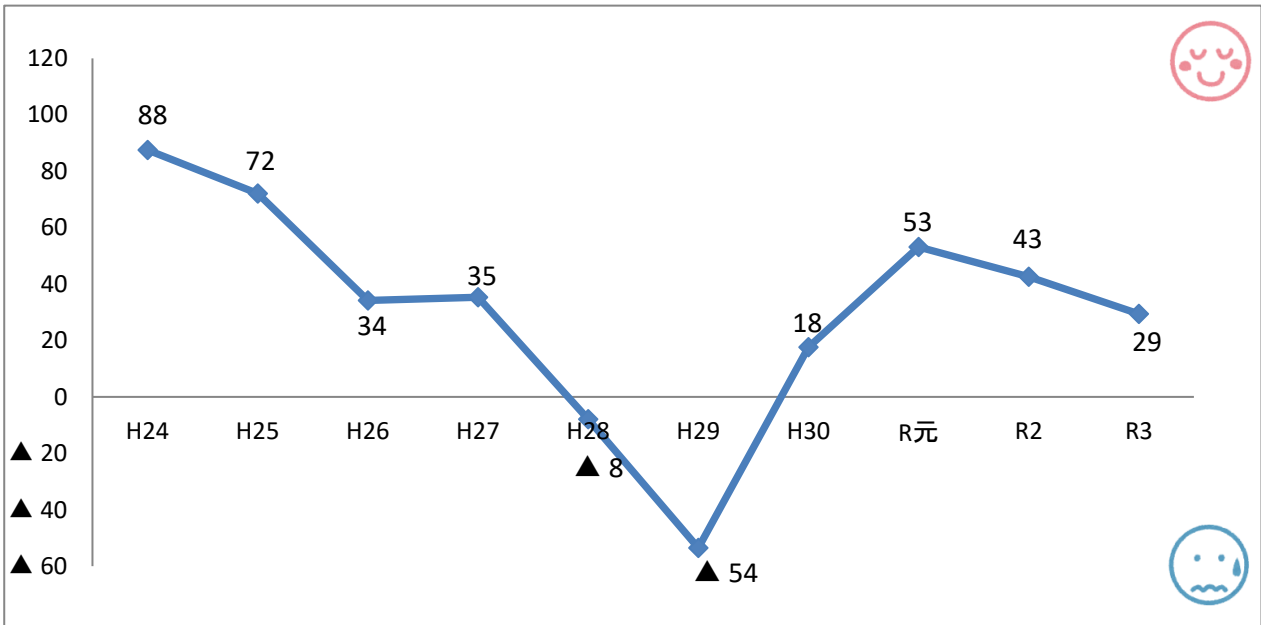
その支出の効果が道路や橋などのインフラや、学校やごみ焼却施設等の施設など、資産として将来に残るものに支出される経費。

●繰出金

国民健康保険事業や介護事業、病院事業などの特別会計や企業会計へ拠出するお金。

4. プライマリーバランス

(単位: 億円)



【グラフの解説】

令和3年度は、市債の借入が増加したため前年度比で減少しているものの、4年連続でプライマリーバランスの黒字を維持しています。

更に改善するためには、今後の大型建設事業を始め、事業の見直し等によって市債(借金)を抑制することと、税金など市債以外の収入を伸ばすことが課題です。

☆家計で考えると・・・

収入から借入、支出からローンの返済を除いた家計のやりくりが黒字になっている状況です。

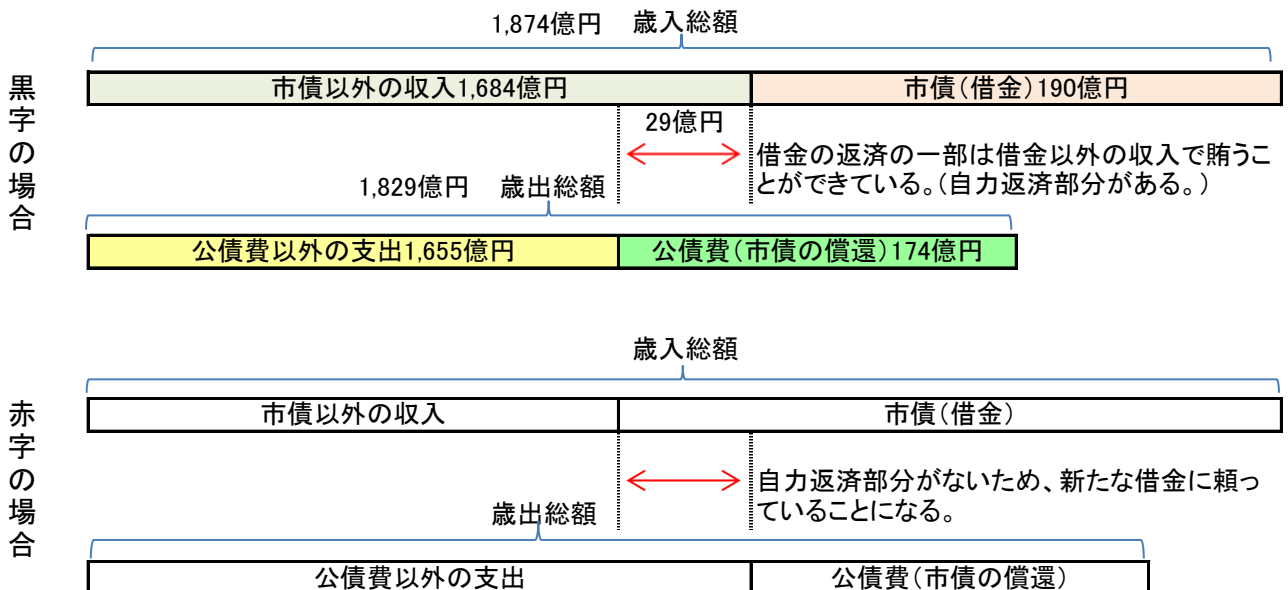
【用語の解説】

●プライマリーバランス

政策的な支出を新たな借金に頼らずに、その年度の税金等で賄われているかどうか、子どもや孫など次の世代に負担を先送りしているかどうかを示す指標。マイナス(赤字)になると、借金の返済以外の支出が税金など借金以外の収入で賄えていないことになり、将来へ負担を先送りしていることになる。

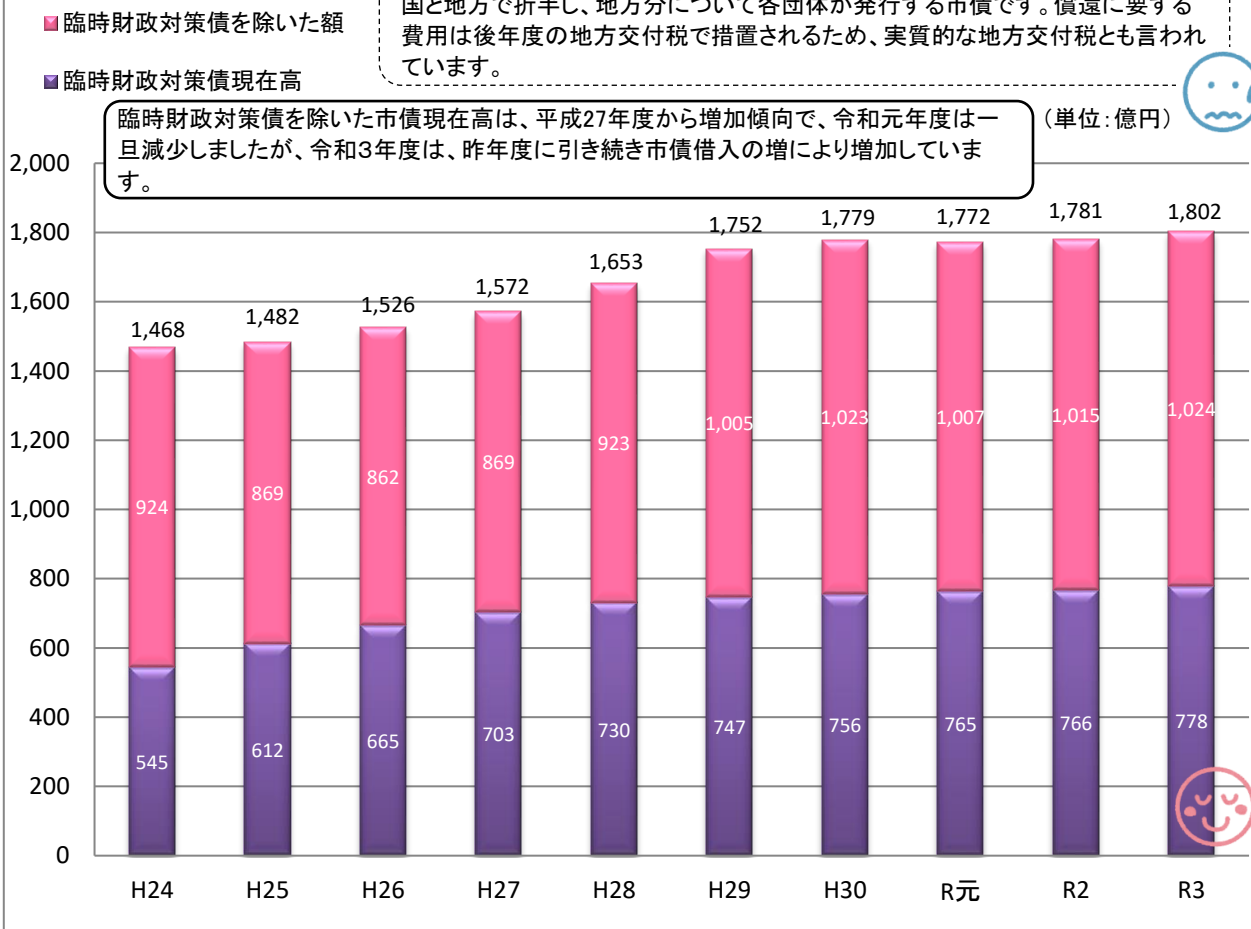
算出方法

$$(\text{歳入総額} - \text{市債収入}) - (\text{歳出総額} - \text{公債費})$$



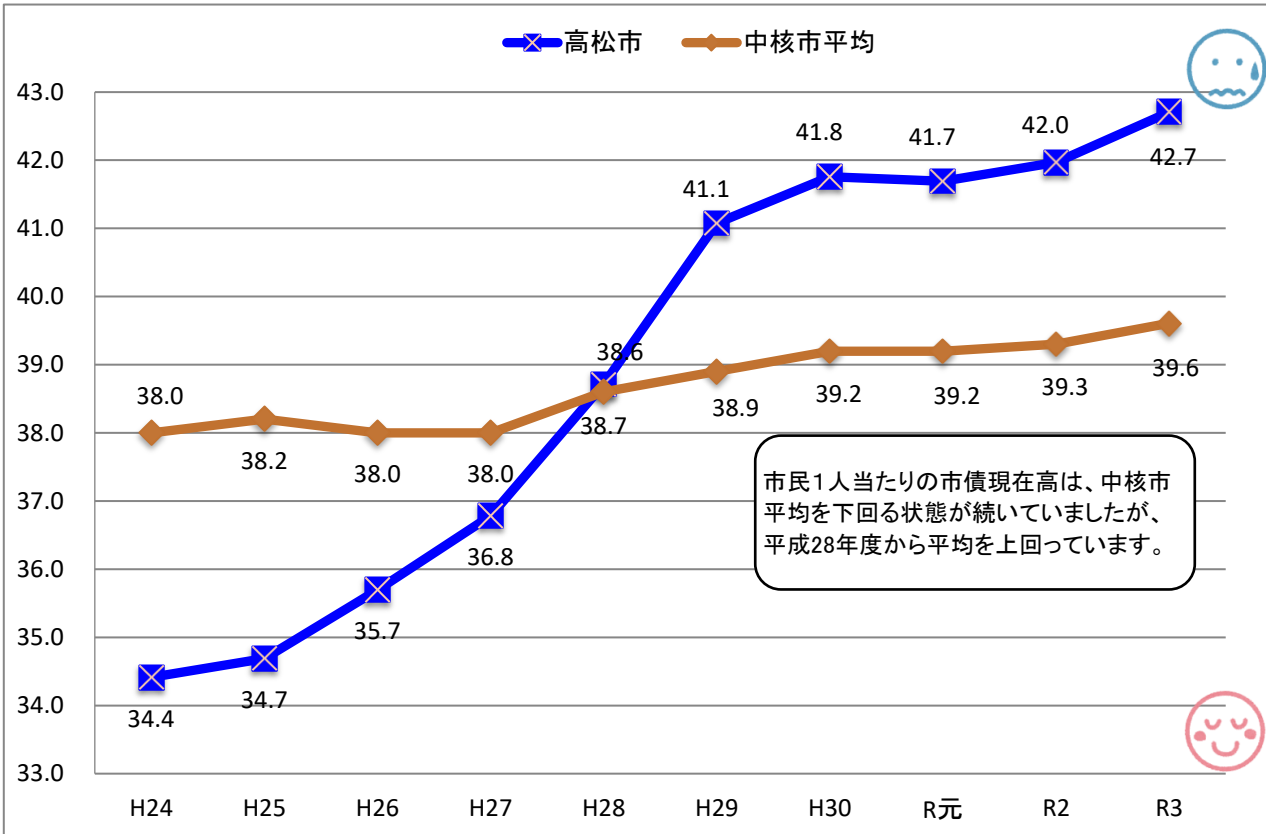
5-1. 市債現在高の推移

※臨時財政対策債とは、国において地方交付税総額が不足する場合、不足額を国と地方で折半し、地方分について各団体が発行する市債です。償還に要する費用は後年度の地方交付税で措置されるため、実質的な地方交付税とも言われています。



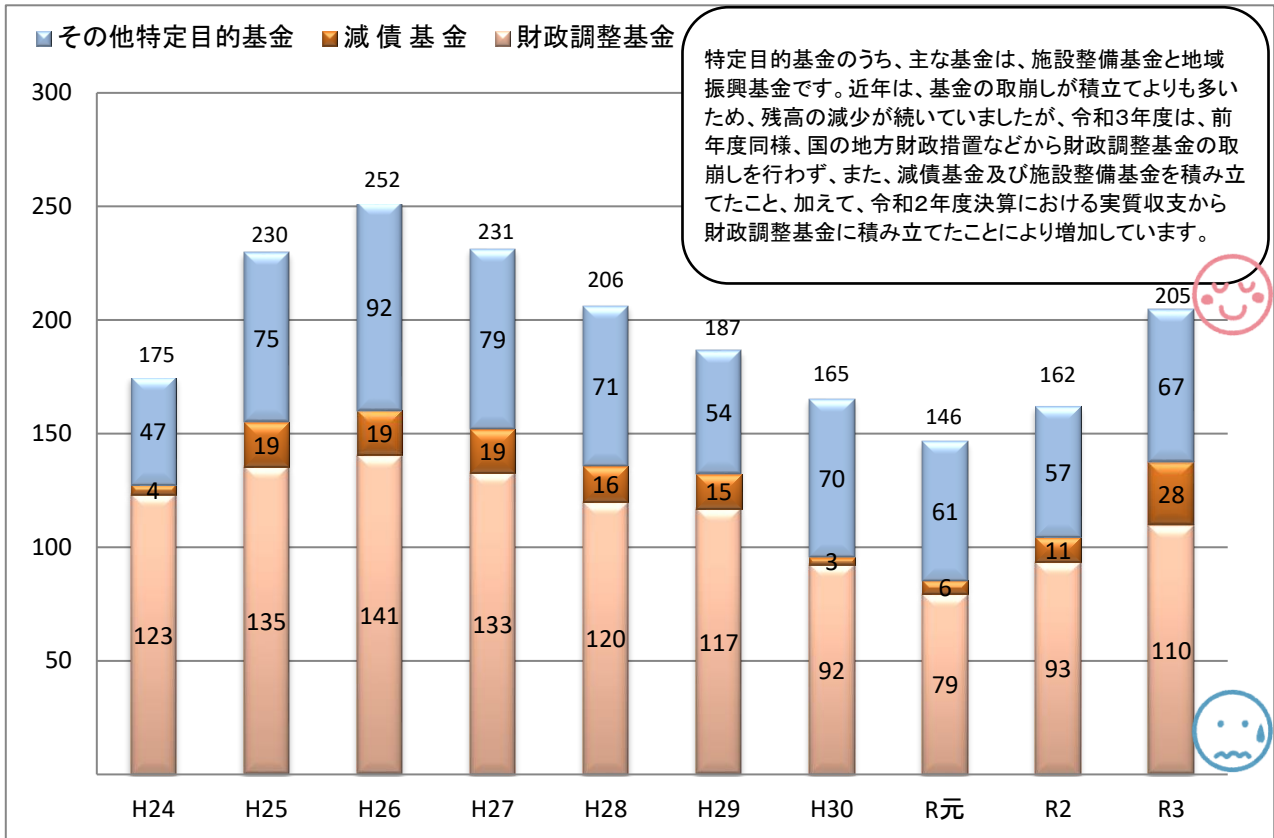
5-2. 市民1人当たり市債現在高の推移

(単位:万円)



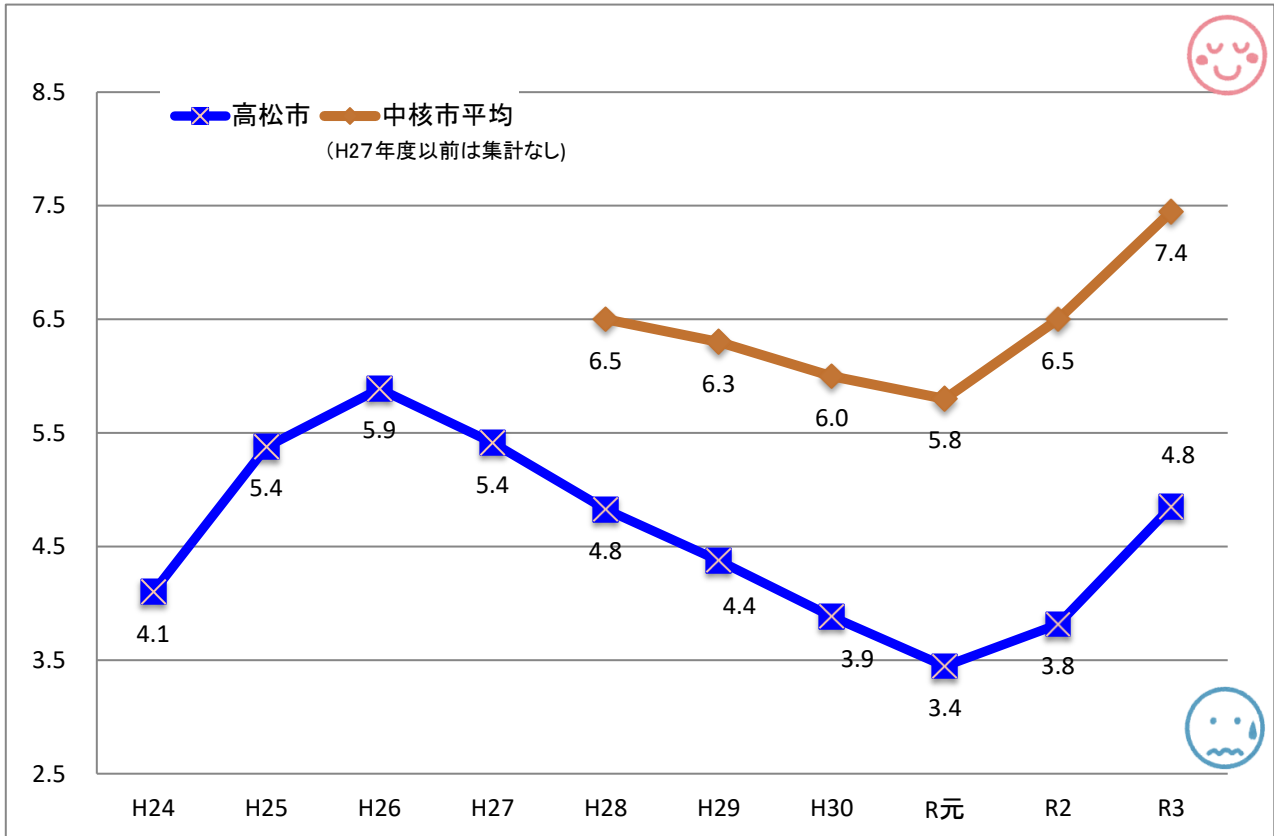
6-1. 積立基金現在高の推移

(単位:億円)



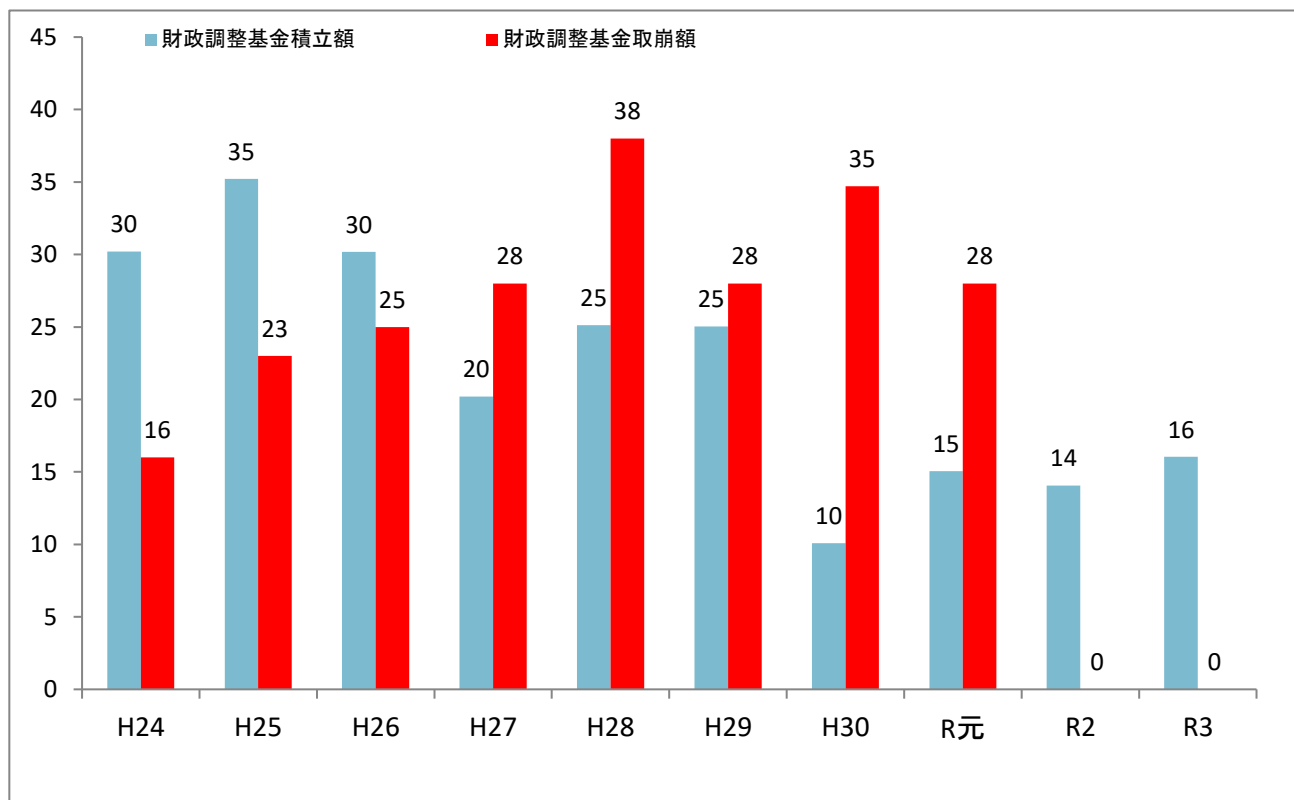
6-2. 市民1人当たり積立基金現在高の推移

(単位:万円)



7. 財政調整基金の積立て・取崩しの状況

(単位:億円)



8. 過去の決算の主な特徴

(単位:億円)

2021 (令和3)	特徴	歳入・歳出ともに過去2番目の規模(2年ぶりの減) 市債残高(臨時財政対策債除く)は、前年度末比約10億円増 財源対策基金残高は、前年度比約43億円増(2年連続の増)	
	主な事業	事業名	歳出額
		高等学校校舎等建設事業費 丸亀町商店街再開発事業費	39.8 17.6
2020 (令和2)	特徴	歳入・歳出ともに過去最大規模(3年ぶりの増) 市債残高(臨時財政対策債除く)は、前年度末比約8億円増 財源対策基金残高は、前年度比約19億円増(6年ぶりの増)	
	主な事業	事業名	歳出額
		特別定額給付金給付事業費(事務費含む) 新香川県立体育館整備関連事業費	430.6 63.4
2019 (令和元)	特徴	歳入・歳出とも2年連続減 市債残高(臨時財政対策債除く)は、前年度末比約16億円減(5年ぶりの減) 財源対策基金残高は、前年度比約15億円減	
	主な事業	事業名	歳出額
		学校給食センター建設事業費 新駅整備事業費	20.8 8.1
2018 (平成30)	特徴	歳入・歳出ともに6年ぶりの減 財源対策基金残高は、前年度比約49億円減	
	主な事業	事業名	歳出額
		病院事業会計出資金(みんなの病院建設事業) 小中学校トイレ整備事業 高機能消防指令システム等整備事業	14.0 8.8 6.9
事業名		歳出額	
2017 (平成29)	特徴	歳入・歳出ともに過去最大規模(5年連続増) 市債残高(臨時財政対策債除く)は、前年度末比82億円増 プライマリーバランスは、約54億円の赤字(2年連続の赤字)	
	主な事業	事業名	歳出額
		防災合同庁舎整備事業費 西部クリーンセンター大規模改修事業 栗林小学校校舎等建設事業	71.5 49.5 48.6
事業名		歳出額	
2016 (平成28)	特徴	歳入・歳出ともに過去最大規模(4年連続増) プライマリーバランスは、約8億円の赤字(13年ぶりの赤字)	
	主な事業	事業名	歳出額
		こども未来館等整備事業 屋島競技場整備事業	39.9 47.6
2015 (平成27)	特徴	歳入・歳出ともに過去最大規模(3年連続増) 市債残高(臨時財政対策債除く)は、前年度末比約7億円増(6年ぶりの増) プライマリーバランスは、約35億円の黒字(12年連続黒字)	
	主な事業	事業名	歳出額
		プレミアム付き商品券事業 中学校施設耐震化事業 美術館整備事業	6.2 24.8 16.8
事業名		歳出額	
2014 (平成26)	特徴	歳入・歳出ともに過去最大規模(2年連続増) 市債残高(臨時財政対策債除く)は、前年度末比約8億円減(5年連続減)	
	主な事業	事業名	歳出額
		小学校空調設備整備事業 中学校施設耐震化事業 龍雲中学校校舎等建設事業	10.0 22.4 14.4
事業名		歳出額	
2013 (平成25)	特徴	歳入・歳出ともに過去最大規模 市債残高(臨時財政対策債除く)は、前年度末比約54億円減(4年連続減)	
	主な事業	事業名	歳出額
		高松駅南交通広場整備事業 東部運動公園整備事業 塩江地区小・中学校建設事業	15.5 13.9 13.3
事業名		歳出額	

9. 令和3年度決算を反映した財政状況についての総括的評価

令和3年度は、財源対策基金の残高は前年度に引き続き増加しましたが、臨時財政対策債を除く市債残高は2年連続で増加しており、依然として、厳しい財政状況にあります。

今後も、子ども・子育て支援施策や医療・介護などの社会保障給付、老朽化施設の更新に加え、新型コロナウイルス感染症拡大防止と社会経済活動の両立を図りながら、将来にわたり持続可能な財政運営を確立するため、これまで以上に、各施策・事業のより厳密な選択を行い、予算編成に取り組んでいく必要があります。