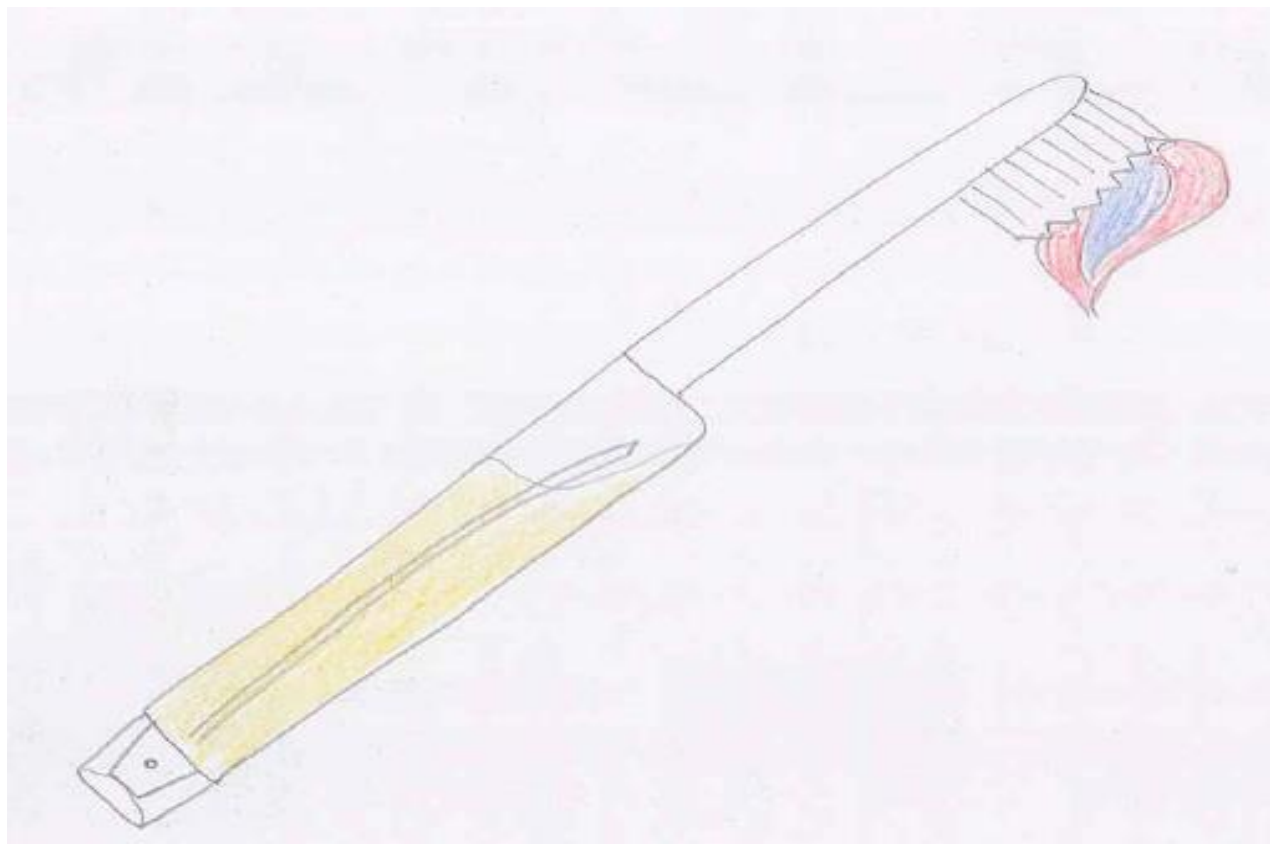


## 一般の部 入選



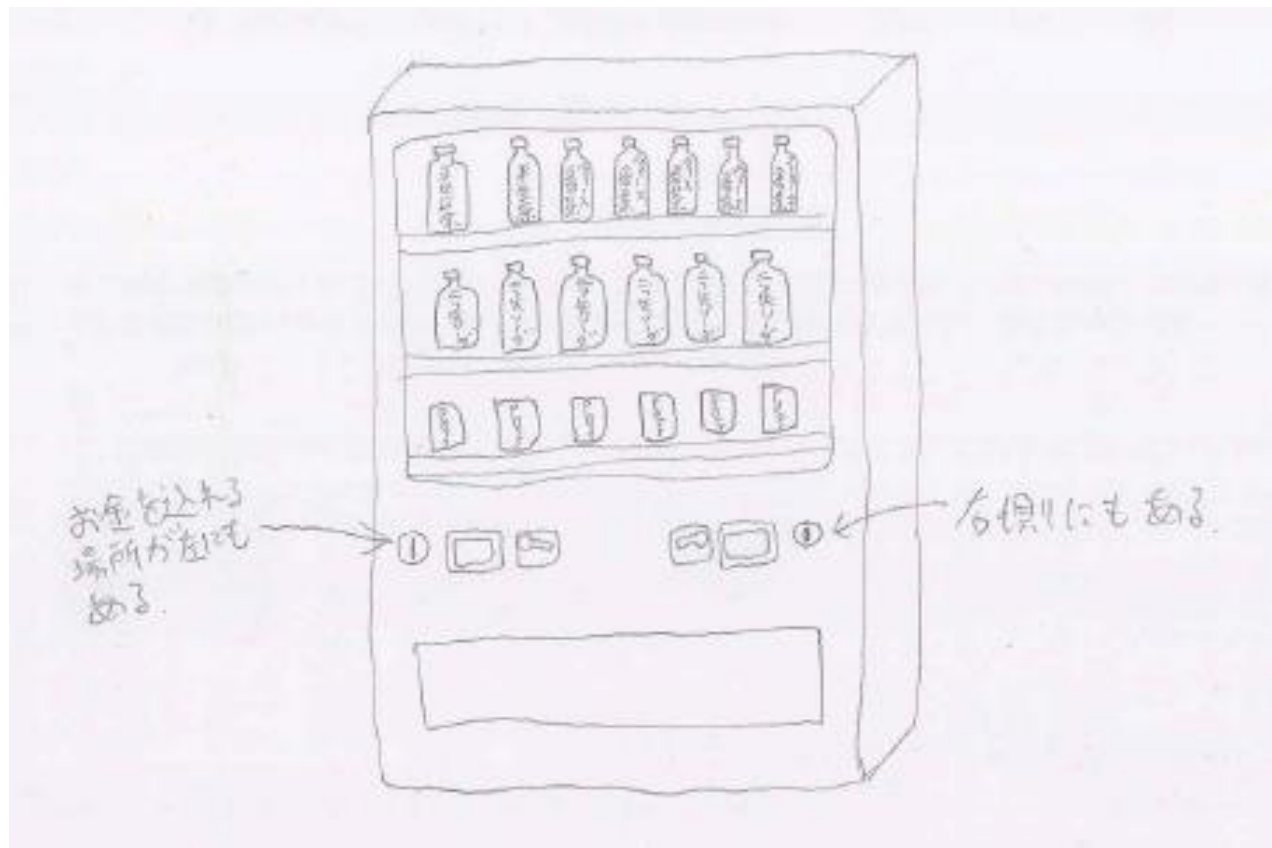
作品名	<b>傘の横持ち危険</b>
作品の説明	階段などで傘を横持ちする人はいると思いますが、ちょうど子供の目の高さになっていたり、後ろの人に気づかず突いてしまったりと危ないと思います。このマークがあれば傘の持ち方を見直し、後ろの人への気づかいができると思います。
所属	専門学校穴吹デザインカレッジ 2年
氏名	いちだ じゅり 一田 樹莉

## 一般の部 入選



作品名	歯ブラシ兼口臭スプレー
作品の説明	上側が歯ブラシになっていて、歯をみがいた後に、下側についている口臭スプレーで口臭を消すことができるすぐれものです。
所属	香川県立高松工芸高等学校 1年
氏名	<small>くるまぐち れあな</small> 車口 恋亜菜

## 一般の部 入選



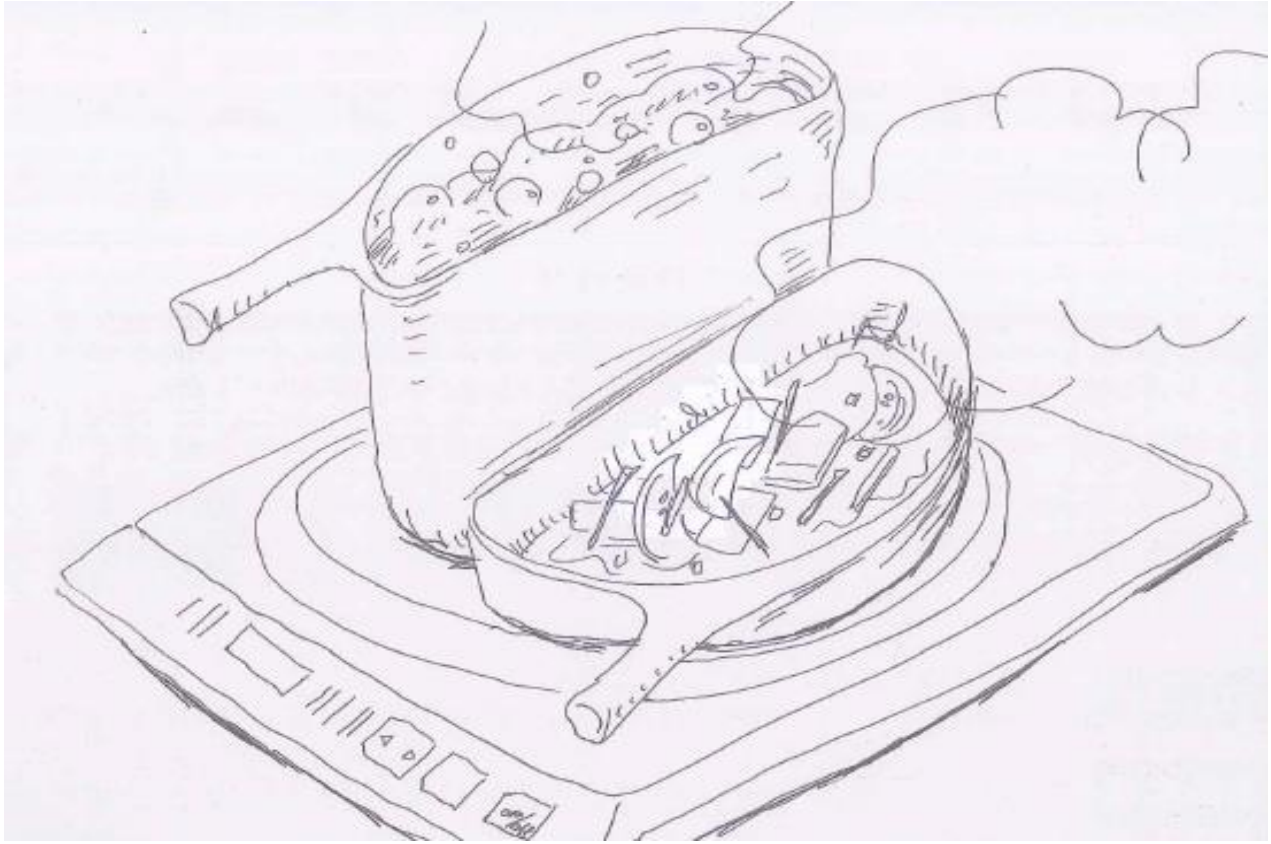
作品名	<b>新しい自動販売機</b>
作品の説明	ほとんどの自販機が右側にコイン投入口があると思います。普通のことだと思うかもしれませんが、その考えがすでに右ききの人が生活しやすい社会に染まっている証拠だと思いました。たくさんあると思いますが、自販機に注目してみました。イラストのようにすることで左ききの人でもスムーズにお金を投入することができます。
所属	専門学校穴吹デザインカレッジ 1年
氏名	しばた ひろと 柴田 大飛

## 一般の部 入選



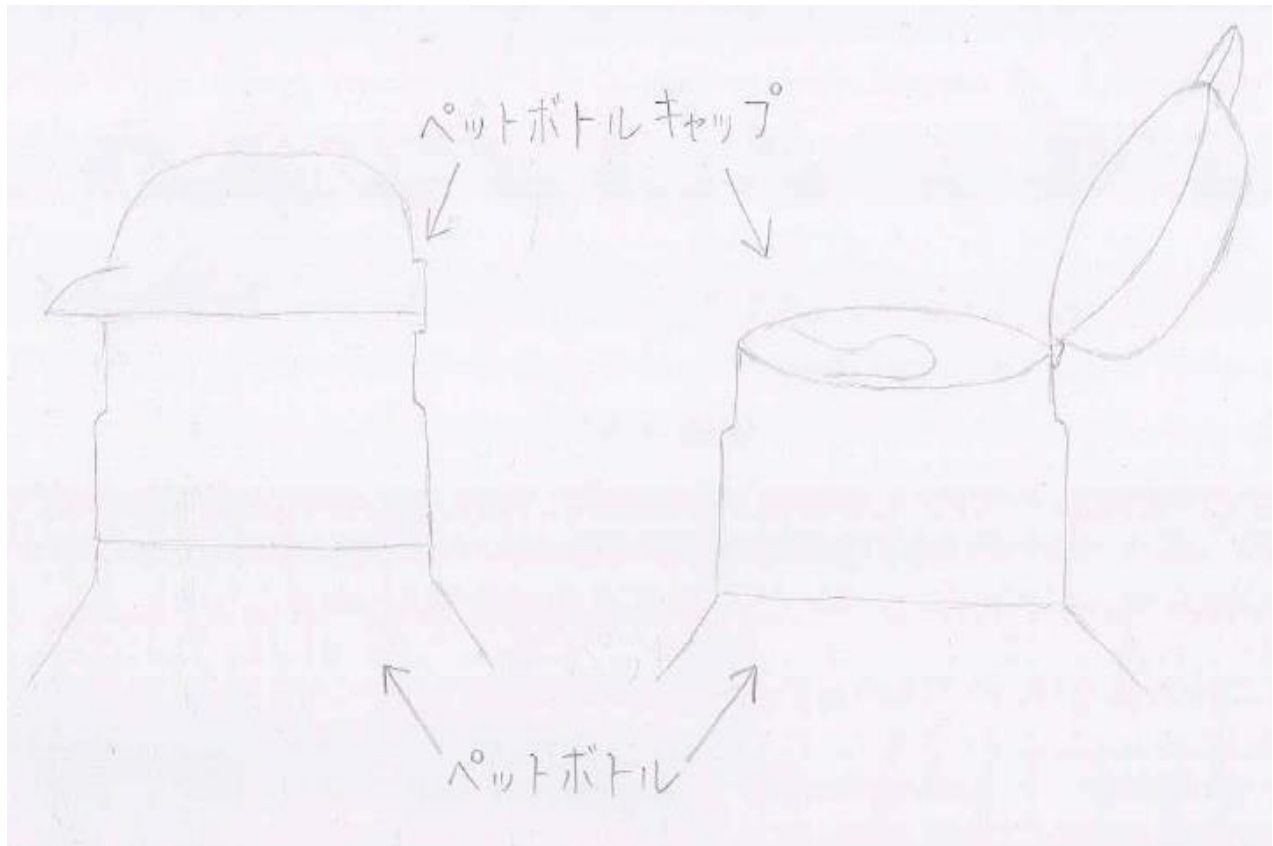
作品名	<b>電車に橋を！！</b>
作品の説明	電車が駅に着いて、人が降りる時、電車と地面の間に10cmぐらい隙間があいているので車いすの方やベビーカーを押している方などにとってとても不便だと思います。だから、ドアが開くと同時に丈夫な橋になるようなものが自動で出てくるようにすれば、とても便利だと思う。自動だと駅員さんが運ばなくていい！
所属	香川県立高松工芸高等学校 1年
氏名	たかはし ことね 高橋 琴音

## 一般の部 入選



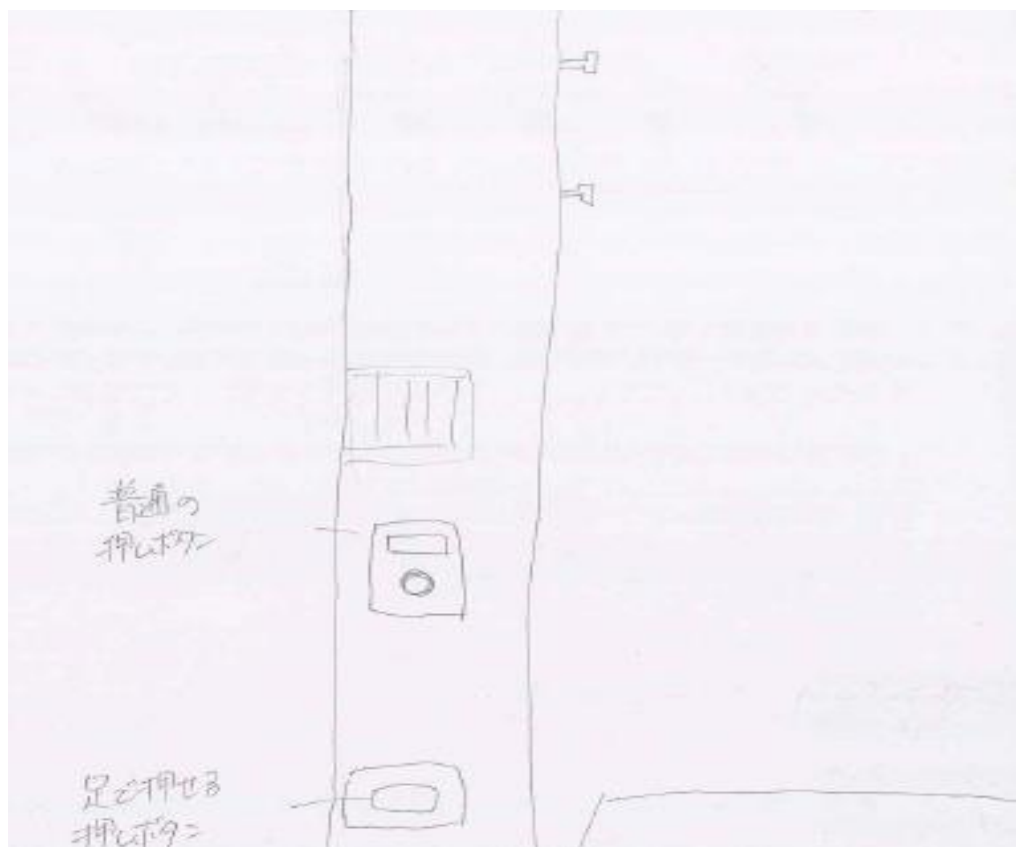
作品名	<b>半月なべ／半月フライパン</b>
作品の説明	家にコンロが1つしかない、火を使う作業が1度に1つしかできなくて、料理の作業効率が落ちます。半月なべは1つのコンロに2つ置くことができます。なべの容量は小さくなりますが、コンロが1つしかない家庭は大抵1人暮らしなので丁度良く、また、高さ、深さ、形を変えれば色々な料理に対応できます。
所属	専門学校穴吹デザインカレッジ 2年
氏名	たかはし 高橋 ひとみ

## 一般の部 入選



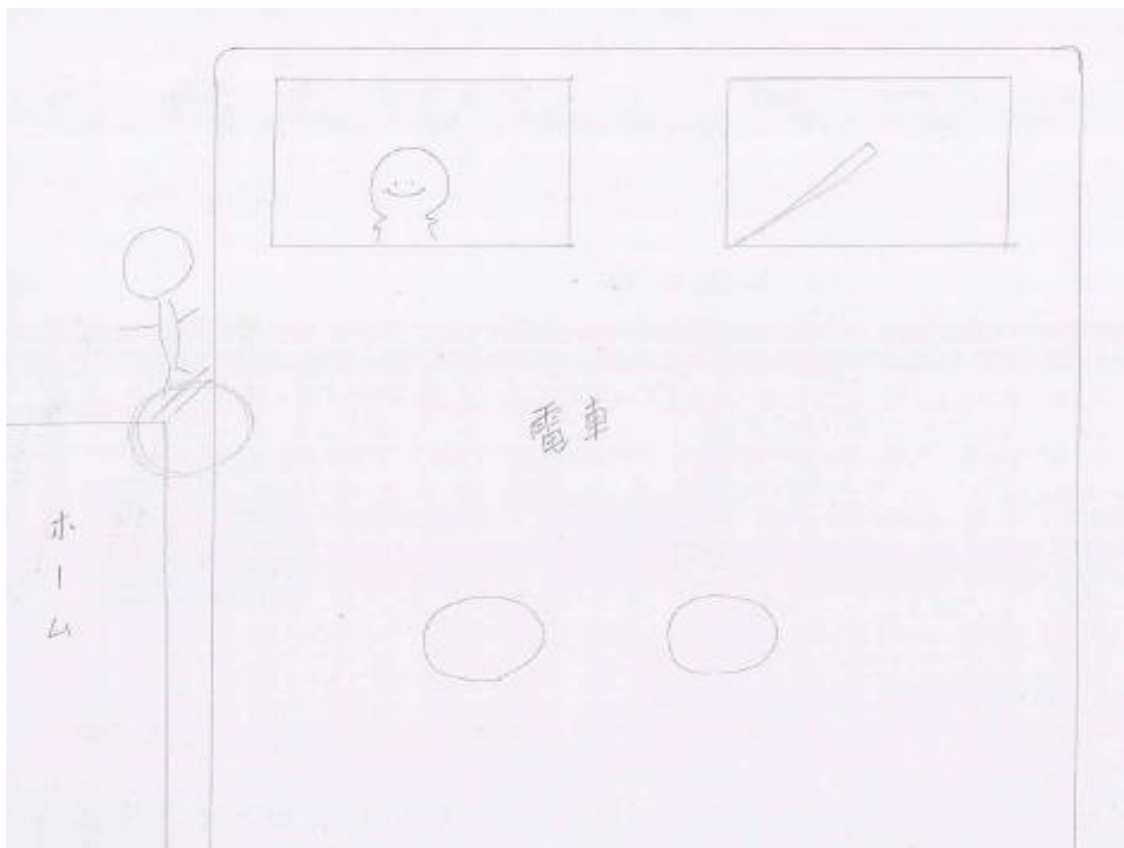
作品名	<b>開け閉めが楽なペットボトルキャップ</b>
作品の説明	お店や自動販売機に売ってあるペットボトルの飲みもののキャップは、お年寄りや小さな子どもにとってかたくて開けにくいと思ったのでこの作品にしました。工夫したところは、少しの力で開けることができるアイデアにしたところです。このアイデアはお年寄りや小さな子どもにやさしいアイデアだと思います。
所属	香川県立高松工芸高等学校 1年
氏名	てらしま そらな 寺島 空那

## 一般の部 入選



作品名	<b>足で押せる押しボタン信号</b>
作品の説明	足で押せるボタンがあると自転車に乗ったまま押すことができるし、たくさんの荷物をもって手がつかえないことがあっても足で押すことができます。
所属	香川県立高松工芸高等学校 2年
氏名	ともざわ もえ 友澤 萌愛

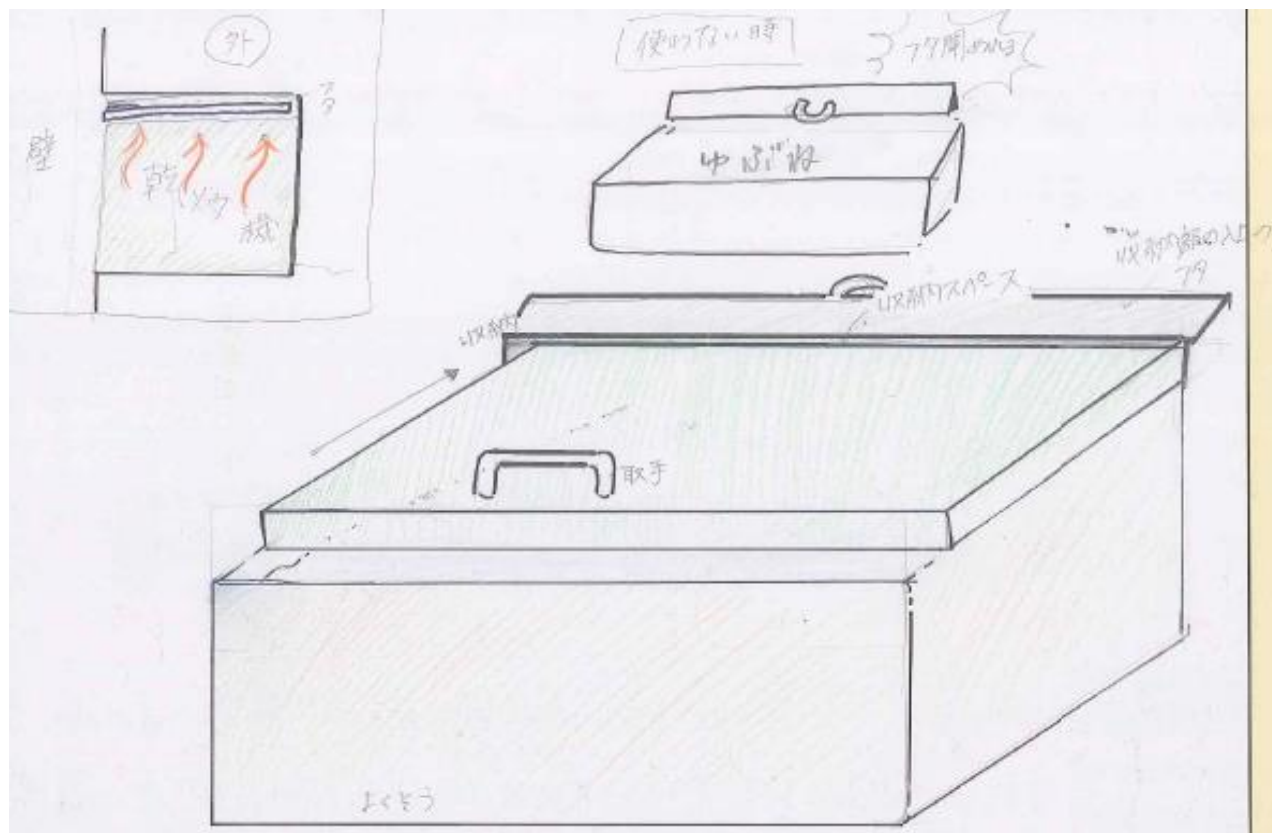
## 一般の部 入選



作品名	<b>電車 to ホーム</b>
作品の説明	電車と駅のホームの間にはすき間があります。私たちは、ふつうにさっと渡ることができますが、お年寄りや子どもにとっては少し危険があると思います。だから電車とホームをつなぐ橋のような役割をになう機械をとりつけてほしいです。
所属	香川県立高松工芸高等学校 1年
氏名	にわ あずみ 二羽 杏美

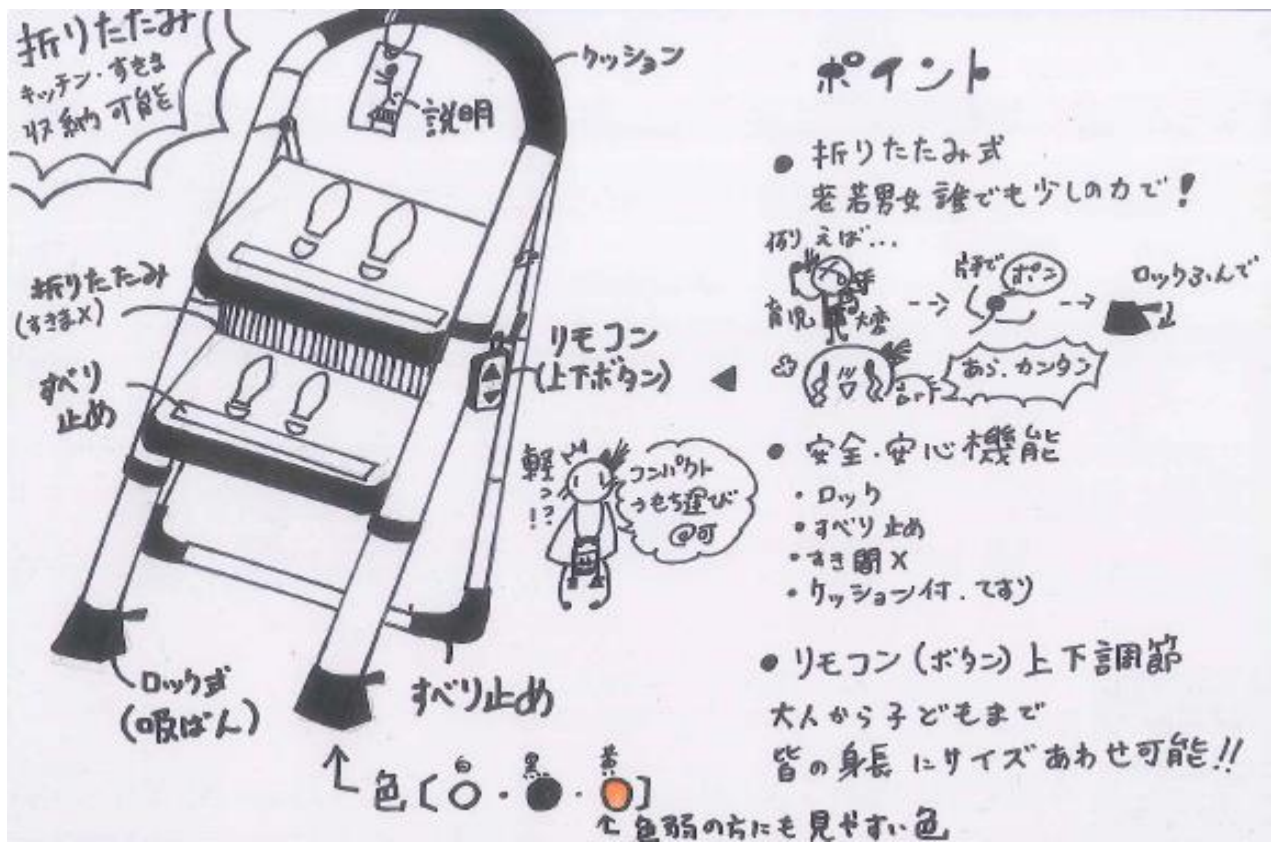


## 一般の部 入選



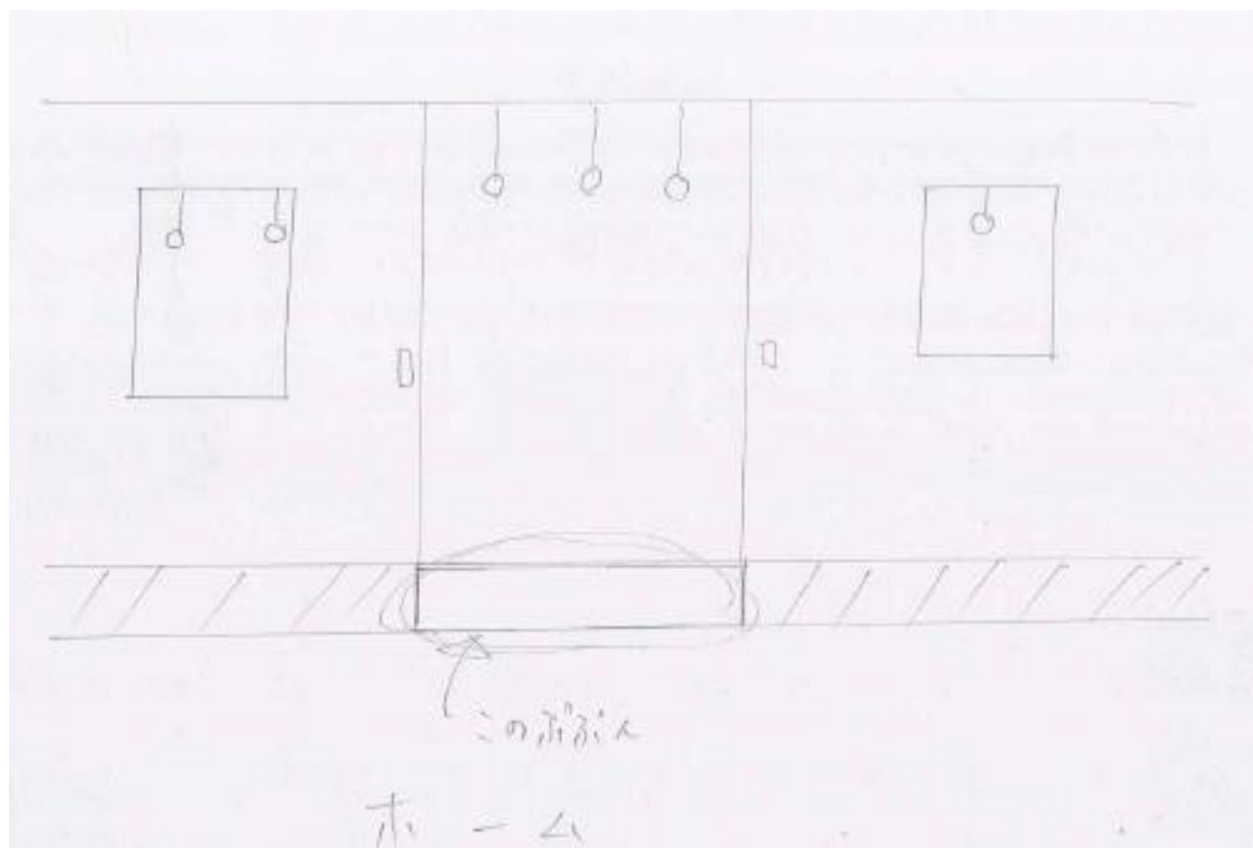
作品名	<b>楽々スライド収納 in 風呂場</b>
作品の説明	これは、お風呂のフタを持ち上げるのが困難な人のために考えました。外にとび出すような形で収納でき、外には乾燥機もついているので、カビなどの心配いらずです。それに、スライドさせて収納するので、湯ぶねにフタを落としてぬれることもなく、フタが傷つきにくく、汚れにくいです。さらにこれは他の場所にも応用できると思います。
所属	香川県立高松工芸高等学校 1年
氏名	のがや まゆ 野萱 真由

# 一般の部 入選



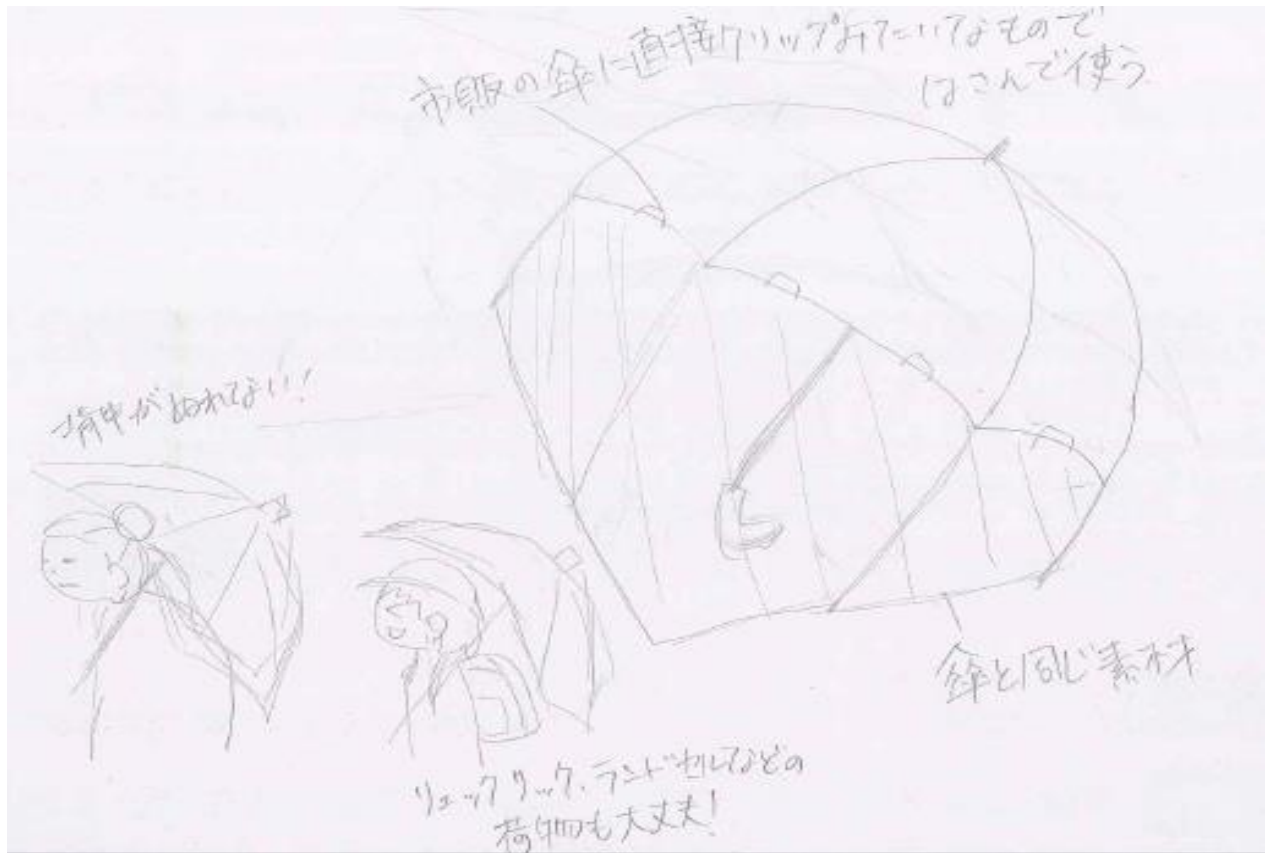
<p>作品名</p>	<p>ラクラク・きやたっつー</p>
<p>作品の説明</p>	<p>今回のポイントは誰でも使えるということだ。大人はまだしも、ご老人はバランスをくずすことも多々あるため、さまざまところにすべり止めやロックをつけた。幼児がきやたつの足場の間に顔を入れ事故につながらないように折りたたみ式の間をうめる板をつけた。最後に成長によつての身長問題をなくすため、リモコンで上下自由に動くようにした。</p>
<p>所属</p>	<p>香川県立高松工芸高等学校 1年</p>
<p>氏名</p>	<p>野間 麻也</p>

## 一般の部 入選



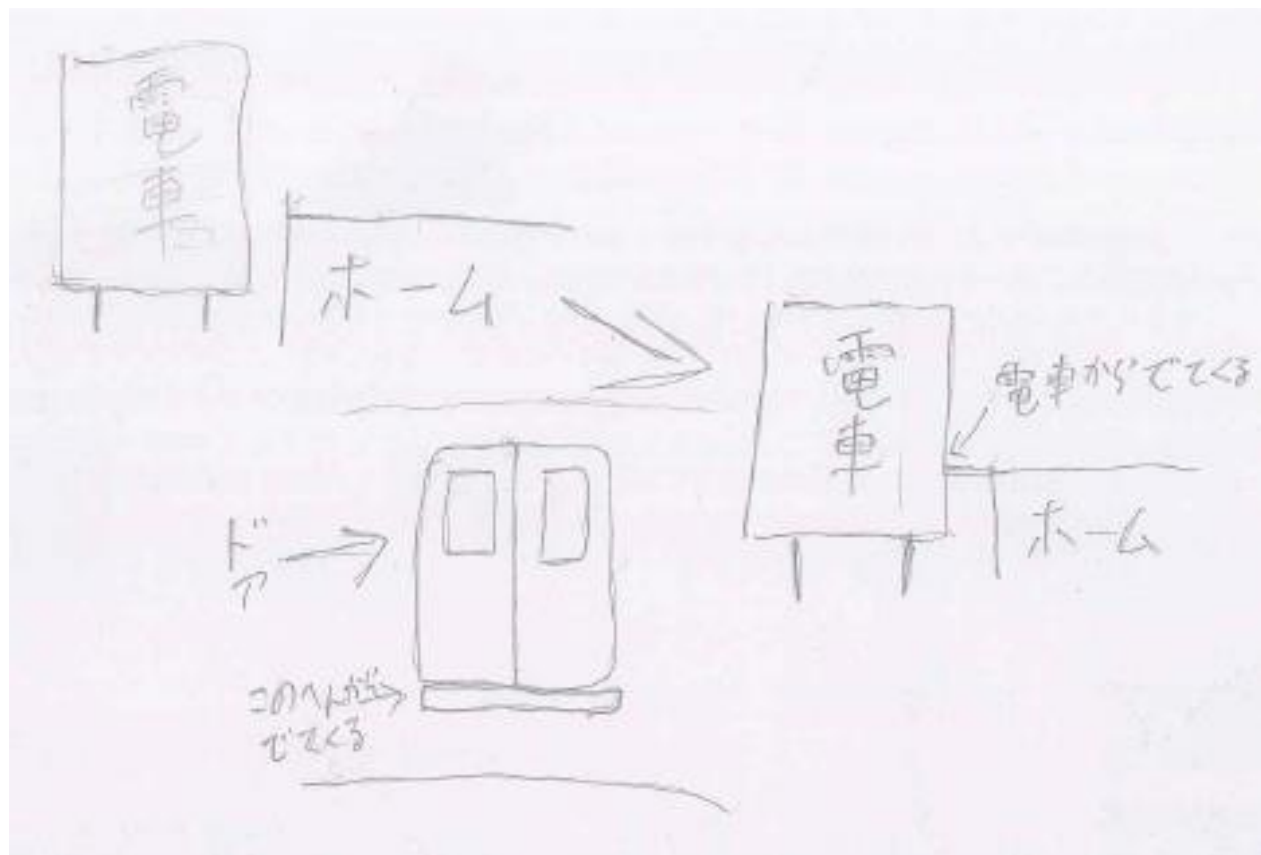
作品名	<b>電車らくらく板</b>
作品の説明	電車の乗り降りの時に車いすの人や足が不自由な人、小さな子がホームと車体のすきまであぶなくないように、電車がホームについてトビラがあくときにすきまをうめる板のようなものができるようにする。
所属	香川県立高松工芸高等学校 2年
氏名	はっちょう かな 八丁 香奈

## 一般の部 入選




作品名	<b>背中まかせろ！</b>
作品の説明	雨の日、傘をさしていても背中に背負っているかばんがぬれるのが嫌なのでこれを考えた。カッパは暑いしめんどくさい。すでに商品として後ろが長い傘が売られているようだが、私は家に傘はたくさんあるし、お気に入りもあるので、ふうつの傘に取りつけられるようなものが良いと思った。
所属	香川県立高松工芸高等学校 2年
氏名	ひらみ 流唯 平見 流唯

## 一般の部 入選



作品名	トレインブリッジ
作品の説明	電車とホームの間を埋めるために、電車側から橋のようなものを出すことで、車いすやベビーカーを利用している人などが安全に乗り降りすることができる。
所属	香川県立高松工芸高等学校 2年
氏名	ふじた しゅうや 藤田 柊野

## 一般の部 入選



作品名	<b>とりやすい本棚</b>
作品の説明	スライド式の本棚でたてにスライドするから、小さい子や、車イスの人などでも、高い位置にある本が棚ごとスライドして、とりやすくなる。あと、スライドするときに本が飛び出さないように、棚をななめにする。
所属	香川県立高松工芸高等学校 1年
氏名	まつばら なみ 松原 奈美