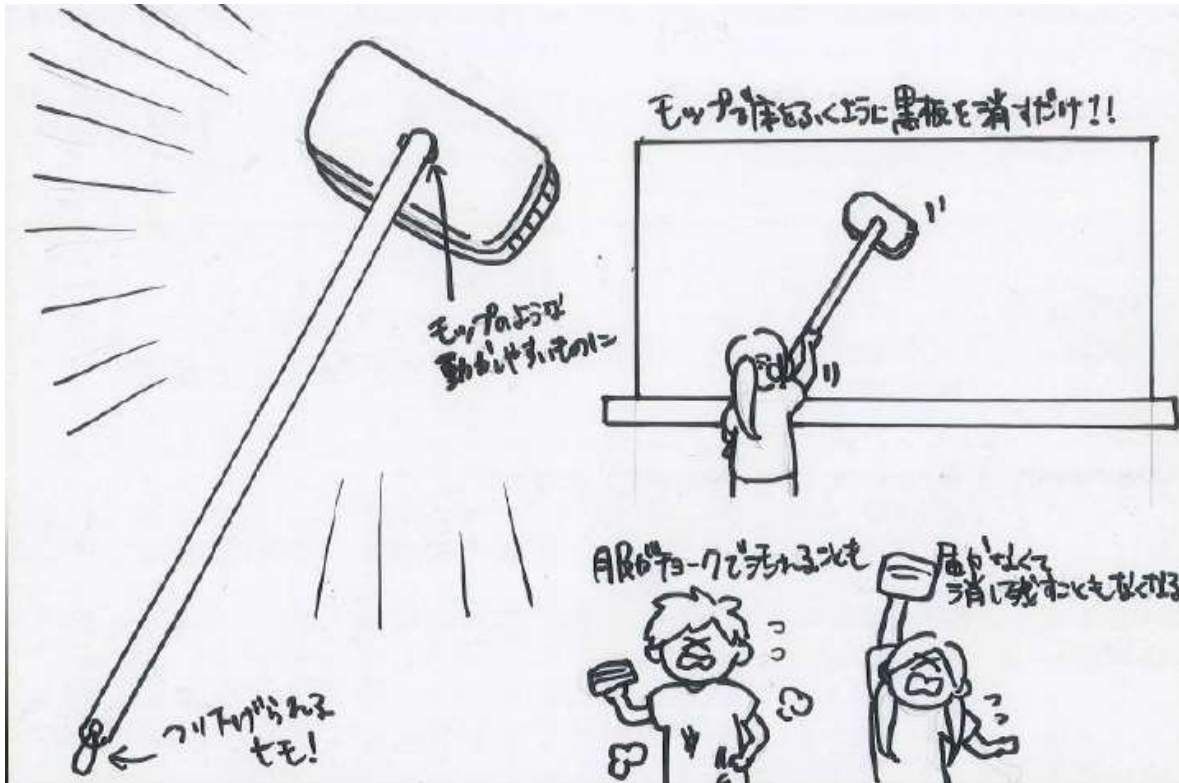
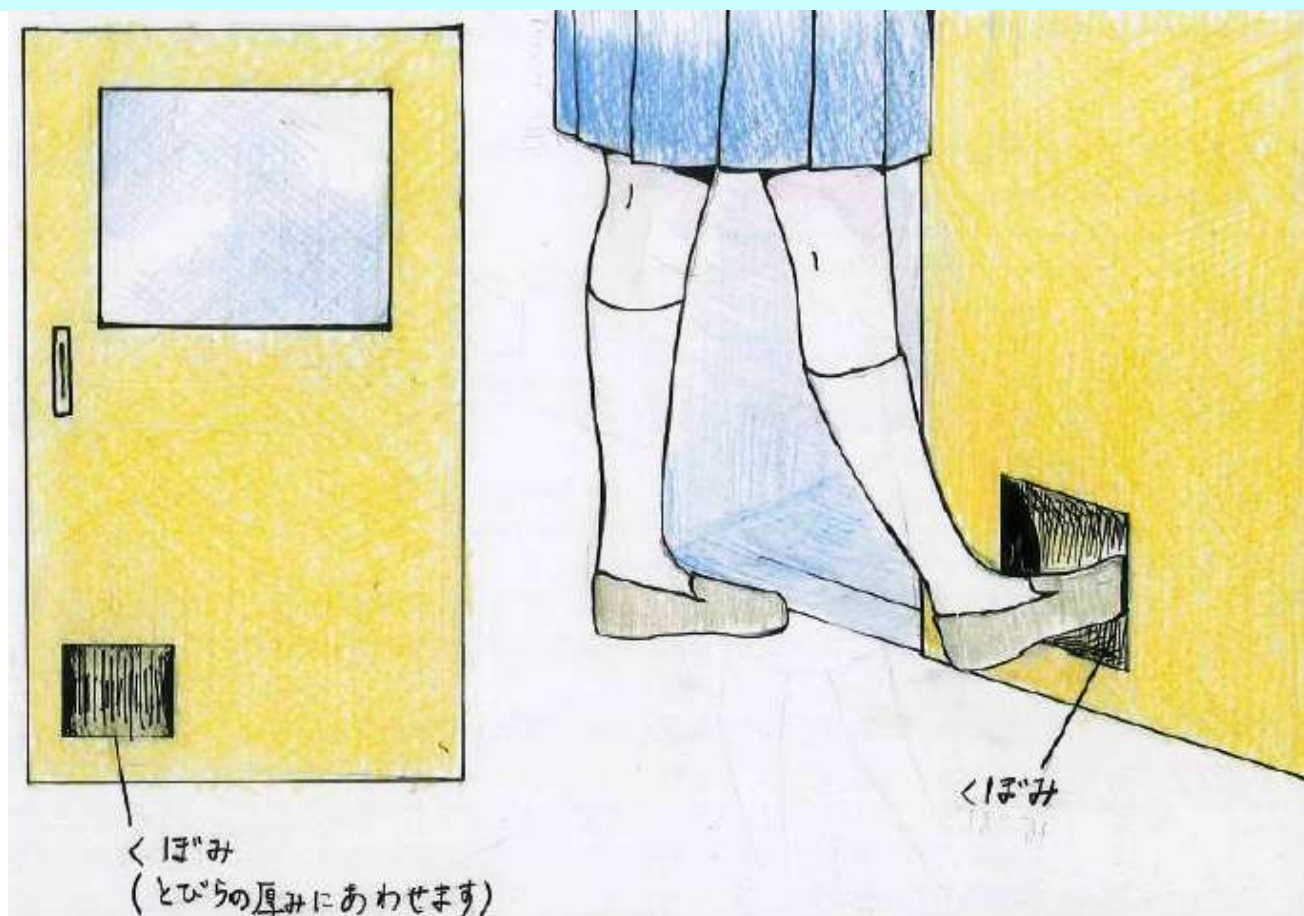


一般の部 入選



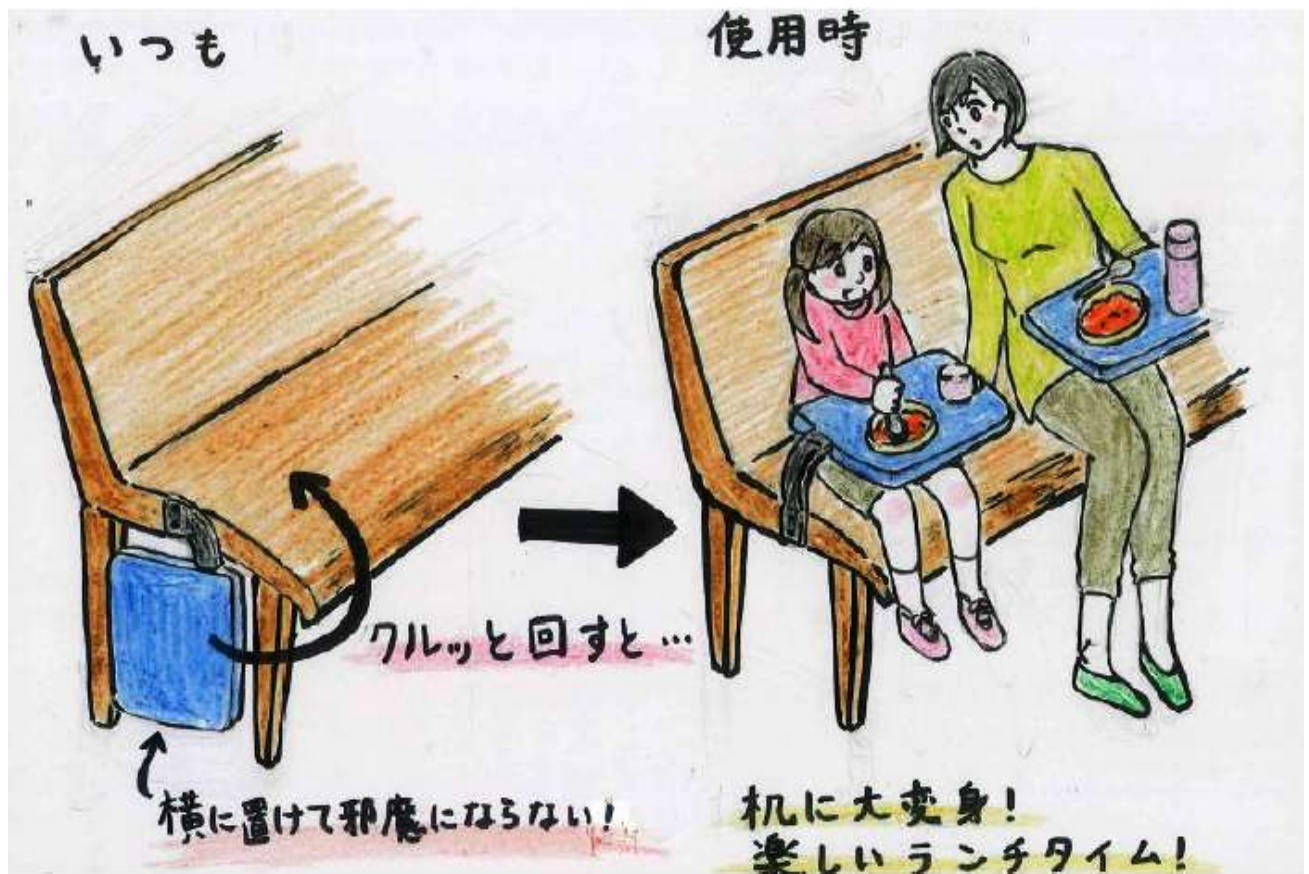
作品名	らくらく黒板消し
作品の説明	小学校の頃はもちろん今でも黒板の上の方って消しにくいなあ…と思ってこの黒板消しを考えました。チョークが服についてしまうことも防げます。背の小さい人も大きい人も、使えると思います。黒板消しクリーナーも使用可能で、収納はそうじ用具入れにホウキなどといっしょに入れられるようにしたいです。
所属	香川県立高松工芸高等学校 3年
氏名	いずみ りょうこ 和泉 棕子

## 一般の部 入選



作品名	<b>足戸</b>
作品の説明	引き戸を開けると、手が荷物などでふさがっている時、物を床においてから開けていると、腰や脚にかなり負担がかかってしまいます。そんな時に、足で開けられたら便利だと思い、引き戸にくぼみをつくりました。こうすることで、しゃがむこともなくて良いし、手の不自由な人にもこういった引き戸が普及すると思います。
所属	香川県立高松工芸高等学校 2年
氏名	いわた ゆめ 岩田 侑梅

## 一般の部 入選



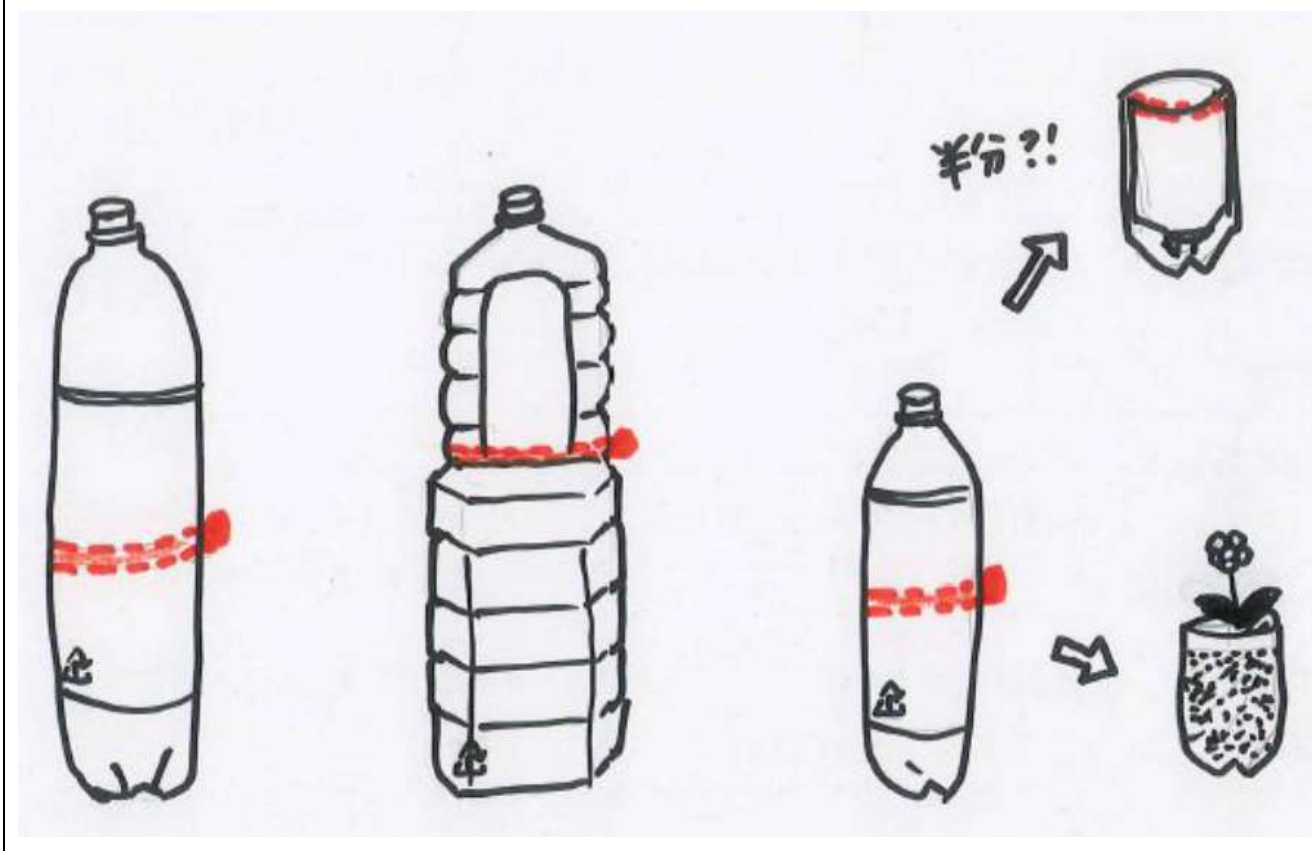
作品名	ベンチらくらくテーブル♪
作品の説明	公園などによく設置されているベンチにテーブルを付けて、子供やお年寄りの方々が楽にベンチで食事をするようにしました。普段は邪魔にならないよう横に置いておき、使用する際は、クルッと回すだけの誰でも簡単に使える仕組みです。
所属	香川県立高松工芸高等学校 2年
氏名	うらやま なつき 裏山 菜月

## 一般の部 入選



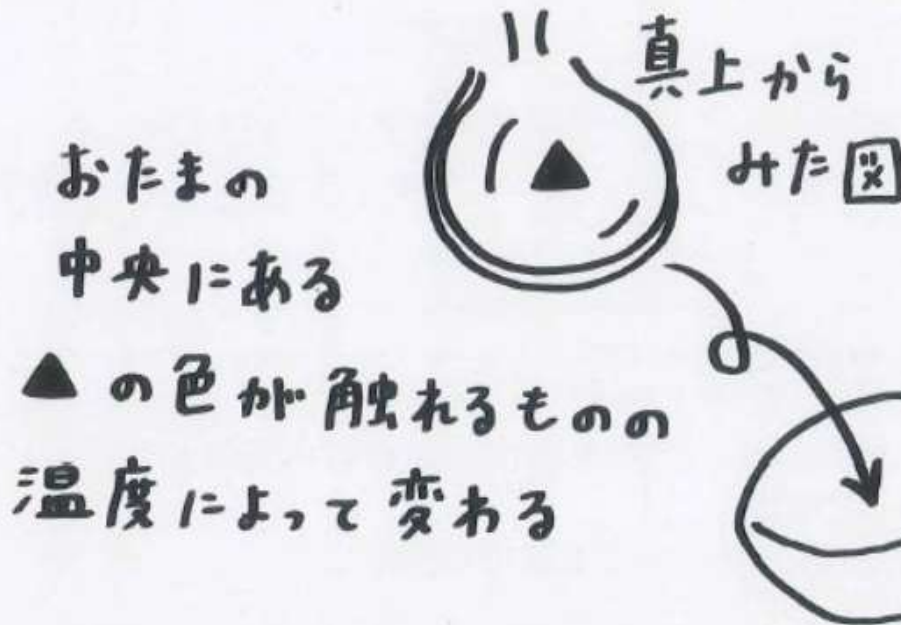
作品名	<b>トレーが上げ下げできる冷蔵庫</b>
作品の説明	小さい子どもや車いすの方などが、冷蔵庫の上のほうの食材などを取りやすくするために、トレーが上下する。トレーには、さくがついていて、食材などが落ちにくくなっている。トレーを上下させる時には、図の棒を使う。
所属	香川県立高松工芸高等学校 1年
氏名	おかもと ちか 岡本 千佳

## 一般の部 入選



作品名	ペットボトル 切りとりテープ
作品の説明	飲み終わったペットボトルを分別ゴミに出そうにも、とてもゴミがかさばるので、切りとりテープがついていたら小さな子どもでも、お年寄りでも簡単に切れて少量にまとめられる。また、半分に切ったペットボトルで種まきをしたら再利用できる。
所属	会社員
氏名	かわにし こうじ 川西 耕司

一般の部 入選

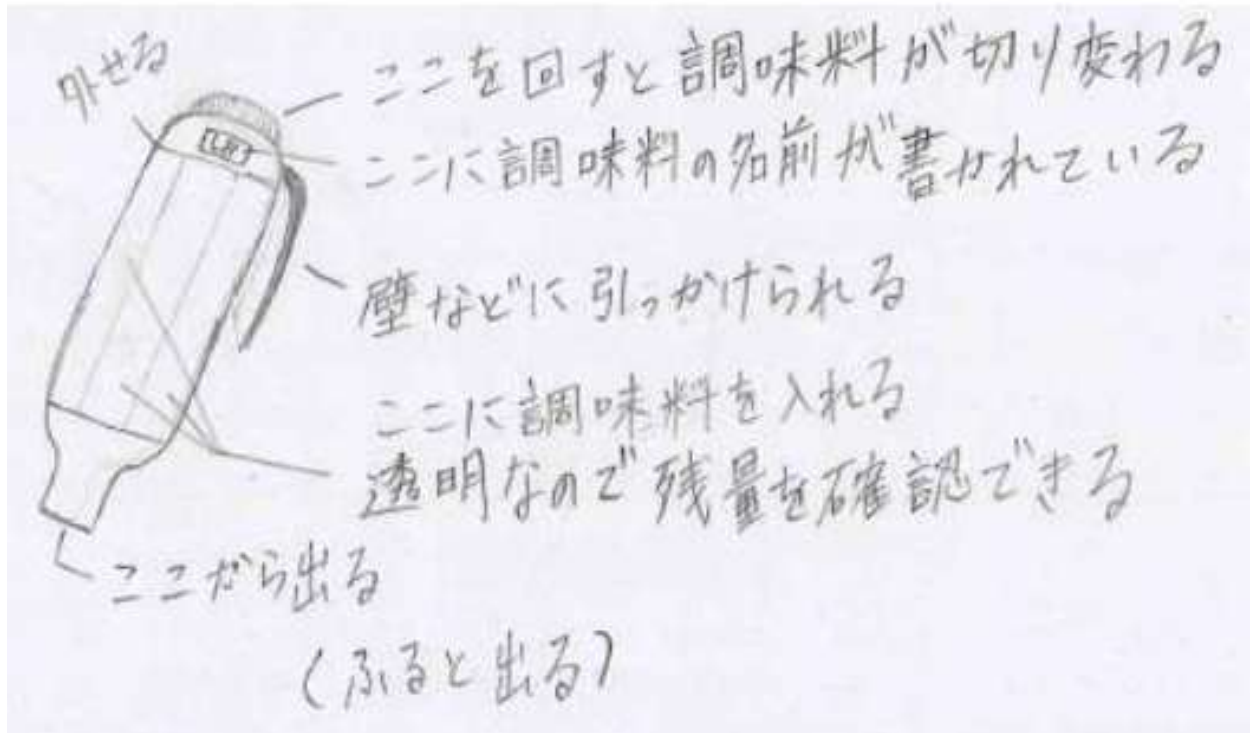


## 一般の部 入選



作品名	青い鳥の急須
作品の説明	片手持ちの急須は、ふたを指で押さえながら注げるので、どんなに傾けてもふたが落ちず、安心です。しかし従来のものでは、左利きの人しか使えません。そこで、持ち手の部分を2本にして、右利きの人も左利きの人も使えるようにしました。収納スペースを取ってしまうので、反対に食卓の上にならずに置いておくものとして、色、形ともにかわいらしさを追究し、見た目も楽しめるようにしました。
所属	教員
氏名	ささき あかね 佐々木 明音

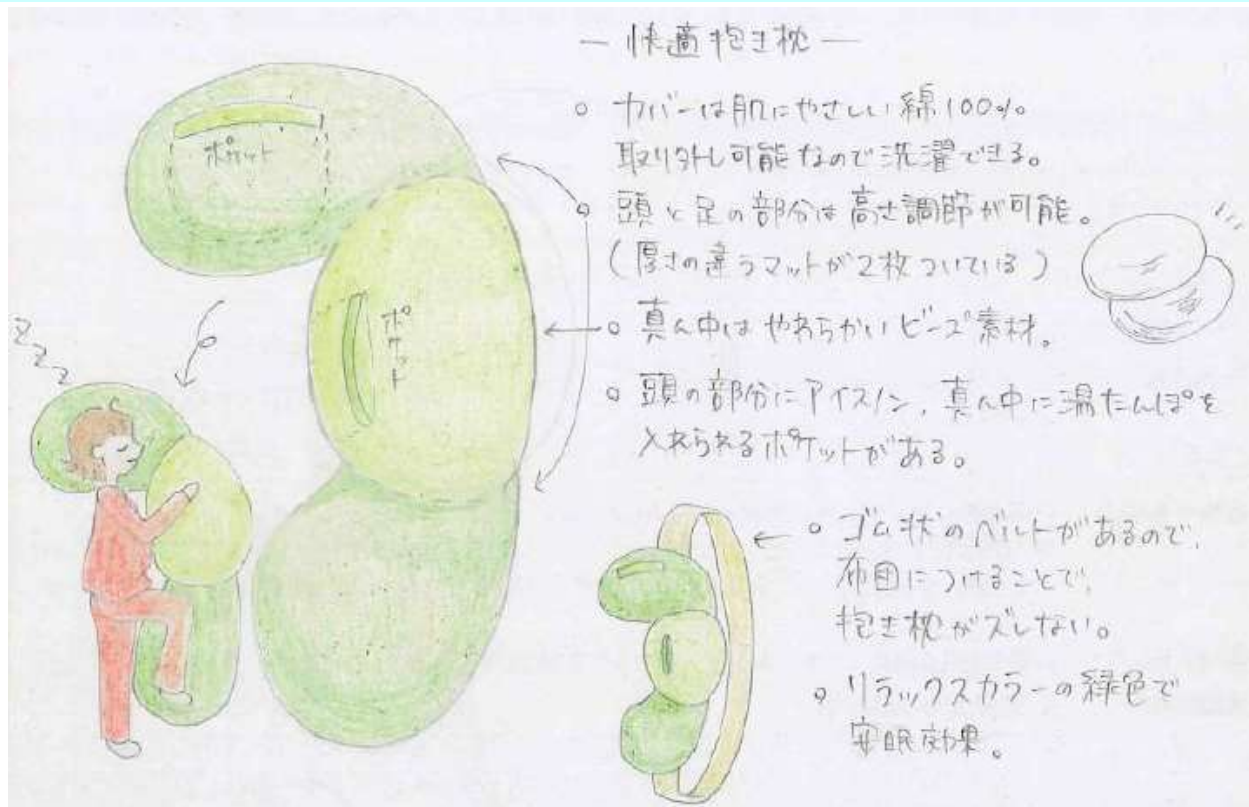
## 一般の部 入選



作品名	調味料ペン
作品の説明	料理をしている時に使う調味料入れです。壁にかけておけるので目立つし、スペースもとらない。回すだけで切りかえられる為、容器を取りかえなくてよいので楽。
所属	香川県立高松工芸高等学校 2年
氏名	しまづ かのん 島津 花音

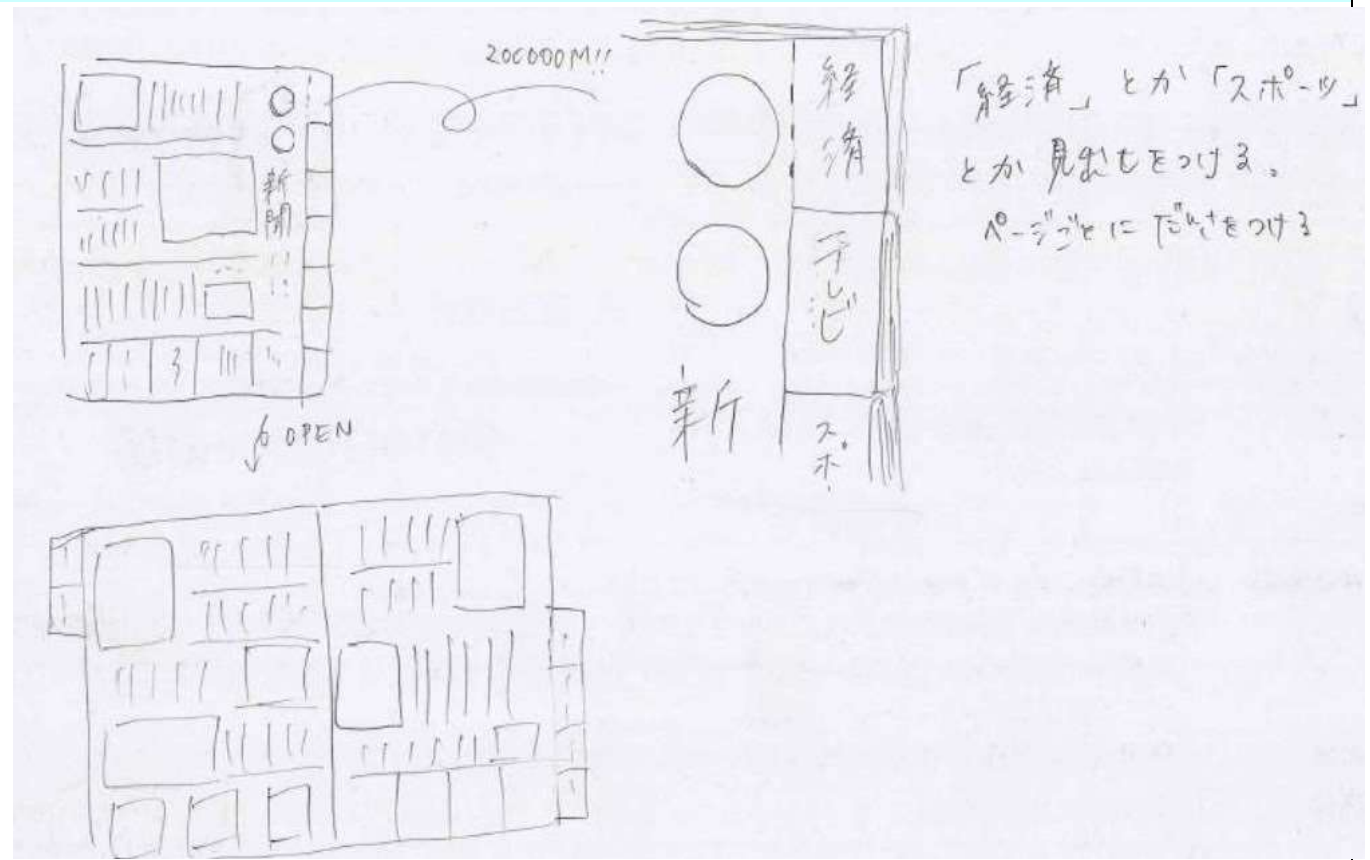


## 一般の部 入選



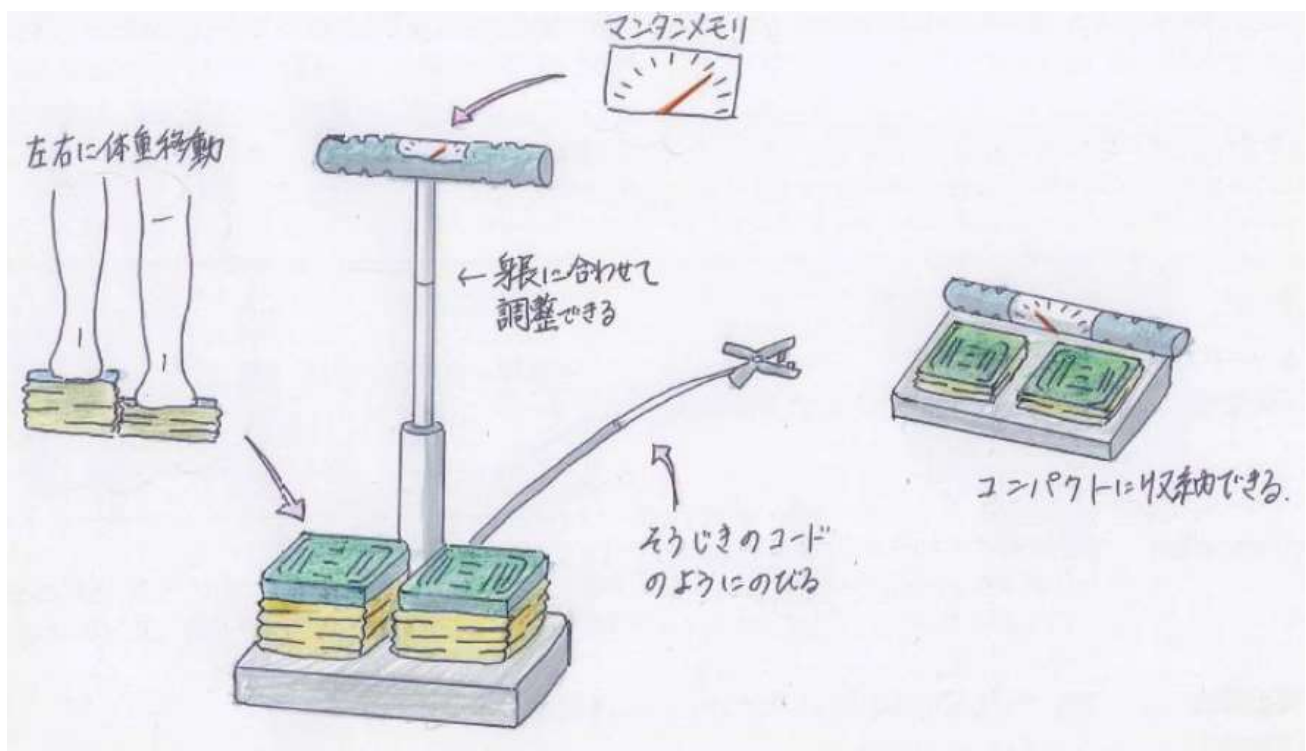
作品名	<b>妊婦さんのための就寝グッズ</b>
作品の説明	妊婦さんはお腹が大きくなると寝るときの体勢に困ることがあると聞き、この「快適抱き枕」を考えました。妊婦さんに良いとされる「シムス体位」を楽にとりやすい形になるよう心がけました。お腹を圧迫してしまわないように真ん中はやわらかい素材にし、頭と足の部分の高さを調節できるようにして、より体にフィットするようになりました。また、寝ているときに動くという声があったのでベルトをつけました。
所属	香川県立高松工芸高等学校 2年
氏名	なべしま かおる 鍋島 香瑠

## 一般の部 入選



作品名	<b>見出しつき新聞</b>
作品の説明	新聞を見ることを少ない人でもすぐ開けて調べることができるようにしている。また、全てのページが同じサイズだとめくりにくくて見終わった際に手がインクで汚れてしまうため、見出しで段差をつけ、新聞にさわる時間を少なくする。
所属	香川県立高松工芸高等学校 1年
氏名	ふくだに なな 福谷 奈々

## 一般の部 入選



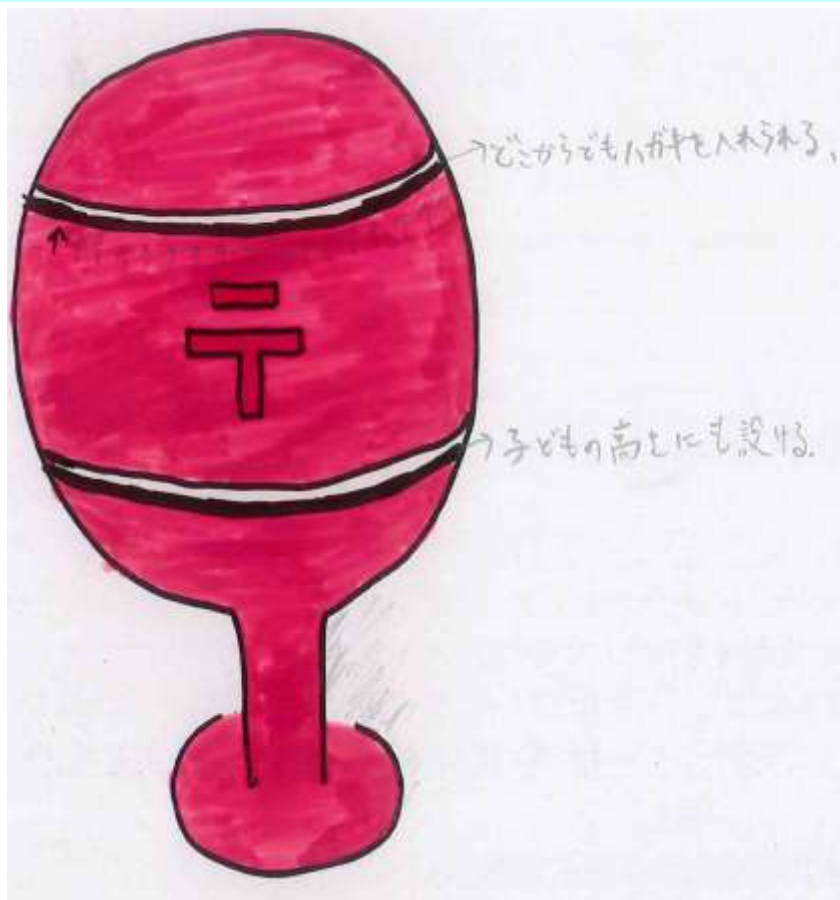
作品名	<b>ラクラク自転車空気入れ</b>
作品の説明	手動ではなく、体重を使って力を入れずに空気を入れられるようにしました。タイヤを触って空気が入ったかどうか確認する動作は手を汚すし、きちんと確認することができないと思ったので、メモリがあると便利だと考えました。年齢関係なく使用できる道具です。
所属	香川県立高松工芸高等学校 3年
氏名	ほんだ さえ 本多 彩江

## 一般の部 入選



作品名	どこでもカサ止め輪っか
作品の説明	雨の日にかさをたたむ時、いつも手がぬれていやだったのでこのアイデアを思いつきました。この作品はすごく単純なものなので、大量生産の時は良いと思います。ただの輪っかではなくて、かえしがついているので、手をそこに掛けて使えば、水をきる時に手に水がつきません。水をきった後はその所で止めて持ち運べるのでボタンをとめなくても良いです。
所属	香川県立高松工芸高等学校 2年
氏名	ますもと あや 増本 愛也

## 一般の部 入選



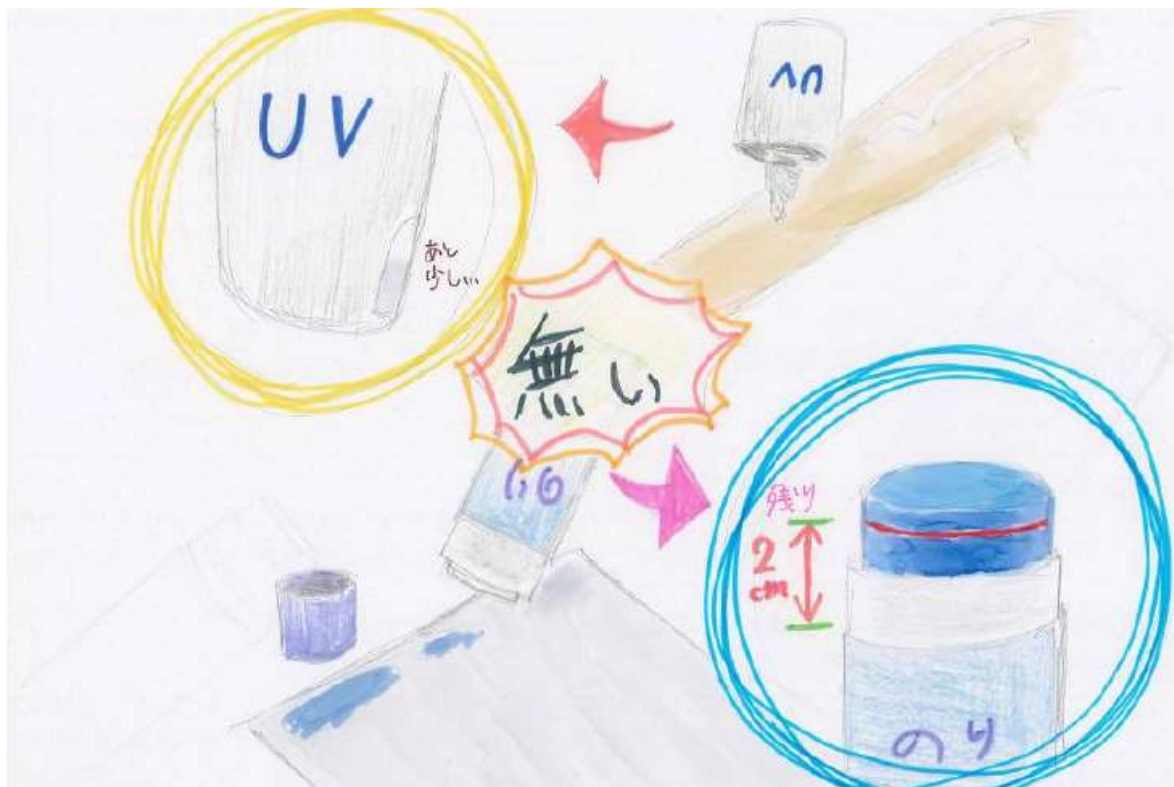
作品名	<b>安全でみんなが入られるポスト</b>
作品の説明	この作品は、小さい子供でもポストにハガキを入れられるように工夫しました。あと投入口がすべてつながっているので目の不自由な人にも便利だと思います。丸みをおびさせているので、小さい子供が近くで遊んでいてもケガの心配がへります。
所属	香川県立高松工芸高等学校 2年
氏名	まつばら ゆうすけ 松原 有祐

## 一般の部 入選



作品名	サーモ・ウォッチング
作品の説明	近頃は地球温暖化の影響で猛暑日が続いている。猛暑が続くことで熱中症や熱射病によって倒れてしまったり最悪亡くなってしまうといった出来事が毎年続いている。そのような出来事を防ぐことができるように、全盲の方でも聴覚障がいの方でも誰もが 28℃を超えたことを認識することができるように、音声で知らせたり振動で知らせてくれたり、画面に「！」が表示されるものがあれば良いと思った。
所属	香川県立高松南高等学校専攻科看護科 2年
氏名	よしかわ まゆ 吉川 真由

## 一般の部 入選



作品名	<b>みえ〜る</b>
作品の説明	のりや日焼け止めなど急に無くなると困るし、無くなっていることを忘れて買うタイミングを逃すことが多いと思います。なのでスティックのりの残り2cmのところに色をつけて、日焼け止めの容器に残りがわかる小窓をつけて換えどきが視覚的にわかるようにしました。
所属	香川県立高松工芸高等学校 1年
氏名	よしなが <small>あかね</small> 吉永 茜