

さがそう!

まちの

ユニバーサルデザイン



まちの中にある、
ユニバーサルデザインを
いくつかさがせるかな？




高松市



こま
困っている人に気づくかな？



まちの中で「^{こま}困っている人」を見かけたとき、
きみなら何ができるかな？考えてみよう。



※ イラストはイメージのため、^{しよくしよく}縮尺や^{けいがん}景観などは^{じっさい}実際とは異なります。

気づいたかな？




1 白杖をかかげることは、困っているサインだよ。優しく声をかけてみよう。

何かお手伝いできることはありませんか？

7 待合所などでは、いすを必要としている人がいるかもしれないよ。ゆずりあおうね。

8 車いすマークなどのある駐車場を必要としている人がいるから、自転車などは決まった場所におこうね。



2 ヘルプマークをつけている人が困っていたら、声をかけてみよう。

何かお困りですか？

6 ドアを開けるのがたいへんそうな時は、お手伝いしてみよう。

9 お落ちたものをひろいにくい人もいますよ。



3 道に迷っていたり、困っている人がいるかもしれないね。



5 点字ブロックの上に障害物があると、困る人がいるよ。

10 声が聞こえにくい人とは、文字を紙などに書いたらお話できるね。

11 エレベーターでなければ移動できない人もいるから、ゆずりあおうね。



4 仕事中の補助犬は、さわらないように。じーっと目を見つめるのもよくないよ。

ぼくたち、わたしたちにも、できることがたくさんあるかもしれないね！



※ イラストはイメージのため、縮尺や景観などは実際とは異なります。

ユニバーサルデザインってなに？

まちにくらす子どもから大人まで、障がいのある人や外国人も含め、誰もが使いやすいものを作ったり、くらしやすいまちをつくったりする考え方のことを、「ユニバーサルデザイン」とよんでいます。

ユニバーサルデザインの7つの決まりごと

1 だれでも
利用できること

たとえば
自動ドア



5 うっかりミスや危険
につながらないこと

たとえば
電子レンジの
自動停止機能



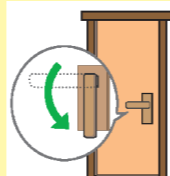
2 使い方を
自由にえらべること

たとえば
利き手に関係なく、
利用できるハサミ



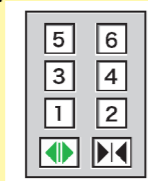
6 少ない力でも
楽に使用できること

たとえば
ハンドル式のドアノブ



3 使い方がかんたんで
すぐ分かること

たとえば
エレベーターの
操作パネル



7 使いやすい大きさや広さ
になっていること

たとえば
はばの広い駅の改札口



4 必要な情報がすぐに
理解できること

たとえば
ギザギザのある
シャンプーボトル



みんなの安心と安全が
考えられているのね！

バリアフリーとユニバーサルデザインのちがい

【バリアフリー】

おもに高齢者や障がいのある人が使いやすいように、妨げ(じゃま)になるものを取りのぞく考え方のこと。

【ユニバーサルデザイン】

はじめからできるだけ多くの人が使いやすいように、ものやまちをつくる考え方のこと。

見たことあるかな？

身のまわりによくあるものだけど、
どんな使いやすさがあるのかな？



多機能トイレ

だれでも使いやすいよう
な設備や広さがあるね



自動蛇口

手をかざすだけで水が
流れるので、使いやすいね



自動販売機

ボタンが低い位置にあり、
使いやすいね



ノンステップバス

出入口の段差がなく、
楽に乗りおりにできるね



歩道

歩行者と自転車の道を分ける
表示があってわかりやすいね



案内板

ピクトグラム*や外国語で
分かりやすく案内しているね

まちで



家で



色鉛筆

色の名前がかいてあって
見分けやすいね



マグネット付きコンセント

コードに力がかかると
簡単に外れるので安心だね



ボタンの部分が大きいスイッチ

指先に力が入らない人でも
軽い力で押せるね

*ピクトグラム…言葉ではなく、「絵文字」など目で見るだけで案内をわかりやすくするものです。

こんな時、あなたならどうする？

こま
困っている人を見かけたよ。
あなたならどうするかな？




あなたにできることを書いてみよう！

高松市のとりくみ 1

「高松市手話言語及び障害のある人の
コミュニケーション手段に関する条例^{※1}」を制定しました

障害がある人もない人も関係なく、相手を大切に思いやり、笑顔でくらすことができるように、つくられた条例です。言語である手話で会話をする人がいるように、障害の特性や程度にあったコミュニケーション^{※2}はたくさんあります。相手にあったコミュニケーション手段（方法）を使うことが大切です。



※1 条例…市や町などのきまりごと。

※2 コミュニケーション…気持ち・意見などを、相手に伝えること。

もっとみんなにやさしい高松へ！

どんなに使いやすいものや、暮らしやすいまちをつくろうとしても、すべての人の希望^{きぼう}をかなえることができない場合があります。そんなときは、相手の立場^{あいて}になって考え、行動^{こうどう}することがとても大切です。

おもてなしの心をもって、さまざまな人に「気づき」、そして「気づかい」、さらにあたたかい「声かけ」をして、相手がしてほしい「手助け^{て だす}」をすることを、高松市では、「心のユニバーサルデザイン」とよんでいます。



☑ 心のユニバーサルデザイン

気づき	気づかい	声かけ	手助け ^{て だす}



みんなで声かけをしよう！

何かお手伝いできることは、
ありませんか？



ユニバーサルデザインを

さがしにまちへ 出かけよう!



みんなで
いってみよう!



POINT①
各フロアの施設を色分けと
ピクトグラムで表示




POINT②
身長の高低にあわせて
持ちやすい2段手すり



高松市
子ども
未来館
みらいかん



しま
屋島
レクザム
フィールド



POINT①
フィールドなど各施設まで
段差がなく移動が可能



POINT②
車いす利用者用の観戦
スペースをピクトグラムで表示



「第29回 日本パラ陸上競技選手権大会」が
開催されました



POINT③
駐車場から出入口までが
近くて段差がない



POINT④
観客席につながる
緩やかなスロープ



POINT①
高さの違う
きっぷ販売機



POINT②
幅の広い改札口



高松駅・
駅周辺
しゅうへん



POINT③
多言語表示の観光
ウェルカムボード



POINT④
建物の内外に誘導
する点字ブロック



POINT⑤
待ち時間が目で見て
わかる信号機

高松市のとりこみ 2

音声^{もじか}を文字化するタブレットを窓口^{まどぐち}においています

会話の音声^{もじひょうじ}を、タブレットに文字表示^{ちようかく}することができます。聴覚^{しやう}障がいのある人や高齢者^{こうれいしや}、外国の人などとのコミュニケーション^{てだす}を手助けするものです。



高松市のとりこみ 3

「たかまつユニバーサルデザインマップ」^{こうかい}を公開^{こうかい}しています
すべての人が安心して快適^{かいてき}に外出^せできるように、瀬戸・たかまつネットワークエリア^{せと}の施設のユニバーサル
デザインの情報を掲載^{しせつ}しているホームページです。
(<https://takamatsu-udmap.jp>)



くわしくは
こちら

※瀬戸・たかまつネットワークエリア…高松市・さぬき市・東かがわ市・土庄町・小豆島町・三木町・直島町・綾川町で構成するエリアです。 10

線でつないでみよう!

何をあらわすピクトグラムやマークかな?



● たきのう
多機能トイレ



● こういきひなんぼしょ
広域避難場所



● マタニティマーク



● あんないしょ
案内所



● ヘルプマーク

※外見から分からなくても援助や配慮を必要としていることを知らせるマークです。

このまちに住むみんなのために、そして、このまちに来てくれたお客さんのために、「心のユニバーサルデザイン」で、もっとみんなにやさしい高松へ。



もっと知りたい人は見てみよう!

映像

ユニバーサルデザイン
みんなでUDしよう!

～認めあい、支えあい、おもてなしの心で暮らすまち 高松～

<http://takamatsu.mothereatown.tv/channel/ch5/694.html>

えいぞう
映像の
QRコード



みんなUDしよう!

~Takamatsu Mothereatown~