（別冊）

令和２年度　第２回　高松市国民健康保険運営協議会

参考資料

目　次

1　令和２年度歳入決算状況（細々節別）　・・・・・・・・・・・・・・・・・・　1
2　令和２年度歳出決算状況（細々目別）　・・・・・・・・・・・・・・・・・・　3
3　令和３年度歳入予算状況（細々節別）　・・・・・・・・・・・・・・・・・・　5
4　令和３年度歳出予算状況（細々目別）　・・・・・・・・・・・・・・・・・・　7
5　世帯数、被保険者数の推移　・・・・・・・・・・・・・・・・・・・・・・・　9
6　１人当たりの医療給付費と受診件数の推移　・・・・・・・・・・・・・・・・　9
7　１人当たりの保険料調定額と収納率の推移　・・・・・・・・・・・・・・・・　10
8　オンライン資格確認等システムの概要　・・・・・・・・・・・・・・・・・・　11
9　特定健康診査　・・・・・・・・・・・・・・・・・・・・・・・・・・・・・　12
10　若年層対策健康診査　・・・・・・・・・・・・・・・・・・・・・・・・・・　13
11　人間ドック　・・・・・・・・・・・・・・・・・・・・・・・・・・・・・・　14
12　特定保健指導　・・・・・・・・・・・・・・・・・・・・・・・・・・・・・　15
13　高齢者の保健事業と介護予防の一体的実施　・・・・・・・・・・・・・・・・　16
14　市町村事務処理標準システムの導入検討　・・・・・・・・・・・・・・・・・　18
15　新型コロナウイルス感染症の影響に伴う国民健康保険料の減免状況　・・　19

1　令和２年度歳入決算状況（細々節別）

款	細々節	R2決算見込み(千円)	R元決算(千円)	増減額(千円)	対前年度比
国民健康保険料	医療給付費分現年分	**5,691,070**	5,203,512	+487,558	+9.4%
	後期高齢者支援金等分現年分	**1,490,519**	1,363,270	+127,249	+9.3%
	介護納付金分現年分	**517,370**	472,790	+44,580	+9.4%
	医療給付費分滞納繰越分	**259,039**	233,806	+25,233	+10.8%
	後期高齢者支援金等分滞納繰越分	**67,434**	60,998	+6,436	+10.6%
	介護納付金分滞納繰越分	**37,245**	32,580	+4,665	+14.3%
	医療給付費分現年分	**0**	3,288	▲ 3,288	皆減
	後期高齢者支援金等分現年分	**0**	860	▲ 860	皆減
	介護納付金分現年分	**0**	829	▲ 829	皆減
	医療給付費分滞納繰越分	**250**	1,216	▲ 966	▲79.4%
	後期高齢者支援金等分滞納繰越分	**0**	314	▲ 314	皆減
	介護納付金分滞納繰越分	**0**	317	▲ 317	皆減
国民健康保険料　小計		**8,062,927**	7,373,780	+689,147	+9.3%
使用料及び手数料	保険料督促手数料	**6,000**	4,135	+1,865	+45.1%
	証明手数料	**16**	13	+3	+23.1%
使用料及び手数料　小計		**6,016**	4,148	+1,868	+45.0%
国庫補助金	国保制度関係業務準備事業費補助金	**129,357**	0	+129,357	皆増
国庫補助金　小計		**129,357**	0	+129,357	皆増
県支出金	保険給付費等交付金普通交付金	**30,018,025**	30,966,867	▲ 948,842	▲3.1%
	特別調整交付金	**181,253**	197,545	▲ 16,292	▲8.2%
	保険者努力支援分	**175,213**	167,213	+8,000	+4.8%
	都道府県繰入金（２号分）	**119,420**	159,438	▲ 40,018	▲25.1%
	特定健康診査等負担金	**112,526**	125,462	▲ 12,936	▲10.3%
県支出金　小計		**30,606,437**	31,616,525	▲ 1,010,088	▲3.2%

1　令和２年度歳入決算状況（細々節別）

款	細々節	R2決算見込み(千円)	R元決算(千円)	増減額(千円)	対前年度比
財産収入	国民健康保険事業財政調整基金運用収入	**0**	0	-	-
財産収入　小計		**0**	0	-	-
繰入金	保険料軽減分基盤安定費繰入金	**1,622,765**	1,458,011	+164,754	+11.3%
	保険者支援分基盤安定費繰入金	**842,192**	758,915	+83,277	+11.0%
	職員給与費等繰入金	**552,596**	534,726	+17,870	+3.3%
	出産育児一時金繰入金	**68,666**	61,744	+6,922	+11.2%
	財政安定化支援事業費繰入金	**494,172**	486,221	+7,951	+1.6%
	その他一般会計繰入金	**575,221**	2,066,005	▲ 1,490,784	▲72.2%
繰入金　小計		**4,155,612**	5,365,622	▲ 1,210,010	▲22.6%
繰越金	前年度繰越金	**0**	8,856	▲ 8,856	皆減
繰越金　小計		**0**	8,856	▲ 8,856	皆減
諸収入	一般被保険者保険料等滞納延滞金	**23,556**	18,737	+4,819	+25.7%
	退職被保険者等保険料等滞納延滞金	**0**	117	▲ 117	皆減
	退職被保険者等加算金	**900**	1	+899	+89900.0%
	一般被保険者第三者納付金	**35,626**	48,300	▲ 12,674	▲26.2%
	退職被保険者等第三者納付金	**81**	1,642	▲ 1,561	▲95.1%
	一般被保険者雑入	**36,728**	13,429	+23,299	+173.5%
	退職被保険者等雑入	**2,913**	1,015	+1,898	+187.0%
	非常勤嘱託職員等共済費返還金	**0**	2	▲ 2	皆減
	職員共済費返還金過年度収入	**0**	5	▲ 5	皆減
諸収入　小計		**99,804**	83,248	+16,556	+19.9%
総合計		**43,060,153**	44,452,179	▲ 1,392,026	▲3.1%

2　令和２年度歳出決算状況（細々目別）

款	細々目	R2決算見込み(千円)	R元決算(千円)	増減額(千円)	対前年度比
総務費	職員給与費	**334,763**	294,369	+40,394	+13.7%
	国民健康保険事務共同処理費	**74,778**	70,349	+4,429	+6.3%
	国民健康保険証交付等事務費	**105,124**	73,924	+31,200	+42.2%
	国民健康保険団体連合会負担金	**48,959**	48,371	+588	+1.2%
	保険料賦課事務費	**6,858**	7,457	▲ 599	▲8.0%
	保険料収納事務費	**40,000**	40,302	▲ 302	▲0.7%
	保険料検収事務費	**9,066**	8,588	+478	+5.6%
	保険料現年度還付加算金	**300**	72	+228	+316.7%
	国民健康保険運営協議会費	**196**	150	+46	+130.7%
総務費　小計		**620,044**	543,582	+76,462	+14.1%
保険給付費	一般被保険者療養給付費	**25,949,234**	26,820,931	▲ 871,697	▲3.3%
	退職被保険者等療養給付費	**1,000**	30,745	▲ 29,745	▲96.7%
	一般被保険者療養費	**179,211**	186,886	▲ 7,675	▲4.1%
	退職被保険者等療養費	**50**	172	▲ 122	▲70.9%
	一般被保険者高額療養費	**3,888,029**	4,002,606	▲ 114,577	▲2.9%
	退職被保険者等高額療養費	**500**	7,163	▲ 6,663	▲93.0%
	審査支払手数料	**88,116**	93,071	▲ 4,955	▲5.3%
	一般被保険者移送費	**1**	0	+1	皆増
	退職被保険者等移送費	**1**	0	+1	皆増
	出産育児一時金	**77,182**	92,615	▲ 15,433	▲16.7%
	支払手数料	**36**	44	▲ 8	▲18.2%
	葬祭費	**30,250**	26,100	+4,150	+15.9%
	傷病手当金	**1,000**	0	+1,000	皆増
保険給付費　小計		**30,214,610**	31,260,333	▲ 1,045,723	▲3.3%

2　令和２年度歳出決算状況（細々目別）

款	細々目	R2決算見込み(千円)	R元決算(千円)	増減額(千円)	対前年度比
国民健康保険事業費納付金	一般被保険者医療給付費分	**8,586,702**	9,003,635	▲ 416,933	▲4.6%
	退職被保険者等医療給付費分	**0**	14,854	▲ 14,854	皆減
	一般被保険者後期高齢者支援金等分	**2,322,893**	2,388,448	▲ 65,555	▲2.7%
	退職被保険者等後期高齢者支援金等分	**0**	3,710	▲ 3,710	皆減
	介護納付金分	**744,038**	748,629	▲ 4,591	▲0.6%
国民健康保険事業費納付金　小計		**11,653,633**	12,159,276	▲ 505,643	▲4.2%
保健事業費	健康推進費	**120,726**	106,544	+14,182	+13.3%
	国民健康保険運営安定化事業費	**16,714**	13,648	+3,066	+22.5%
	特定健診事業費	**311,554**	288,072	+23,482	+8.2%
	特定保健指導事業費	**35,650**	27,359	+8,291	+30.3%
保健事業費　小計		**484,644**	435,623	+49,021	+11.3%
基金積立金	国民健康保険事業財政調整基金積立金	**0**	1	▲ 1	皆減
基金積立金　小計		**0**	1	▲ 1	皆減
諸支出金	一般被保険者保険料過年度分還付金及び加算金等	**52,949**	28,329	+24,620	+86.9%
	退職被保険者等保険料過年度分還付金及び加算金	**1**	58	▲ 57	▲98.3%
	過年度収入精算返還金	**1,354**	3,754	▲ 2,400	▲63.9%
	小切手支払未済償還金	**1**	0	+1	皆増
	直営診療施設勘定繰出金	**32,917**	21,223	+11,694	+55.1%
	高額療養資金貸付金	**0**	0	-	-
諸支出金　小計		**87,222**	53,364	+33,858	+63.4%
総合計		**43,060,153**	44,452,179	▲ 1,392,026	▲3.1%

3　令和３年度歳入予算状況（細々節別）

款	細々節	R３当初予算見通し(千円)	R２当初予算(千円)	増減額(千円)	対前年度比
国民健康保険料	医療給付費分現年分	**5,487,700**	5,774,301	▲ 286,601	▲5.0%
	後期高齢者支援金等分現年分	**1,481,753**	1,561,914	▲ 80,161	▲5.1%
	介護納付金分現年分	**476,544**	500,784	▲ 24,240	▲4.8%
	医療給付費分滞納繰越分	**249,524**	263,330	▲ 13,806	▲5.2%
	後期高齢者支援金等分滞納繰越分	**67,375**	68,540	▲ 1,165	▲1.7%
	介護納付金分滞納繰越分	**21,668**	28,820	▲ 7,152	▲24.8%
	医療給付費分滞納繰越分	**80**	200	▲ 120	▲60.0%
	後期高齢者支援金等分滞納繰越分	**20**	50	▲ 30	▲60.0%
	介護納付金分滞納繰越分	**24**	60	▲ 36	▲60.0%
国民健康保険税	医療給付費分滞納繰越分	**0**	1	▲ 1	皆減
	後期高齢者支援金等分滞納繰越分	**0**	1	▲ 1	皆減
	介護納付金分滞納繰越分	**0**	1	▲ 1	皆減
国民健康保険料　小計		**7,784,688**	8,198,002	▲ 413,314	▲5.0%
一部負担金	一般被保険者一部負担金	**1**	1	-	-
	退職被保険者等一部負担金	**1**	1	-	-
一部負担金　小計		**2**	2	-	-
使用料及び手数料	保険料督促手数料	**5,000**	6,001	▲ 1,001	▲16.7%
	証明手数料	**15**	15	-	-
使用料及び手数料　小計		**5,015**	6,016	▲ 1,001	▲16.6%
国庫補助金	国保制度関係業務準備事業費補助金	**0**	41,800	▲ 41,800	皆減
国庫補助金　小計		**0**	41,800	▲ 41,800	皆減
県支出金	保険給付費等交付金普通交付金	**31,289,679**	31,867,979	▲ 578,300	▲1.8%
	特別調整交付金	**184,007**	133,137	+50,870	+38.2%
	保険者努力支援分	**161,520**	165,255	▲ 3,735	▲2.3%
	都道府県繰入金（２号分）	**152,163**	153,149	▲ 986	▲0.6%
	特定健康診査等負担金	**116,432**	125,073	▲ 8,641	▲6.9%
県支出金　小計		**31,903,801**	32,444,593	▲ 540,792	▲1.7%

3　令和３年度歳入予算状況（細々節別）

款	細々節	R３当初予算見通し(千円)	R２当初予算(千円)	増減額(千円)	対前年度比
財産収入	国民健康保険事業財政調整基金運用収入	**0**	1	▲ 1	皆減
財産収入　小計		**0**	1	▲ 1	皆減
繰入金	保険料軽減分基盤安定費繰入金	**1,541,953**	1,383,090	+158,863	+11.5%
	保険者支援分基盤安定費繰入金	**734,872**	742,402	▲ 7,530	▲1.0%
	職員給与費等繰入金	**571,319**	552,699	+18,620	+3.4%
	出産育児一時金繰入金	**58,800**	84,000	▲ 25,200	▲30.0%
	財政安定化支援事業費繰入金	**532,384**	494,172	+38,212	+7.7%
	その他一般会計繰入金	**524,969**	847,760	▲ 322,791	▲38.1%
繰入金　小計		**3,964,297**	4,104,123	▲ 139,826	▲3.4%
繰越金	前年度繰越金	**1**	1	-	-
繰越金　小計		**1**	1	-	-
諸収入	一般被保険者保険料等滞納延滞金	**17,500**	16,500	+1,000	+6.1%
	退職被保険者等保険料等滞納延滞金	**150**	50	+100	+200.0%
	一般被保険者加算金	**1**	1	-	-
	退職被保険者等加算金	**1**	1	-	-
	高額療養資金貸付金元金収入	**1,000**	1,000	-	-
	一般被保険者第三者納付金	**130,000**	133,000	▲ 3,000	▲2.3%
	退職被保険者等第三者納付金	**10**	100	▲ 90	▲90.0%
	一般被保険者返納金	**1**	1	-	-
	退職被保険者等返納金	**1**	1	-	-
	小切手未払資金組入れ	**1**	1	-	-
	一般被保険者雑入	**10,000**	7,000	+3,000	+42.9%
	退職被保険者等雑入	**5,000**	10	+4,990	+49,900.0%
諸収入　小計		**163,665**	157,665	+6,000	+3.8%
総合計		**43,821,469**	44,952,203	▲ 1,130,734	▲2.5%

4　令和３年度歳出予算状況（細々目別）

款	細々目	R３当初予算見通し(千円)	R2当初予算(千円)	増減額(千円)	対前年度比
総務費	職員給与費	**340,193**	334,763	+5,430	+1.6%
	国民健康保険事務共同処理費	**75,216**	74,778	+438	+0.6%
	国民健康保険証交付等事務費	**96,017**	105,124	▲ 9,107	▲8.7%
	国民健康保険団体連合会負担金	**48,090**	48,959	▲ 869	▲1.8%
	保険料賦課事務費	**6,573**	6,858	▲ 285	▲4.2%
	保険料収納事務費	**33,291**	34,941	▲ 1,650	▲4.7%
	保険料検収事務費	**8,646**	9,066	▲ 420	▲4.6%
	保険料現年度還付加算金	**100**	300	▲ 200	▲66.7%
	国民健康保険運営協議会費	**208**	299	▲ 91	▲30.4%
総務費　小計		**608,334**	615,088	▲ 6,754	▲1.1%
保険給付費	一般被保険者療養給付費	**26,863,483**	27,324,786	▲ 461,303	▲1.7%
	退職被保険者等療養給付費	**500**	5,000	▲ 4,500	▲90.0%
	一般被保険者療養費	**235,806**	246,503	▲ 10,697	▲4.3%
	退職被保険者等療養費	**50**	50	-	-
	一般被保険者高額療養費	**4,189,540**	4,289,540	▲ 100,000	▲2.3%
	退職被保険者等高額療養費	**200**	2,000	▲ 1,800	▲90.0%
	審査支払手数料	**93,456**	97,350	▲ 3,894	▲4.0%
	一般被保険者移送費	**50**	50	-	-
	退職被保険者等移送費	**50**	50	-	-
	出産育児一時金	**88,200**	126,000	▲ 37,800	▲30.0%
	支払手数料	**45**	63	▲ 18	▲28.6%
	葬祭費	**28,800**	27,250	+1,550	+5.7%
	傷病手当金	**220**	0	+220	皆増
保険給付費　小計		**31,500,400**	32,118,642	▲ 618,242	▲1.9%

4　令和３年度歳出予算状況（細々目別）

款	細々目	R３当初予算見通し(千円)	R2当初予算(千円)	増減額(千円)	対前年度比
国民健康保険事業費納付金	一般被保険者医療給付費分	**8,021,007**	8,586,702	▲ 565,695	▲6.6%
	退職被保険者等医療給付費分	**100**	200	▲ 100	▲50.0%
	一般被保険者後期高齢者支援金等分	**2,311,039**	2,322,893	▲ 11,854	▲0.5%
	退職被保険者等後期高齢者支援金等分	**25**	50	▲ 25	▲50.0%
	介護納付金分	**839,044**	744,038	+95,006	+12.8%
国民健康保険事業費納付金　小計		**11,171,215**	11,653,883	▲ 482,668	▲4.1%
保健事業費	健康推進費	**131,636**	138,582	▲ 6,946	▲5.0%
	国民健康保険運営安定化事業費	**16,416**	16,714	▲ 298	▲1.8%
	特定健診事業費	**303,190**	311,554	▲ 8,364	▲2.7%
	特定保健指導事業費	**34,879**	35,650	▲ 771	▲2.2%
保健事業費　小計		**486,121**	502,500	▲ 16,379	▲3.3%
基金積立金	国民健康保険事業財政調整基金積立金	**0**	1	▲ 1	皆減
基金積立金　小計		**0**	1	▲ 1	皆減
諸支出金	一般被保険者保険料過年度分還付金及び加算金等	**31,000**	30,000	+1,000	+3.3%
	退職被保険者等保険料過年度分還付金及び加算金	**150**	1,000	▲ 850	▲85.0%
	過年度収入精算返還金	**1**	1	-	-
	小切手支払未済償還金	**1**	1	-	-
	直営診療施設勘定繰出金	**23,247**	30,087	▲ 6,840	▲22.7%
	高額療養資金貸付金	**1,000**	1,000	-	-
諸支出金　小計		**55,399**	62,089	▲ 6,690	▲10.8%
総合計		**43,821,469**	44,952,203	▲ 1,130,734	▲2.5%

5　世帯数、被保険者数の推移

		平成２８年度	平成２９年度	平成３０年度	令和元年度	令和２年度見込み
世帯数		58,214	56,346	55,044	53,816	52,797
被保険者数（人）	総数	93,142	88,776	85,491	82,404	80,599
	一般	90,504	87,454	85,001	82,321	80,599
	退職	2,638	1,322	490	83	0
	介護第２号（再掲）	29,099	27,171	25,866	24,822	23,857
国保加入率（%）		22.1	21.1	20.4	19.7	19.3

6　１人当たりの医療給付費と受診件数の推移

	平成２８年度	平成２９年度	平成３０年度	令和元年度	令和２年度見込み
一人当たりの医療給付費(円)	408,376	420,540	433,397	447,785	429,175
一人当たりの受診件数（件）	11.4	11.5	11.6	11.7	11.0

７　１人当たりの保険料調定額と収納率の推移

１人当たりの保険料調定額と収納率の推移

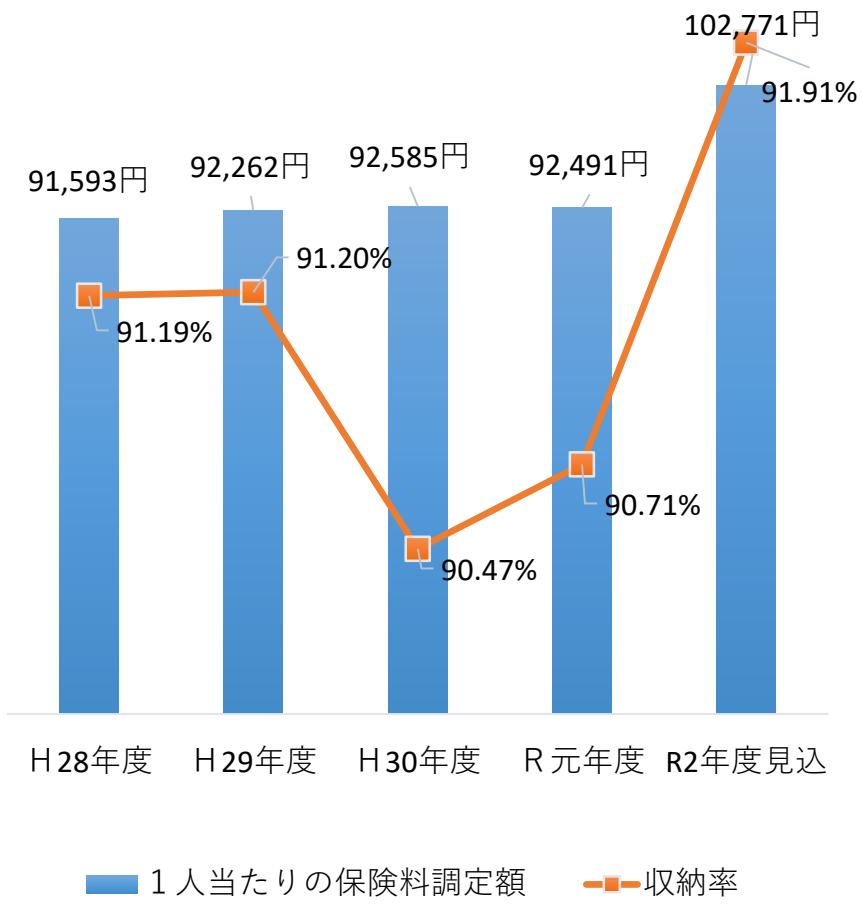

令和元年度までの取組

・コンビニ収納やスマホ収納の促進
・夜間、休日開庁による納付相談の実施

令和２年度の新たな取組

・口座振替の原則化
・ペイジー口座振替受付サービスの導入
・国保脱退案内の勧奨

今後の取組

・徴収計画プランの策定（予定）

取組の効果・分析

≪効果≫
　コンビニ収納やスマホ収納、ペイジー口座振替など、支払方法の多様化を進め、利用件数は上昇している。
（マルチペイメント利用件数）
令和元年度　744件　⇒　令和２年度（12月末）3,183件

≪分析≫
　効率的な滞納整理を行うために、滞納の状況・実態を常に把握し、それに応じて滞納整理の方針を立てることが重要である。
　特に、新規滞納者に対しては、滞納の増加を防ぐため、早期に電話・文書催告を行うことが、非常に効果的である。

8　オンライン資格確認等システムの概要

○オンライン資格確認について

【導入により何が変わるのか】
①失効保険証の利用による過誤請求や保険者の未収金が大幅に減少
②保険者における高額療養費の限度額適用認定証の発行等を大幅に削減

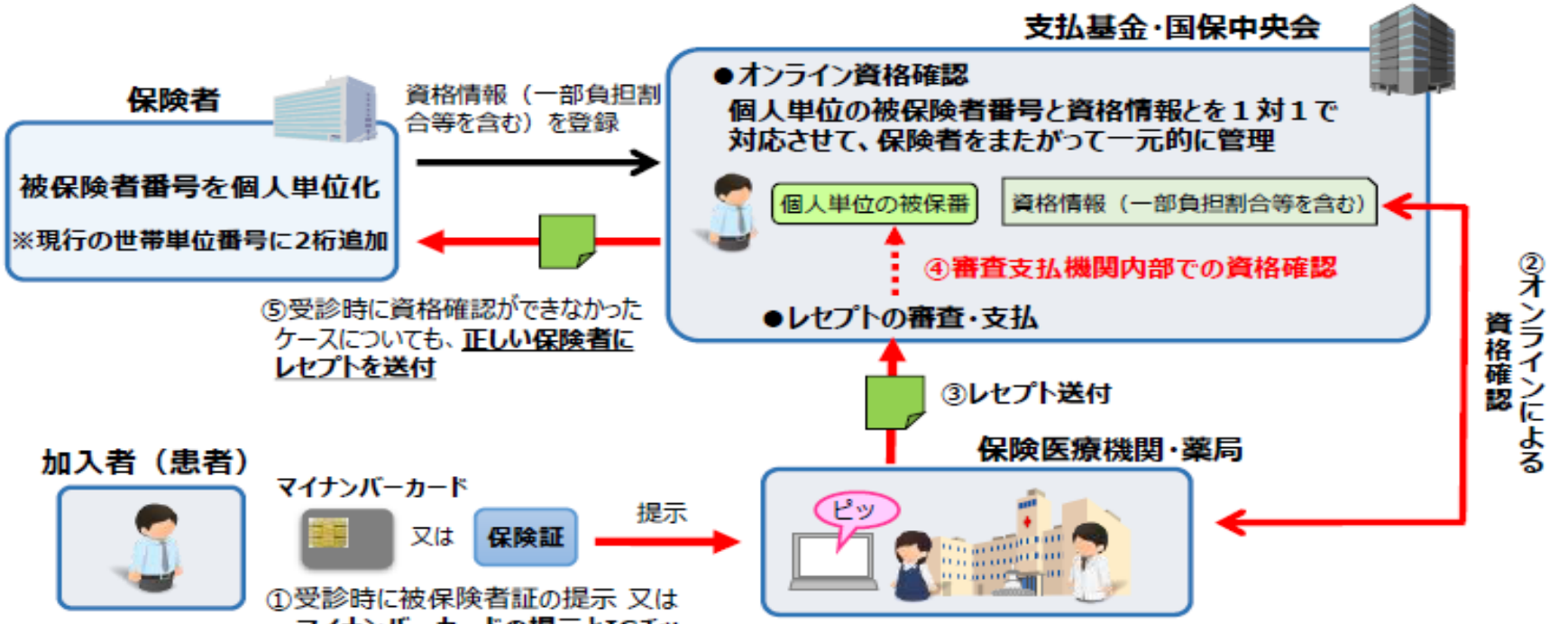

※マイナンバーカードの資格確認対応の医療機関・薬局では、保険者が変わっても、マイナンバーカードのみで受診等が可能（保険証を持参する必要がない）。
※オンライン資格確認を実施しない医療機関・薬局の場合、現在の事務手続き等が変わるということはない。

出典：厚生労働省保険局資料

9　特定健康診査

各保険者は、平成20年度より高齢者の医療の確保に関する法律に基づき、内臓脂肪の蓄積に起因した生活習慣病に関する健康診査（特定健診）及びその結果により健康の保持に努める必要がある者に対する保健指導を実施している。

特定健診受診率の推移

（目標値：特定健診受診率６０％）

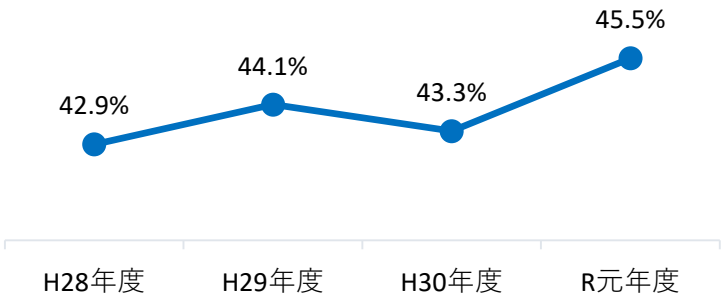

一部医療機関での受診期間延長の実績

	R元年度	R2年度
実施期間	R元.7.1～10.31	R2.7.13～10.31
期間延長の医療機関数 期間	【新】1医療機関 R元.7.1～12.27	101医療機関 R2.7.13～12.25
受診者数(11-12月)	139名	750名

令和元年度までの取組

・ナッジ理論やマーケティング手法を活用した受診勧奨
・一部医療機関での受診期間延長
・受診者を対象としたプレゼントキャンペーンの実施など

令和２年度の新たな取組

・受診費用の無料化
・みなし受診事業の実施
・若年層対策健康診査の実施（動機付け）
・一部医療機関での受診期間延長の拡充
・健診項目に尿酸値の追加
・国保・高齢者医療課が特定保健指導を所管し、特定健診と一体的に実施する体制を整備

今後の取組

・特定健診の実施医療機関の拡充（三木町・綾川町予定）

10　若年層対策健康診査

若年期からの受診習慣及び健康意識醸成のため、**35歳～39歳を対象とした健康診査を実施**し、40歳からの特定健診の受診につなげる。

R2年度は、郵送型血液検査*による健康診査を実施
*「自己採血キット」と「Webサービス」を組み合わせた、わずかな血液で特定健診とほぼ同じ項目の検査結果が得られる検査

事業内容	
対象者	R2年度【35～39歳】（先着500名）
受付期間	R2.10.3（土）～R2.12.25（金）
受診勧奨通知発出	R2.10.1（木）【3,025名】
サイトオープン	R2.10.3（土）
自己負担	無料
健診内容	血液検査・問診
受診までの流れ	案内送付、申込み、キット郵送
検査方法	自己採血・スマホを利用したアンケート
検査結果の確認	WEBで結果を確認・データベース化可能
申込者(R3.1現在)	488名（受診率：16.1%）
検査後の取組	登録時のアドレス宛に生活習慣改善に関する啓発文を送付（3月予定）

R3.1現在

◎メリット

- 生活習慣病の検査が自宅で検査可能
- 結果データが受理でき、フォロー可能
- 新型コロナウイルス感染症の影響を受けず、ＷＥＢ上で、相談や改善アドバイスの受理が可能

11　人間ドック

令和２年度から助成対象年齢・助成額の引下げ等の助成要件の見直しを行った。
令和２年度は、新型コロナウイルス感染症の影響により、一部医療機関において、人間ドックの中断や検査項目の一部変更等があった。

■人間ドック費用助成件数の推移

（※R2年度はR3.1現在の実績見込）

年　　度		H28	H29	H30	R元	R2
件　数（件）	１日	1,475	1,532	1,578	1,637	764
	１泊２日	176	169	123	138	66
	脳	163	148	132	107	18
	【新】簡易脳	—	—	—	—	**22**
助成額(計)		30,465,000円	29,485,000円	29,385,000円	30,145,000円	9,084,000円
１件当たり助成額	１日	15,000円				**10,000円**
	１泊２日	25,000円				**16,000円**
	脳	20,000円				**13,000円**
	【新】簡易脳	—				**7,000円**
対象年齢		**40歳以上**				**35歳以上**

人間ドック申込件数（年齢階級別・R3.1現在）

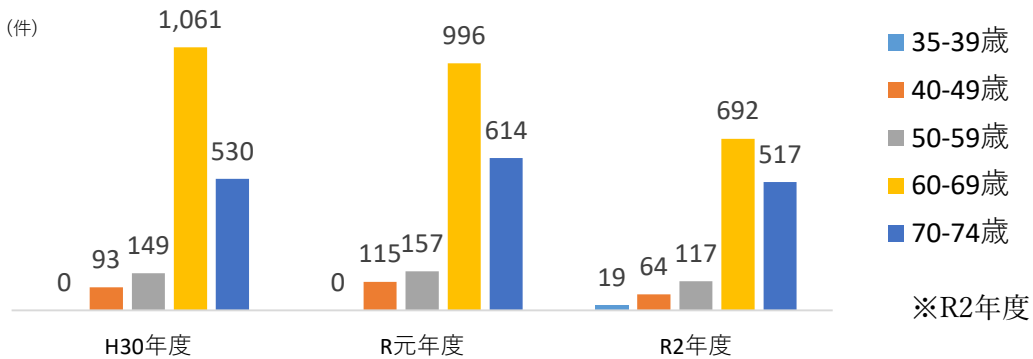

※R2年度の助成件数と申込件数は一致しません。

12　特定保健指導

特定保健指導実施率の推移

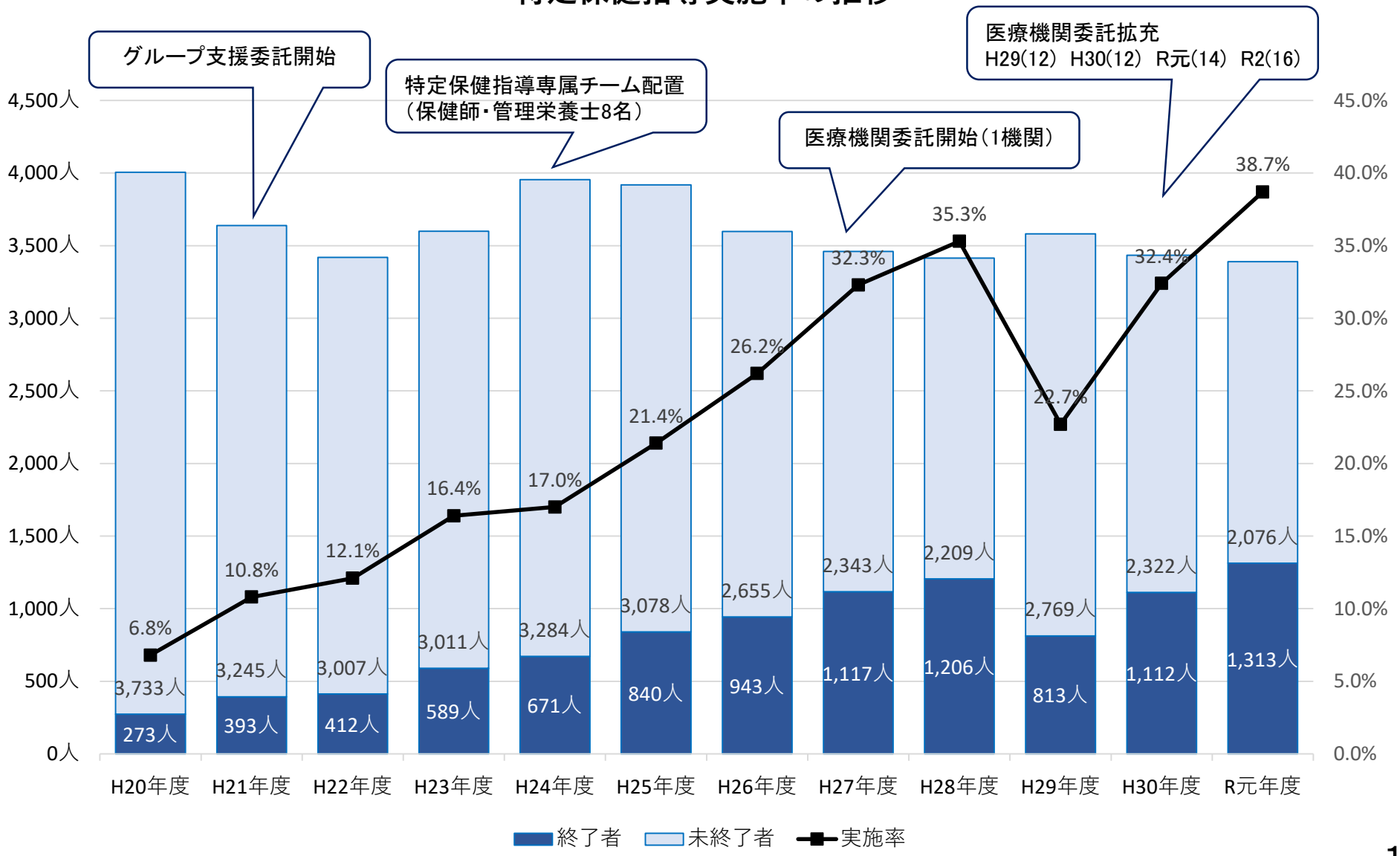

13　高齢者の保健事業と介護予防の一体的実施

■事業の背景

高齢者の保健事業と介護予防については、人生１００年時代を見据え、心身の状況や特性に応じた、一体的な実施が求められるようになり、令和２年４月、そのことを内容とする「医療保険制度の適正かつ効率的な運営を図るための健康保険法等の一部を改正する法律」が施行された。

これを受け、本市でも、令和２年１０月から、関係機関等と連携して一体的に実施している。

■取組方針

医療・介護・保健事業等の情報を一体的に分析し、個々の高齢者の状態や地域の健康課題を把握することで、高齢者の心身の多様な課題やニーズを踏まえた、きめ細やかな支援を行う。

■主な事業

①医療専門職による企画調整

KDBシステム等によるデータ分析、関係機関等との連携調整

②ハイリスクアプローチ（高齢者に対する個別支援）

令和２年度～　糖尿病性腎症等重症化予防

令和３年度～　慢性閉塞性肺疾患（COPD）重症化予防〈追加〉

③ポピュレーションアプローチ（通いの場への積極的な関与等）

令和２年度～　高齢者居場所づくり事業等での健康相談・健康教育

令和３年度～　運動習慣獲得のための出前健康教室〈追加〉

＜市町村における実施のイメージ図＞

市町村が一体的に実施

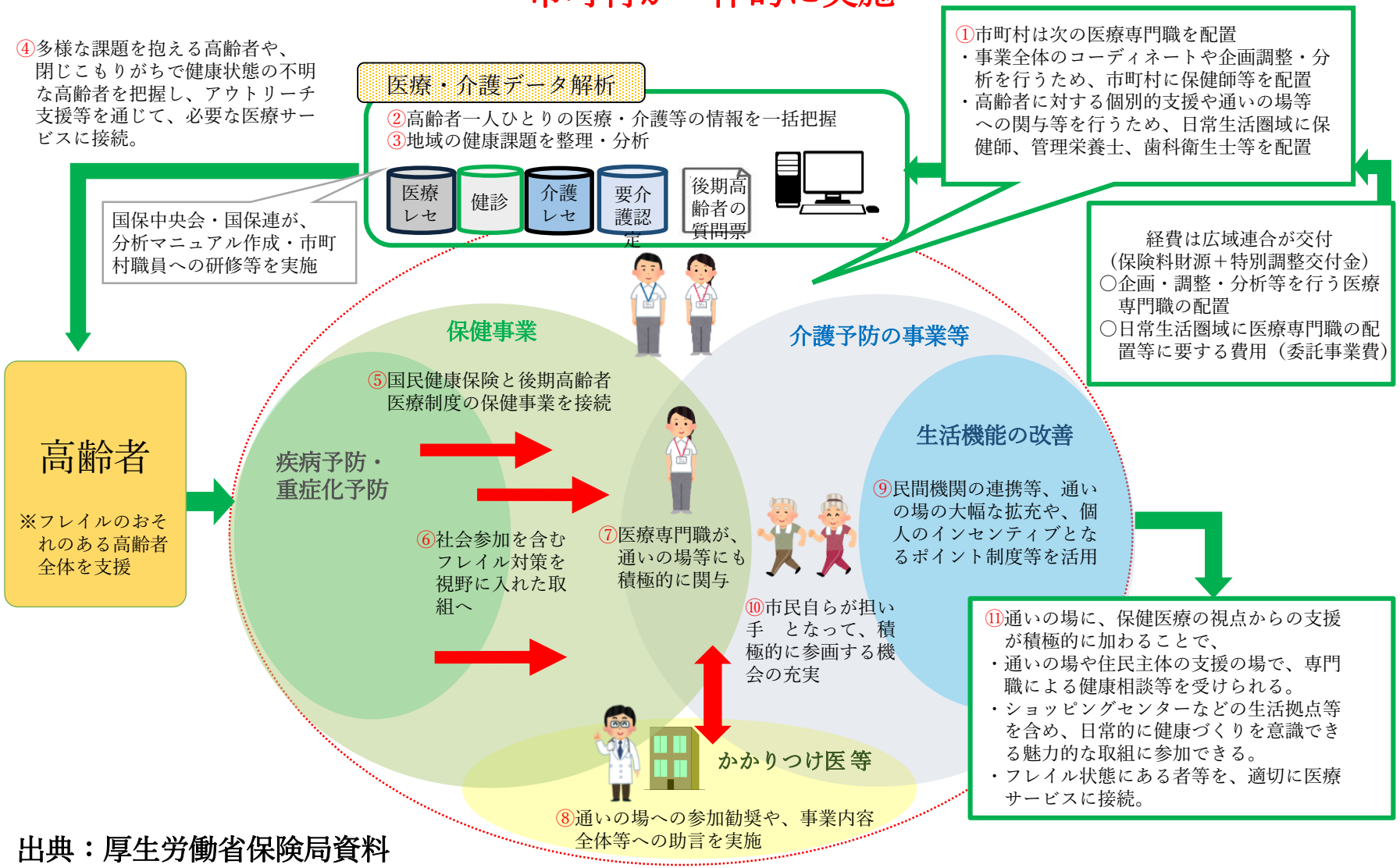

出典：厚生労働省保険局資料

～2024年度までにすべての市区町村において一体的な実施を展開（健康寿命延伸プラン工程表）～

14　市町村事務処理標準システムの導入検討

「**市町村事務処理標準システム**」…各保険者の国保事務が効率的に実施されるよう、国が主導的に開発した「国保保険者標準事務処理システム」のうち、 市町村が主体で行う事務を支援するシステム

国保保険者標準事務処理システム				
名称	主体	内容	導入の必要性	本市における対応
国保事業費納付金等算定標準システム	国保連合会	都道府県による市町村ごとの国保事務納付金額の決定や、標準保険料率の算定業務を支援	連携を義務付け	済
国保情報集約システム	県	同一都道府県内の異動者の資格継続等を管理し、情報連携等を支援	連携を義務付け	済
市町村事務処理標準システム	**市町村**	**市町村が行う資格管理や、保険料の賦課・徴収等の標準的な事務処理を支援**	**任意**	**未対応**

財政支援が得られる令和４年度中の導入を検討したところ、人口４０万人超の中核市である本市では、他の多くの中核市同様、導入後の費用対効果が見込まれないことなどから、当面、見送ることとした。

15　新型コロナウイルス感染症の影響に伴う国民健康保険料の減免状況

新型コロナウイルス感染症の影響により収入が減少した被保険者等に対し、国の基準に基づき、国民健康保険料の減免基準を策定し、適正に処理している。

【保険料の減免の対象となる方】
①保険料を全額免除
新型コロナウイルス感染症により、主たる生計維持者が死亡し、又は重篤な傷病を負った世帯の方
②保険料の一部を減額
新型コロナウイルス感染症の影響により、主たる生計維持者の収入減少が見込まれる世帯の方

【申請期間】令和２年７月６日～令和３年３月３１日

申請書交付件数		１，１４６件	
申請件数		８２９件	
承認件数		７８９件	
不承認件数		４０件	
減免件数及び金額	現年度分	６２７件	１６９，４３３，０００円
	過年度分	７８５件	１３，８１６，４００円
	合計	―	１８３，２４９，４００円

（令和３年２月１８日現在）