# 令和４年度　第２回　高松市国健康保険運営協議会

## 別冊資料

# 目　次


1　令和４年度歳入決算見込状況（細々節別）　・・・・・・・・・・・・・・・　1
2　令和４年度歳出決算見込状況（細々目別）　・・・・・・・・・・・・・・・　3
3　世帯数、被保険者数の推移　・・・・・・・・・・・・・・・・・・・・・・・　5
4　１人当たりの医療給付費と受診件数の推移　・・・・・・・・・・・・・・・　5
5　１人当たりの保険料調定額と収納率の推移　・・・・・・・・・・・・・・・　6
6　保険料の徴収状況と滞納処分等の状況・・・・・・・・・・・・・・・・・・　7
7　新型コロナウイルス感染症の影響に伴う国民健康保険料の減免等　・・・　8
8　未就学児に係る国民健康保険料の均等割額の軽減・・・・・・・・・・・・　9
9　特定健康診査　・・・・・・・・・・・・・・・・・・・・・・・・・・・・　10
10　特定保健指導　・・・・・・・・・・・・・・・・・・・・・・・・・・・・　11
11　若年層対策健康診査　・・・・・・・・・・・・・・・・・・・・・・・・・　12
12　人間ドック　・・・・・・・・・・・・・・・・・・・・・・・・・・・・・　13
13　歯科ドック　・・・・・・・・・・・・・・・・・・・・・・・・・・・・・　14
14　直営診療所の診療体制見直しに係るアンケート結果・・・・・・・・・・・　15

# 1　令和４年度歳入決算見込状況（細々節別）

| 款 | | 細々節 | R4決算見込(千円) | R3決算(千円) | 増減額(千円) | 対前年度比 |
|---|---|---|---|---|---|---|
| 国民健康保険料 | 一般被保険者国民健康保険料 | 医療給付費分現年分 | 5,357,519 | 5,655,656 | ▲ 298,137 | ▲5.3% |
| | | 後期高齢者支援金等分現年分 | 1,433,831 | 1,527,876 | ▲ 94,045 | ▲6.2% |
| | | 介護納付金分現年分 | 445,078 | 448,111 | ▲ 3,033 | ▲0.7% |
| | | 医療給付費分滞納繰越分 | 247,059 | 254,415 | ▲ 7,356 | ▲2.9% |
| | | 後期高齢者支援金等分滞納繰越分 | 64,581 | 66,927 | ▲ 2,346 | ▲3.5% |
| | | 介護納付金分滞納繰越分 | 34,651 | 35,067 | ▲ 416 | ▲1.2% |
| | 退職被保険者等国民健康保険料 | 医療給付費分現年分 | 0 | 0 | 0 | － |
| | | 後期高齢者支援金等分現年分 | 0 | 0 | 0 | － |
| | | 介護納付金分現年分 | 0 | 0 | 0 | － |
| | | 医療給付費分滞納繰越分 | 0 | 80 | ▲ 80 | 皆減 |
| | | 後期高齢者支援金等分滞納繰越分 | 0 | 21 | ▲ 21 | 皆減 |
| | | 介護納付金分滞納繰越分 | 0 | 17 | ▲ 17 | 皆減 |
| 国民健康保険料　小計 | | | 7,582,719 | 7,988,170 | ▲ 405,451 | ▲5.1% |
| 一部負担金 | | 一般被保険者一部負担金 | 0 | 0 | 0 | ― |
| | | 退職被保険者等一部負担金 | 0 | 0 | 0 | ― |
| 一部負担金　小計 | | | 0 | 0 | 0 | ― |
| 使用料及び手数料 | 督促手数料 | 保険料督促手数料 | 3,587 | 3,915 | ▲ 328 | ▲8.4% |
| | 証明手数料 | 証明手数料 | 21 | 21 | 0 | ― |
| 使用料及び手数料　小計 | | | 3,608 | 3,936 | ▲ 328 | ▲8.3% |
| 国庫補助金 | | 事務費補助金 | 0 | 4,396 | ▲ 4,396 | 皆減 |
| | | 国民健康保険災害等臨時特例補助 | 0 | 42,872 | ▲ 42,872 | 皆減 |
| 国庫補助金　小計 | | | 0 | 47,268 | ▲ 47,268 | 皆減 |
| 県支出金 | 保険給付費等交付金普通交付金 | 保険給付費等交付金普通交付金 | 30,516,681 | 30,482,963 | 33,718 | +0.1% |
| | 特別調整交付金 | 特別調整交付金 | 188,794 | 293,329 | ▲ 104,535 | ▲35.6% |
| | 保険者努力支援分 | 保険者努力支援分 | 146,804 | 141,565 | 5,239 | +3.7% |
| | 都道府県繰入金（２号分） | 都道府県繰入金（２号分） | 157,598 | 152,632 | 4,966 | +3.3% |
| | 特定健康診査等負担金 | 特定健康診査等負担金 | 108,710 | 111,334 | ▲ 2,624 | ▲2.4% |
| 県支出金　小計 | | | 31,118,587 | 31,181,823 | ▲ 63,236 | ▲0.2% |

# 1　令和４年度歳入決算見込状況（細々節別）

| 款 | | 細々節 | R4決算見込(千円) | R3決算(千円) | 増減額(千円) | 対前年度比 |
|---|---|---|---|---|---|---|
| 財産収入 | 利子及び配当金 | 国民健康保険事業財政調整基金運用収入 | 0 | 0 | 0 | － |
| 財産収入　小計 | | | 0 | 0 | 0 | － |
| 繰入金 | 一般会計繰入金 | 保険料軽減分基盤安定費繰入金 | 1,635,435 | 1,638,556 | ▲ 3,121 | ▲0.2% |
| | | 保険者支援分基盤安定費繰入金 | 858,768 | 877,419 | ▲ 18,651 | ▲2.1% |
| | | 職員給与費等繰入金 | 543,729 | 567,391 | ▲ 23,662 | ▲4.2% |
| | | 出産育児一時金繰入金 | 50,400 | 50,282 | 118 | +0.2% |
| | | 財政安定化支援事業費繰入金 | 615,468 | 530,428 | 85,040 | +16.0% |
| | | その他一般会計繰入金 | 0 | 0 | 0 | － |
| | 基金繰入金 | 国民健康保険事業財政調整基金繰入金 | 0 | 0 | 0 | － |
| 繰入金　小計 | | | 3,703,800 | 3,664,076 | 39,724 | +1.1% |
| 繰越金 | 前年度繰越金 | 前年度繰越金 | 0 | 0 | 0 | ― |
| 繰越金　小計 | | | 0 | 0 | 0 | ― |
| 諸収入 | 延滞金及び加算金 | 一般被保険者保険料等滞納延滞金 | 22,228 | 24,530 | ▲ 2,302 | ▲9.4% |
| | | 退職被保険者等保険料滞納延滞金 | 0 | 21 | ▲ 21 | ▲100.0% |
| | | 一般被保険者加算金 | 0 | 0 | 0 | ― |
| | | 退職被保険者等加算金 | 0 | 0 | 0 | － |
| | 雑入 | 高額療養資金貸付金元金収入 | 0 | 0 | 0 | ― |
| | | 一般被保険者第三者納付金 | 22,481 | 51,478 | ▲ 28,997 | ▲56.3% |
| | | 退職被保険者等第三者納付金 | 0 | 0 | 0 | － |
| | | 一般被保険者返納金 | 1 | 0 | 1 | ― |
| | | 退職被保険者等返納金 | 1 | 0 | 1 | ― |
| | | 小切手未払資金組入れ | 1 | 0 | 1 | ― |
| | | 一般被保険者雑入 | 5,634 | 32,952 | ▲ 27,318 | ▲82.9% |
| | | 退職被保険者等雑入 | 3,400 | 3,119 | 281 | +9.0% |
| | | 会計年度任用職員等共済費返還金 | 0 | 21 | ▲ 21 | 皆減 |
| | | 退職被保険者等医療給付費分返還 | 0 | 0 | 0 | － |
| | | 保健事業収入 | 0 | 0 | 0 | － |
| | | 健康推進費返還金過年度収入 | 0 | 10 | ▲ 10 | 皆減 |
| | | 特定健診事業費返還金過年度収入 | 0 | 0 | 0 | ― |
| | | 職員手当等返還金過年度収入 | 0 | 5 | ▲ 5 | 皆減 |
| 諸収入　小計 | | | 53,746 | 112,136 | ▲ 58,390 | ▲52.1% |
| 総合計 | | | 42,462,460 | 42,997,409 | ▲ 534,949 | ▲1.2% |

# ２　令和４年度歳出決算見込状況（細々目別）

| 款 | 項 | 細々目 | R4決算見込(千円) | R3決算(千円) | 増減額(千円) | 対前年度比 |
|---|---|---|---|---|---|---|
| 総務費 | 総務管理費 | 職員給与費 | 323,140 | 316,647 | 6,493 | +2.1% |
| | | 国民健康保険事務共同処理費 | 76,354 | 68,077 | 8,277 | +12.2% |
| | | 国民健康保険証交付等事務費 | 102,811 | 97,111 | 5,700 | +5.9% |
| | | 国民健康保険団体連合会負担金 | 48,164 | 48,090 | 74 | +0.2% |
| | 徴収費 | 保険料賦課事務費 | 6,187 | 6,479 | ▲ 292 | ▲4.5% |
| | | 保険料収納事務費 | 19,664 | 31,931 | ▲ 12,267 | ▲38.4% |
| | | 保険料検収事務費 | 7,355 | 7,813 | ▲ 458 | ▲5.9% |
| | | 保険料現年度還付加算金 | 26 | 14 | 12 | +85.7% |
| | 運営協議会費 | 国民健康保険運営協議会費 | 169 | 72 | 97 | +134.7% |
| 総務費　小計 | | | 583,870 | 576,234 | 7,636 | +1.3% |
| 保険給付費 | 療養諸費 | 一般被保険者療養給付費 | 26,207,420 | 26,446,398 | ▲ 238,978 | ▲0.9% |
| | | 退職被保険者等療養給付費 | 0 | 0 | 0 | ― |
| | | 一般被保険者療養費 | 218,711 | 168,609 | 50,102 | +29.7% |
| | | 退職被保険者等療養費 | 0 | 0 | 0 | ― |
| | | 一般被保険者高額療養費 | 4,087,222 | 3,932,194 | 155,028 | +3.9% |
| | | 退職被保険者等高額療養費 | 0 | 0 | 0 | ― |
| | | 審査支払手数料 | 89,562 | 89,572 | ▲ 10 | ▲0.0% |
| | 移送費 | 一般被保険者移送費 | 50 | 0 | 50 | ― |
| | | 退職被保険者等移送費 | 0 | 0 | 0 | ― |
| | 出産育児諸費 | 出産育児一時金 | 75,600 | 76,451 | ▲ 851 | ▲1.1% |
| | | 支払手数料 | 38 | 37 | 1 | +2.7% |
| | 葬祭諸費 | 葬祭費 | 27,500 | 26,950 | 550 | +2.0% |
| | 傷病手当諸費 | 傷病手当金 | 3,522 | 516 | 3,006 | +582.6% |
| 保険給付費　小計 | | | 30,709,625 | 30,740,727 | ▲ 31,102 | ▲0.1% |

# ２　令和４年度歳出決算見込状況（細々目別）

| 款 | 項 | 細々目 | R4決算見込(千円) | R3決算(千円) | 増減額(千円) | 対前年度比 |
|---|---|---|---|---|---|---|
| 国民健康保険事業費納付金 | 医療給付費 | 一般被保険者医療給付費分 | 7,563,734 | 8,021,006 | ▲ 457,272 | ▲5.7% |
| | | 退職被保険者等医療給付費分 | 94 | 157 | ▲ 63 | ▲40.1% |
| | 後期高齢者支援金等 | 一般被保険者後期高齢者支援金等分 | 2,252,888 | 2,311,038 | ▲ 58,150 | ▲2.5% |
| | | 退職被保険者等後期高齢者支援金等分 | 25 | 43 | ▲ 18 | ▲41.9% |
| | 介護納付金 | 介護納付金分 | 812,046 | 839,044 | ▲ 26,998 | ▲3.2% |
| 国民健康保険事業費納付金　小計 | | | 10,628,787 | 11,171,288 | ▲ 542,501 | ▲4.9% |
| 保健事業費 | 保健事業費 | 健康推進費 | 125,643 | 105,595 | 20,048 | +19.0% |
| | | 国民健康保険運営安定化事業費 | 10,245 | 12,134 | ▲ 1,889 | ▲15.6% |
| | | 特定健診事業費 | 310,730 | 283,129 | 27,601 | +9.7% |
| | | 特定保健指導事業費 | 32,988 | 31,039 | 1,949 | +6.3% |
| | | 特定保健指導事業費（健康づくり推進課） | 1,029 | 633 | 396 | +62.6% |
| 保健事業費　小計 | | | 480,635 | 432,530 | 48,105 | +11.1% |
| 基金積立金 | 基金積立金 | 国民健康保険事業財政調整基金積立金 | 0 | 0 | 0 | ― |
| 基金積立金　小計 | | | 0 | 0 | 0 | ― |
| 諸支出金 | 償還金及び還付加算金 | 一般被保険者保険料過年度分還付金及び加算金等 | 30,443 | 25,101 | 5,342 | +21.3% |
| | | 退職被保険者等保険料過年度分還付金及び加算金 | 150 | 0 | 150 | 皆増 |
| | | 過年度収入精算返還金 | 3,012 | 1,441 | 1,571 | +109.0% |
| | | 小切手支払未済償還金 | 3,069 | 0 | 3,069 | 皆増 |
| | 繰出金 | 直営診療施設勘定繰出金 | 21,754 | 24,377 | ▲ 2,623 | ▲10.8% |
| | 高額療養資金貸付金 | 高額療養資金貸付金 | 0 | 0 | 0 | ― |
| 諸支出金　小計 | | | 58,428 | 50,919 | 7,509 | +14.7% |
| 歳入歳出差引残額 | | 翌年度繰越金 | 1,115 | 25,711 | ▲ 24,596 | ▲95.7% |
| 総合計 | | | 42,462,460 | 42,997,409 | ▲ 534,949 | ▲1.2% |

## ３　世帯数、被保険者数の推移

| | | Ｈ３０ | Ｒ元 | Ｒ２ | Ｒ３ | Ｒ４（見込） |
|---|---|---|---|---|---|---|
| 世帯数 | | 55,044 | 53,816 | 52,901 | 52,686 | 51,370 |
| 被保険者数（人） | 総数 | 85,491 | 82,404 | 79,944 | 78,668 | 75,473 |
| | 一般 | 85,001 | 82,321 | 79,944 | 78,668 | 75,473 |
| | 退職 | 490 | 83 | 0 | 0 | 0 |
| | 介護第２号（再掲） | (25,866) | (24,822) | (23,778) | (22,580) | (22,551) |
| 国保加入率（%） | | 20.4 | 19.7 | 19.2 | 19.0 | 18.2 |

## ４　１人当たりの医療給付費と受診件数の推移

| | Ｈ３０ | Ｒ元 | Ｒ２ | Ｒ３ | Ｒ４（見込） |
|---|---|---|---|---|---|
| 一人当たりの医療給付費(円) | 433,397 | 442,785 | 427,722 | 453,528 | 468,041 |
| 一人当たりの受診件数（件） | 11.6 | 11.7 | 11.0 | 11.6 | 12.0 |

# ５　１人当たりの保険料調定額と収納率の推移

令和４年９月に策定した「高松市国民健康保険料収納率向上プラン」に基づき、納期内納付の環境整備や意識啓発を行うほか、滞納世帯に対しては、個々の状況把握に努めながら、適切に納付指導や滞納処分を進め、保険料の収納率向上と収入未済額削減に取り組む。

## １人当たりの保険料調定額と収納率の推移

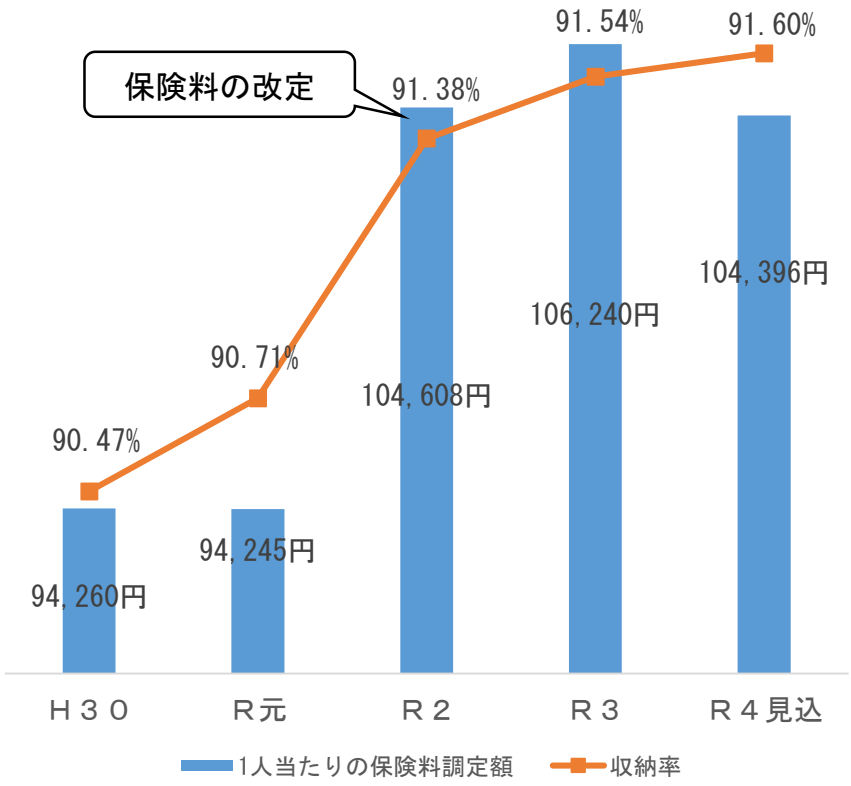


## 令和３年度までの取組と効果

| 《効果》 | 【H29】 | | 【R3】（増減率） |
|---|---|---|---|
| ・コンビニ収納の促進 | 92,572件 | → | 108,314件（＋17.0%） |
| ・口座振替の原則化（加入率） | 31.0% | → | 29.6%（▲1.4%） |
| ・ペイジー口座振替受付サービスの導入 | 0件 | → | 269件（増） |

## 令和４年度の新たな取組

・「高松市国民健康保険料収納率向上プラン」の策定
・市外転出滞納者への催告書及び納付書の送付
・生活困窮に陥った滞納世帯を、生活福祉課や自立相談支援センターたかまつ等の関係機関に積極的に案内

## 今後の取組

・高額滞納世帯等を対象とする「滞納対策チーム」の設置
・「WEB口座振替サービス」のシステム構築
・地方出入国在留管理局との、意見交換や情報共有

# ６　保険料の徴収状況と滞納処分等の状況

## （１）保険料の徴収状況（現年度）

| | Ｈ３０ | Ｒ元 | Ｒ２ | Ｒ３ | Ｒ４（見込） |
|---|---|---|---|---|---|
| 保険料調定額（千円） | 8,015,273 | 7,761,110 | 8,362,801 | 8,337,055 | 7,900,031 |
| 保険料収納額（千円） | 7,248,152 | 7,039,572 | 7,642,255 | 7,631,643 | 7,236,428 |
| 保険料収納率（%） | 90.43 | 90.70 | 91.38 | 91.54 | 91.60 |

## （２）滞納処分等の状況

| | | Ｈ３０ | Ｒ元 | Ｒ２ | Ｒ３ | Ｒ４（12月末現在） |
|---|---|---|---|---|---|---|
| 滞納処分 | 差押件数（件） | 28 | 78 | 22 | 26 | 30 |
| | 差押執行額（千円） | 9,586 | 6,074 | 5,300 | 10,013 | 7,357 |
| | 交付要求件数（件） | 25 | 30 | 38 | 21 | 13 |
| | 交付要求配当額（千円） | 1,424 | 867 | 1,456 | 357 | 381 |
| 執行停止件数（件） | | 0 | 0 | 13 | 2 | 0 |
| 執行停止額（千円） | | 0 | 0 | 1,134 | 2,761 | 0 |

# ７　新型コロナウイルス感染症の影響に伴う国民健康保険料の減免等

**≪保険料の減免≫**

新型コロナウイルス感染症の影響に伴い収入が減少した被保険者等に対して、国の基準に基づき、国民健康保険料の減免を行う。

【対象者】
①全額免除：コロナの影響により、主たる生計維持者が死亡し、又は重篤な傷病を負った世帯の方
②一部免除：コロナの影響により、主たる生計維持者の収入減少が見込まれる世帯の方

**≪傷病手当金≫**

新型コロナウイルス感染症に感染した場合などに、その療養のために労務に服することができず、給与等を受けられないときに、国の基準に基づき、傷病手当を支給する。

【対象者：①～③の全てを満たす方】
①国民健康保険に加入している被用者（個人事業主等は除く。）
②コロナに感染又は感染の疑いがあるため、労務に服することができなくなった方
③労務に服することができない期間に、給与等の支払いが受けられない方

| | 保険料の減免（現年分） | | | 傷病手当金 | | |
|---|---|---|---|---|---|---|
| | Ｒ２ | Ｒ３ | Ｒ４（12月末現在） | Ｒ２ | Ｒ３ | Ｒ４（12月末現在） |
| 申請件数（件） | ９５５ | ３８６ | １５８ | ２ | １６ | ９８ |
| 承認件数（件） | ８９７ | ３８１ | １５７ | ２ | １６ | ９８ |
| 金額（千円） | ２００，１４４ | ７５，１１１ | ２９，２４８ | １１３ | ５１７ | ２，７３２ |

# ８　未就学児に係る国民健康保険料の均等割額の軽減

**≪趣旨≫**

子育て世帯の経済的負担軽減の観点から、国・地方の取組として、未就学児に係る均等割保険料を軽減する。

**≪対象≫**

国民健康保険に加入している世帯の未就学児（※所得制限なし）
本市の対象者（令和４年１０月３１日現在）：１，６３１人（国保加入者に占める割合２．２％）

**≪軽減内容（令和４年度決算見込）≫**

未就学児に係る均等割保険料の５割を公費により軽減する。低所得者に対する軽減が適用される場合は、当該軽減適用後の均等割保険料の５割を軽減する。

未就学児負担額　　13,142千円
公費負担額　　13,142千円（国1/2　県1/4　市1/4（3,286千円））

**≪施行時期≫**

令和４年４月１日

| 未就学児に係る軽減対象のうち低所得者に対する軽減適用の該当・非該当 | Ｒ４（R4.10.31現在） | |
|---|---|---|
| | 世帯数（世帯） | 被保者数（人） |
| 非該当（軽減適用なし） | ４２１ | ５３４ |
| 該当（７割軽減） | ４９０ | ６００ |
| 該当（５割軽減） | ２３５ | ３０２ |
| 該当（２割軽減） | １５４ | １９５ |
| 合計 | １，３００ | １，６３１ |

# ９　特定健康診査

高齢者の医療の確保に関する法律に基づき、平成２０年度から、各保険者は、内臓脂肪の蓄積に起因した生活習慣病に関する健康診査（特定健診）及びその結果により健康の保持に努める必要がある者に対する保健指導を実施している。

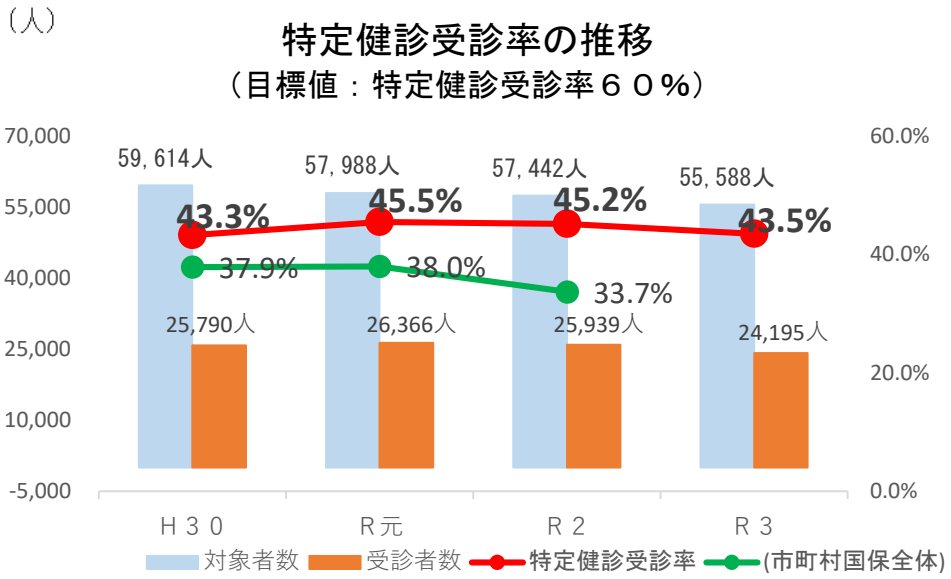


一部健診実施機関での受診期間延長の実績

| | Ｒ２ | Ｒ３ | Ｒ４ |
|---|---|---|---|
| 実施期間 | R2. 7. 13～10. 31 | R3. 8. 1～10. 31 | R4. 7. 1～10. 31 |
| 期間延長の実施期間<br>実施機関数<br>（うち、三木町・綾川町） | R2. 7. 13～12. 25<br>101機関<br>（－） | R3. 8. 1～12. 24<br>114機関<br>（9機関） | R4. 7. 1～12. 23<br>112機関<br>（6機関） |

## 令和３年度までの取組

- ナッジ理論やマーケティング手法を活用した受診勧奨
- 受診費用の無料化
- みなし受診事業の実施
- 若年層対策健康診査の実施
  （特定健康診査への動機付け）
- 一部健診実施機関での受診期間延長
- 健診項目に血清尿酸値を追加
- 特定健診の実施機関の拡充
  （三木町・綾川町　計１７機関）

## 令和４年度の新たな取組

- ＳＭＳ（ショートメッセージサービス）を活用した受診勧奨
- 外国語対応の受診勧奨

## 今後の取組

- 引き続き、ナッジ理論を活用した効果的・効率的な受診勧奨等に取り組み、受診率の向上を図る。

# １０　特定保健指導

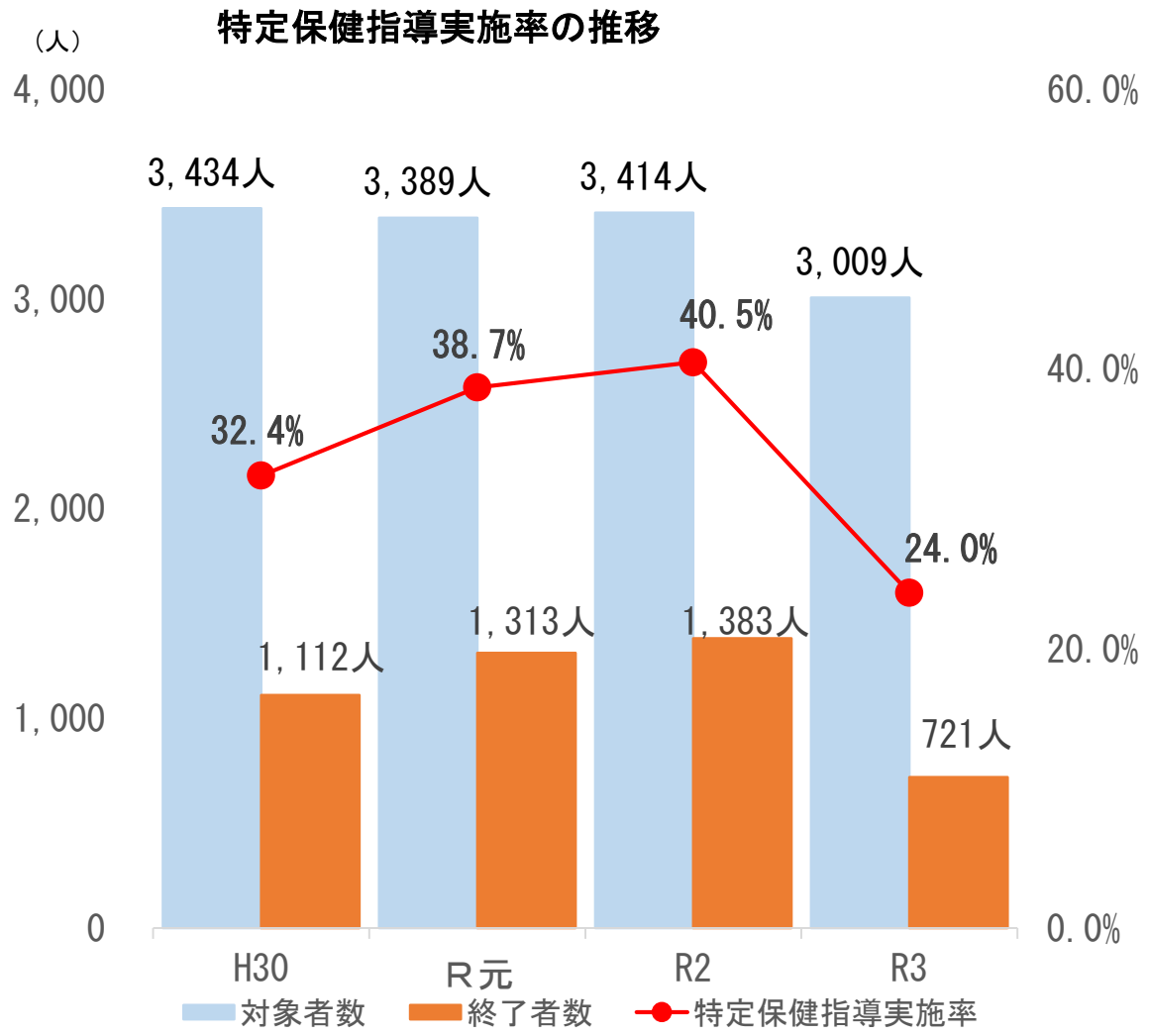


＜令和３年度＞
・香川県まん延防止等重点措置期間の2か月間、対面での特定保健指導を停止したことなどから大幅に低下

＜令和４年度＞
・コロナ禍において個別訪問が難しい状況が継続

＜対策＞
①オンライン面談の推進
②対象者をこまめに抽出
③勧奨通知の回数を増やす
④集合形式の保健指導を増やす
⑤未受診者勧奨通知文の発送

# １１　若年層対策健康診査

若年期からの受診習慣及び健康意識醸成のため、令和２年度から、**<u>３５歳～３９歳を対象とした血液郵送型の健康診査を実施</u>**し、４０歳からの特定健診の受診につなげる。

| 令和４年度　事業内容 | |
|---|---|
| 対象者 | 令和4年度【35～39歳】（先着500名） |
| 受付期間 | R4.10.1（土）～ R4.12.25（日） |
| 自己負担 | 無料 |
| 健診内容等 | 血液検査、問診 |
| 検査の流れ | Webで申込み、専用キットで自ら採血した血液を郵送すれば、Webで結果を確認できる。 |

＜受診状況の推移＞　（ R4は12月末速報値）

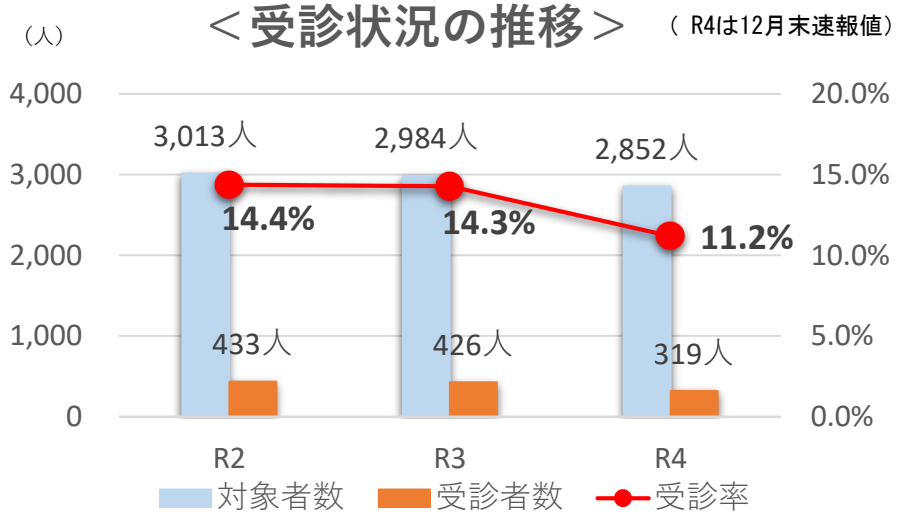


**<u>＜メリット＞</u>**

・Ｗｅｂで申込み、自ら採血することで、自宅で気軽に生活習慣病の検査ができる。

**＜検査後の取組み＞**

**<u>◎受診勧奨及び保健指導</u>**

・検査結果に応じ、ＳＭＳで医療機関受診勧奨又は保健指導を実施

・希望者にはメールによる健康相談を実施

**<u>◎アンケート調査等</u>**

・次年度４０歳到達者へ、ＳＭＳで特定健康診査受診勧奨を実施

**<u>◎検査翌年度のフォローアップ</u>**

・前年度受診者に受診勧奨及び現在の健康状況を確認するＷｅｂアンケート依頼等の通知文を発送

・希望者５名に、オンライン面談又は電話による健康相談を実施

# １２　人間ドック

令和２年度に助成対象年齢・助成額の引下げ等の助成要件の見直しを行った。

## ■人間ドック費用助成件数の推移

（ ※R4.12月末現在）

| 年　　度 | | | Ｒ３０ | Ｒ元 | Ｒ２ | Ｒ３ | Ｒ４ |
|---|---|---|---|---|---|---|---|
| 件　数（件） | 一般ドック | １日 | 1,578 | 1,637 | 1,258 | 1,397 | 880 |
| | | １泊２日 | 123 | 138 | 79 | 92 | 51 |
| | 脳ドック | 脳 | 132 | 107 | 19 | 28 | 19 |
| | | 簡易脳 | — | — | 33 | 29 | 25 |
| 金　額　（ 円 ） | | | 29,385,000 | 30,145,000 | 14,322,000 | 16,019,000 | 10,038,000 |
| １件当たり助成額（円） | | １日 | 15,000 | | 10,000 | | |
| | | １泊２日 | 25,000 | | 16,000 | | |
| | | 脳 | 20,000 | | 13,000 | | |
| | | 簡易脳 | — | | 7,000 | | |

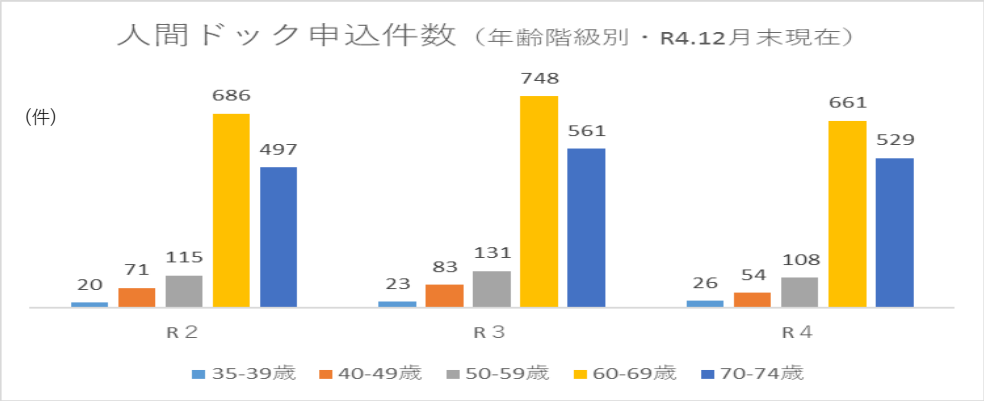


※令和４年度の助成件数と申込件数は一致しない。

※令和２～４年度は、新型コロナウイルス感染症の影響により、一部医療機関において、人間ドックの中断や検査項目の一部変更等があった。

# １３　歯科ドック

４０歳以上の被保険者を対象とし、歯科ドック検査費用の一部を助成した。

**■歯科ドック費用助成件数の推移**

（ ※R4.12月末現在）

| 年度 | | Ｈ３０ | Ｒ元 | Ｒ２ | Ｒ３ | Ｒ４ |
|---|---|---|---|---|---|---|
| 件　数（件） | 精密コース | 11 | 4 | 2 | 3 | 2 |
| | 標準コース | 3 | 2 | 5 | 2 | 1 |
| 金　額　（円） | | 65,000 | 26,000 | 23,400 | 15,600 | 13,000 |
| １件当たり助成額（円） | 精密コース | 5,200 | | | | |
| | 標準コース | 2,600 | | | | |

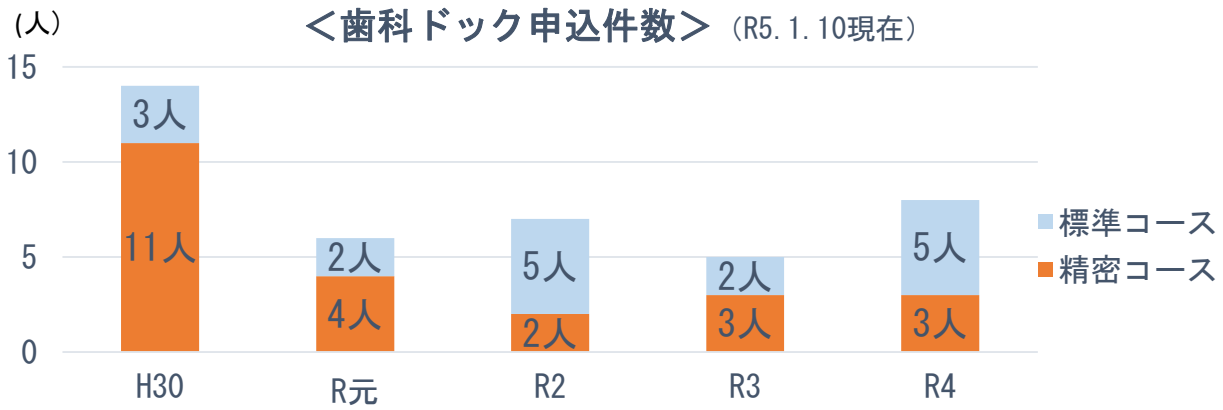


※令和４年度の助成件数と申込件数は、一致しない。

# １４　直営診療所の診療体制見直しに係るアンケート結果

**≪趣旨≫**

オーテがみまもるクリニック（高松市国民健康保険女木診療所）及びSETOLAS 男木島診療所（高松市国民健康保険男木診療所）において実施を検討している、隔日診療（週のうち２日を女木、２日を男木で診療）に向けて、「診療所に関するアンケート」（以下「アンケート」という。）を実施した。

**≪アンケートの実施内容≫**

○対象者：女木町又は男木町に住民登録のある方
○期　間：令和４年１１月１５日～１２月１４日
○回答率：約５３．７％（１５４人／２８７人）
（内訳）・女木地区　：　約５９．９％（８２人／１３７人）
・男木地区　：　約４８．０％（７２人／１５０人）　※他に郵返１人

**≪回答結果≫**

○隔日診療に対する賛否

| 地域 | 隔日診療に賛成 | 隔日診療でもよい | どちらでもよい | どちらかというと反対 | 隔日診療に反対 | （計） |
|---|---|---|---|---|---|---|
| 女木 | ２２人（27.5%） | ８人（10.0%） | １４人（17.5%） | ２９人（36.3%） | ７人（8.7%） | ８０人(100%) |
| 男木 | １０人（14.3%） | １５人（21.4%） | １６人（22.9%） | ２３人（32.8%） | ６人（8.6%） | ７０（100%） |
| （計） | ３２人（21.3%） | ２３人（15.3%） | ３０人（20.0%） | ５２人（34.7%） | １３人（8.7%） | １５０（100%） |

※　無回答：女木２人、男木２人

**反対的な意見：計43.3%**