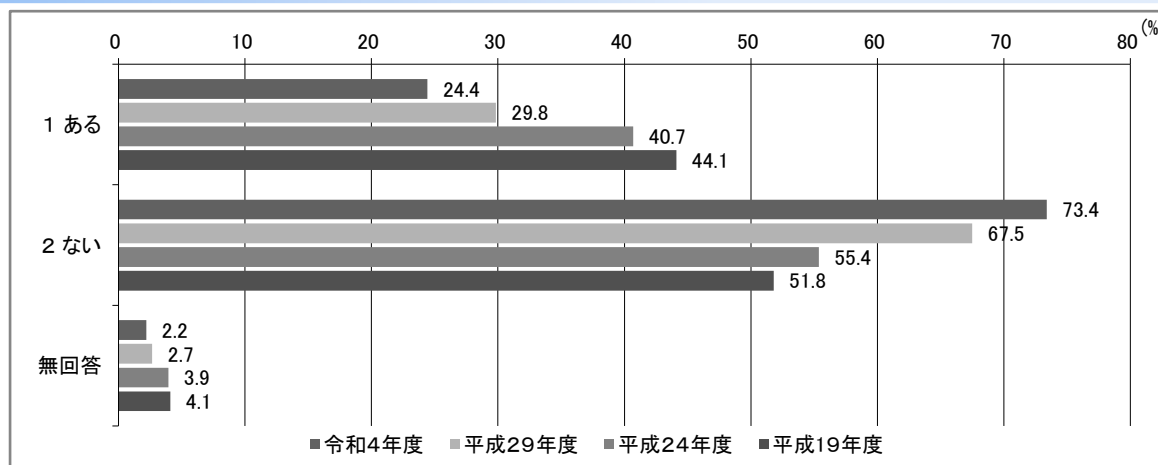


5 人権尊重社会実現への取組

(1) 講演会・研修会に関する意識

■ 人権に関する講演会などへの参加状況

問29 人権に関する講演会などへ参加したことがありますか。



(%)

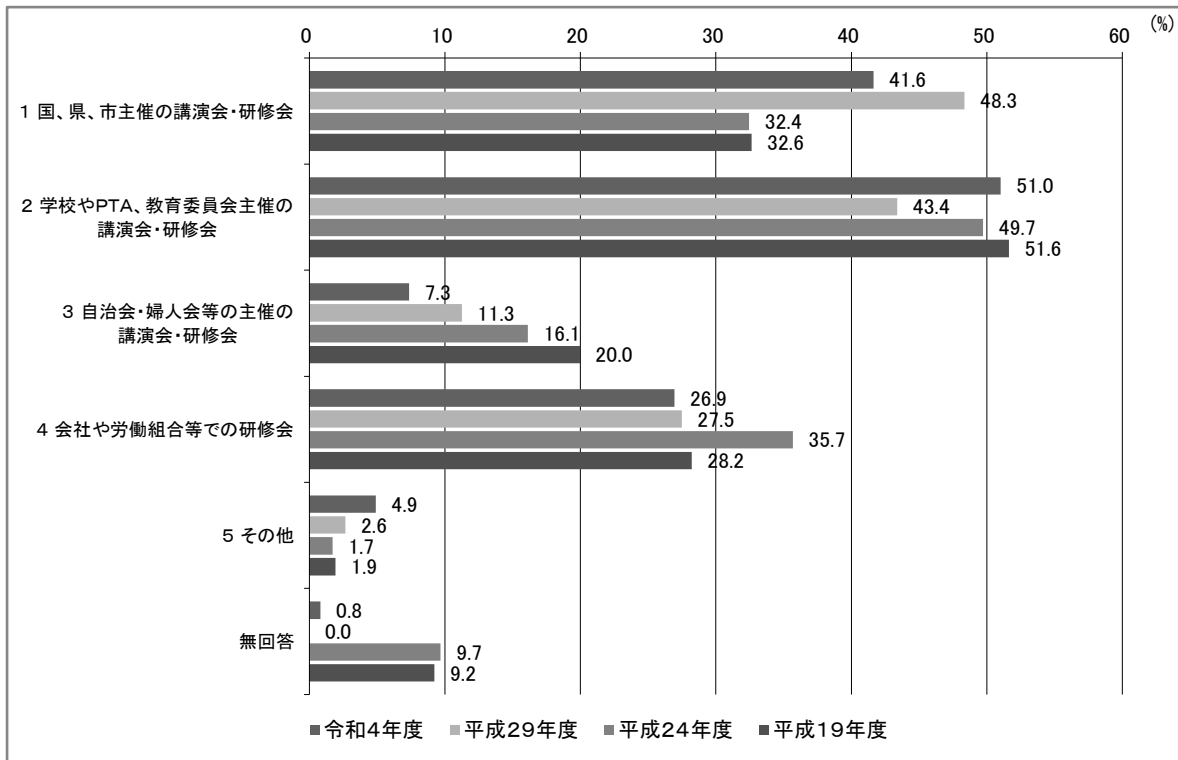
分類		合計(人)	1 ある	2 ない	無回答
総数(N)		1,003	24.4	73.4	2.2
性別	男性	519	22.9	75.5	1.5
	女性	433	27.5	70.9	1.6
	答えたくない	26	19.2	76.9	3.8
	不明	25	8.0	68.0	24.0
年齢別	18~19歳	0	0.0	0.0	0.0
	20~29歳	50	30.0	70.0	0.0
	30~39歳	95	17.9	81.1	1.1
	40~49歳	163	22.7	76.7	0.6
	50~59歳	180	31.1	67.8	1.1
	60~69歳	170	26.5	72.4	1.2
	70~79歳	204	24.5	73.0	2.5
	80歳以上	122	18.9	76.2	4.9
	不明	19	10.5	63.2	26.3

【回答傾向】

「2 ない」が73.4%となっており、約4人に3人は講演会や研修会に参加していない。

■ 参加した講演会など

問29-1 問29で1を選ばれた方にお尋ねします。これまでに参加した講演会などは、どちらの主催でしたか。(〇はいくつでも)



分類	合計(人)	(%)						
		1 国、県、市主催の講演会・研修会	2 学校やPTA、教育委員会主催の講演会・研修会	3 自治会・婦人会等の主催の講演会・研修会	4 会社や労働組合等での研修会	5 その他	無回答	
総数(N)	245	41.6	51.0	7.3	26.9	4.9	0.8	
性別	男性	119	52.9	37.0	4.2	37.0	4.2	1.7
	女性	119	28.6	64.7	9.2	18.5	4.2	0.0
	答えたくない	5	60.0	60.0	40.0	0.0	40.0	0.0
	不明	2	100.0	50.0	0.0	0.0	0.0	0.0
年齢別	18～19歳	0	0.0	0.0	0.0	0.0	0.0	0.0
	20～29歳	15	6.7	93.3	0.0	6.7	0.0	0.0
	30～39歳	17	29.4	58.8	0.0	23.5	0.0	0.0
	40～49歳	37	35.1	64.9	5.4	24.3	5.4	0.0
	50～59歳	56	41.1	46.4	8.9	37.5	7.1	0.0
	60～69歳	45	48.9	48.9	6.7	28.9	6.7	0.0
	70～79歳	50	50.0	32.0	8.0	30.0	2.0	2.0
	80歳以上	23	47.8	47.8	17.4	13.0	8.7	4.3
不明	2	100.0	100.0	0.0	0.0	0.0	0.0	

〔その他意見〕

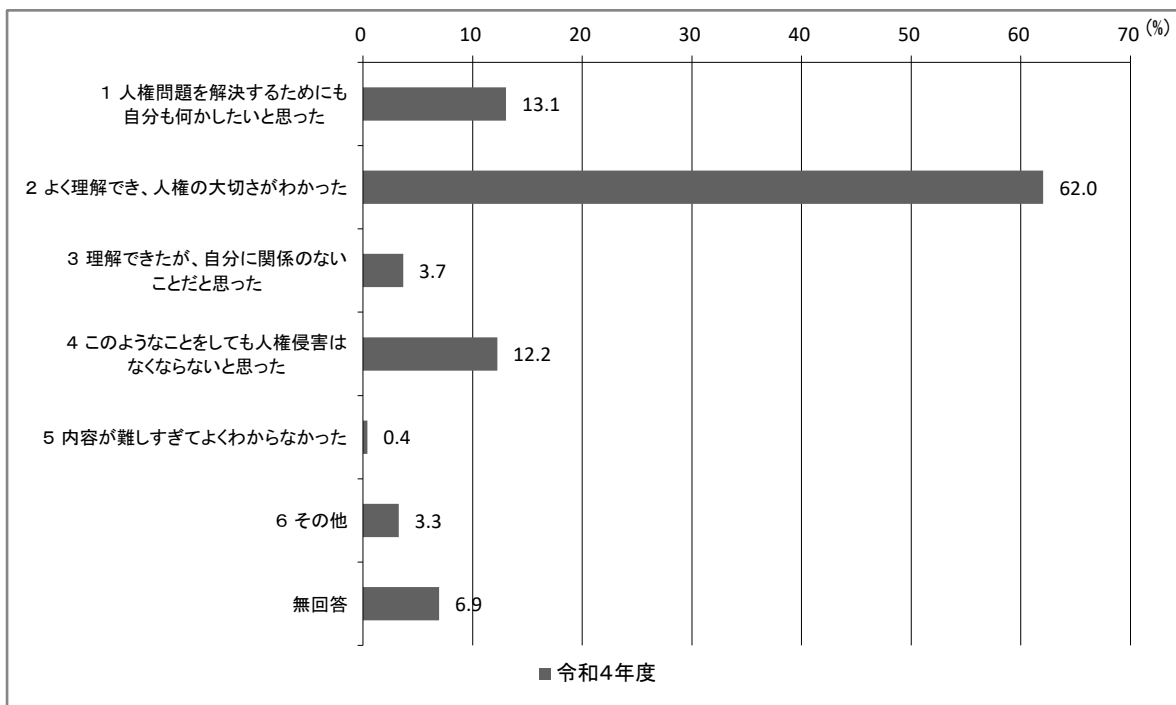
- 個人的なワークショップ。
- 主として文献による。
- 民間企業がしている講演会などで。

【回答傾向】

「2 学校やPTA、教育委員会主催の講演会・研修会」が51.0%と最も高く、次いで、「1 国、県、市主催の講演会・研修会」が41.6%、「4 会社や労働組合等での研修会」が26.9%となっている。

■ 参加した講演会などの所感

問29-2 問29で1を選ばれた方にお尋ねします。講演会や研修会に参加して、どのような印象や感想を持ちましたか。(○は1つだけ)



(%)

分類	合計(人)	1 人権問題を解決するために も自分も何か したいと思った	2 よく理解でき、人権の大切さがわかった	3 理解できたが、自分に関係のないこと だと思った	4 このようなことをしても人権 侵害はなくならないと思った	5 内容が難しくすぎてよくわからなかった	6 その他	無回答	
総数(N)	245	13.1	62.0	3.7	12.2	0.4	3.3	6.9	
性別	男性	119	13.4	66.4	4.2	9.2	0.8	2.5	3.4
	女性	119	13.4	58.8	2.5	14.3	0.0	1.7	10.9
	答えたくない	5	0.0	20.0	20.0	40.0	0.0	60.0	0.0
	不明	2	0.0	100.0	0.0	0.0	0.0	0.0	0.0
年齢別	18～19歳	0	0.0	0.0	0.0	0.0	0.0	0.0	0.0
	20～29歳	15	13.3	80.0	6.7	0.0	0.0	0.0	0.0
	30～39歳	17	5.9	58.8	0.0	11.8	0.0	5.9	17.6
	40～49歳	37	13.5	59.5	5.4	13.5	2.7	0.0	5.4
	50～59歳	56	17.9	66.1	0.0	10.7	0.0	0.0	5.4
	60～69歳	45	11.1	57.8	2.2	20.0	0.0	8.9	6.7
	70～79歳	50	8.0	62.0	8.0	10.0	0.0	2.0	12.0
	80歳以上	23	21.7	56.5	4.3	13.0	0.0	4.3	0.0
不明	2	0.0	50.0	0.0	0.0	0.0	50.0	0.0	

〔その他意見〕

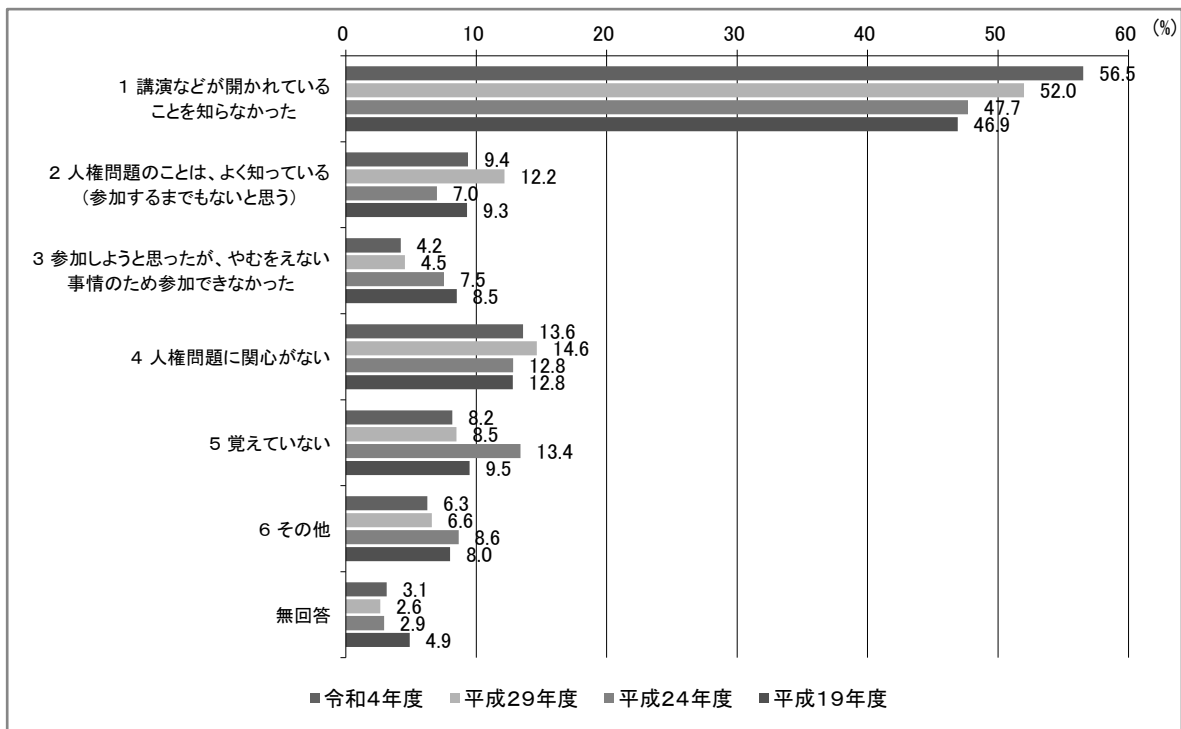
- 自分に何が出来るかわからない。
- もっと多くの人が知らないといけない。が、時間的余裕も必要。
- 参加していない方への取組が一番の問題。

【回答傾向】

「2 よく理解でき、人権の大切さがわかった」が 62.0%、「1 人権問題を解決するためにも自分も何かしたいと思った」が 13.1%となっている一方、「4 このようなことをしても人権侵害はなくならないと思った」が 12.2%、「3 理解できたが、自分に関係のないことだと思った」が 3.7%となっている。

■ 人権に関する講演会などに参加しなかった理由

問29-3 問29で2を選ばれた方にお尋ねします。どのような理由から参加しませんでしたか。(〇は1つだけ)



(%)

分類	合計(人)	1 講演などが開かれていることを知らなかった	2 人権問題のことは、よく知っている(参加するまでもないと思う)	3 参加しようと思ったが、やむをえない事情のため参加できなかった	4 人権問題に関心がない	5 覚えていない	6 その他	無回答	
総数(N)	736	56.5	9.4	4.2	13.6	8.2	6.3	3.1	
性別	男性	392	55.9	11.0	3.8	14.3	6.9	7.1	2.3
	女性	307	58.0	6.8	4.6	13.0	10.1	5.2	3.6
	答えたくない	20	45.0	15.0	5.0	20.0	5.0	10.0	0.0
	不明	17	58.8	11.8	5.9	0.0	5.9	0.0	17.6
年齢別	18~19歳	0	0.0	0.0	0.0	0.0	0.0	0.0	0.0
	20~29歳	35	74.3	0.0	2.9	11.4	11.4	2.9	0.0
	30~39歳	77	61.0	3.9	0.0	24.7	3.9	7.8	0.0
	40~49歳	125	56.8	8.0	2.4	13.6	12.0	8.0	0.0
	50~59歳	122	57.4	9.0	2.5	14.8	3.3	11.5	1.6
	60~69歳	123	59.3	6.5	3.3	13.8	10.6	4.1	4.1
	70~79歳	149	52.3	12.1	6.0	12.1	7.4	4.7	5.4
	80歳以上	93	46.2	19.4	11.8	7.5	9.7	2.2	7.5
不明	12	66.7	8.3	0.0	0.0	8.3	8.3	8.3	

〔その他意見〕

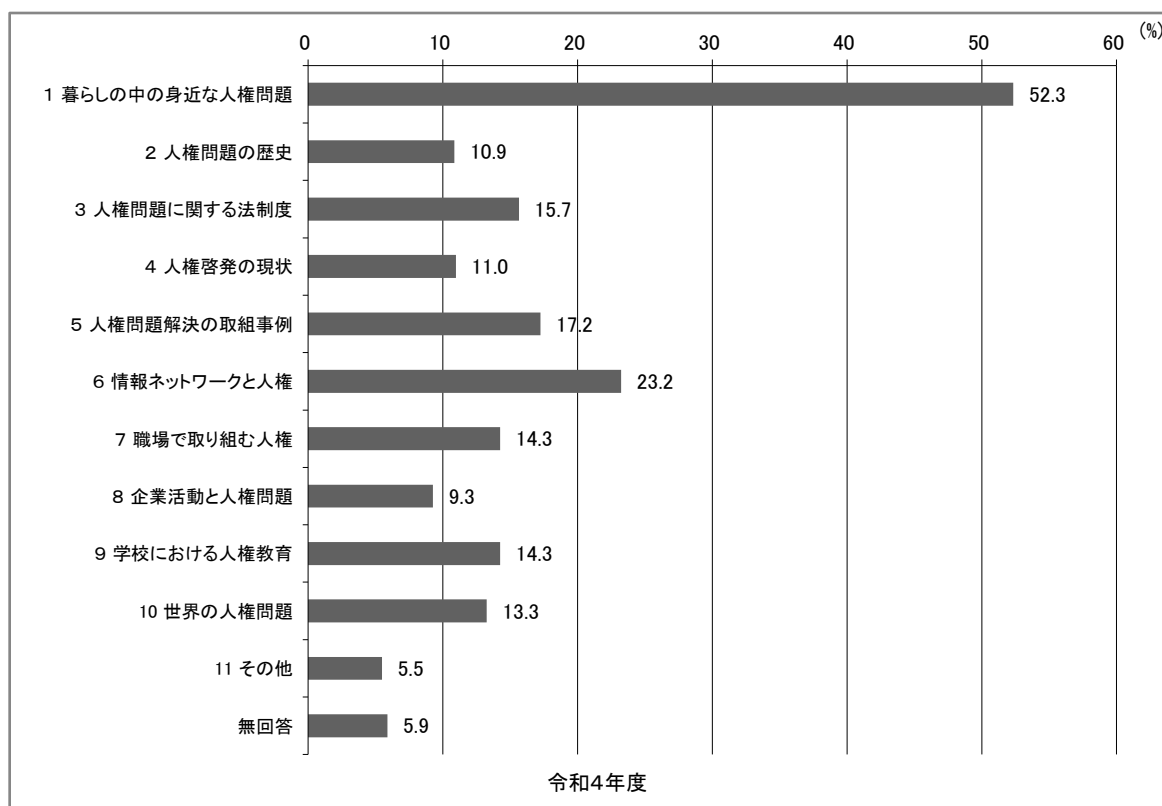
- 時間が無い。
- 関心がない訳ではないが自分から出掛けなくてももっと身近に情報があればと思う。
- 講演会や研修会を行っているのに何故解決しないのか。お尋ねしたいです。
- 大切な問題であると分かっているが講演を聞くととなかなかむずかしい。
- 敷居の高さ。
- 講師により内容に偏りが有ると思うから。

【回答傾向】

「1 講演などが開かれていることを知らなかった」が 56.5%と最も高く、次いで、「4 人権問題に関心がない」が 13.6%、「2 人権問題のことは、よく知っている（参加するまでもないと思う）」が 9.4%となっている。

■ 参加したいと思う人権に関する講演会など

問29-4 みなさんにお尋ねします。今後どのような内容の講演会等であれば参加したいと思いますか。(〇はいくつでも)



分類		合計(人)	(%)					
			1 暮らしの中の身近な人権問題	2 人権問題の歴史	3 人権問題に関する法制度	4 人権啓発の現状	5 人権問題解決の取組事例	6 情報ネットワークと人権
総数(N)		1,003	52.3	10.9	15.7	11.0	17.2	23.2
性別	男性	519	51.6	12.7	16.0	13.3	18.3	24.1
	女性	433	54.5	8.3	15.0	8.5	16.2	23.3
	答えたくない	26	30.8	15.4	19.2	11.5	23.1	19.2
	不明	25	52.0	12.0	16.0	4.0	8.0	8.0
年齢別	18~19歳	0	0.0	0.0	0.0	0.0	0.0	0.0
	20~29歳	50	38.0	6.0	10.0	2.0	6.0	26.0
	30~39歳	95	42.1	10.5	10.5	6.3	13.7	22.1
	40~49歳	163	42.9	7.4	12.3	9.2	11.0	31.3
	50~59歳	180	47.2	10.6	17.2	11.1	22.2	29.4
	60~69歳	170	58.2	11.8	15.9	8.2	21.2	30.0
	70~79歳	204	60.8	13.7	17.2	17.2	17.2	14.7
	80歳以上	122	63.9	11.5	21.3	14.8	20.5	10.7
	不明	19	52.6	15.8	15.8	5.3	15.8	5.3

(%)

分類	7 職場で取り 組む人権	8 企業活動と 人権問題	9 学校におけ る人権教育	10 世界の人権 問題	11 その他	無回答	
総数 (N)	14.3	9.3	14.3	13.3	5.5	5.9	
性別	男性	13.5	11.0	13.1	13.5	5.6	5.0
	女性	15.0	7.9	15.5	13.6	5.3	5.3
	答えたくない	19.2	7.7	19.2	3.8	7.7	3.8
	不明	12.0	0.0	12.0	12.0	4.0	36.0
年齢別	18～19歳	0.0	0.0	0.0	0.0	0.0	0.0
	20～29歳	32.0	14.0	26.0	14.0	6.0	4.0
	30～39歳	26.3	15.8	16.8	13.7	6.3	1.1
	40～49歳	23.3	13.5	23.3	12.3	7.4	2.5
	50～59歳	17.2	13.3	10.0	16.7	3.3	2.2
	60～69歳	8.2	6.5	9.4	15.3	3.5	4.1
	70～79歳	6.4	3.9	13.2	10.3	4.4	11.3
	80歳以上	3.3	4.9	10.7	10.7	9.8	9.8
	不明	10.5	0.0	10.5	15.8	5.3	31.6

〔その他意見〕

- 具体的な解決策を提案してほしい。
- 特に参加したいとは思わない。
- 会場参加型ではなくユーチューブ・インターネットで無料視聴できるようにするべき。「講演会に参加したいと思うか？」という考え自体問題から遠ざかっていると思う。いつでもどこでもその問題が身近にあるようにするべき。
- 興味のある人だけが参加しても人権問題はなくなる。
- 子どもの人権。
- 自分には関係がないと思う人が多いだろうから、何かしらの特典がない限り、自分の時間を割いてまで参加しようと思う人は少ないと思う。

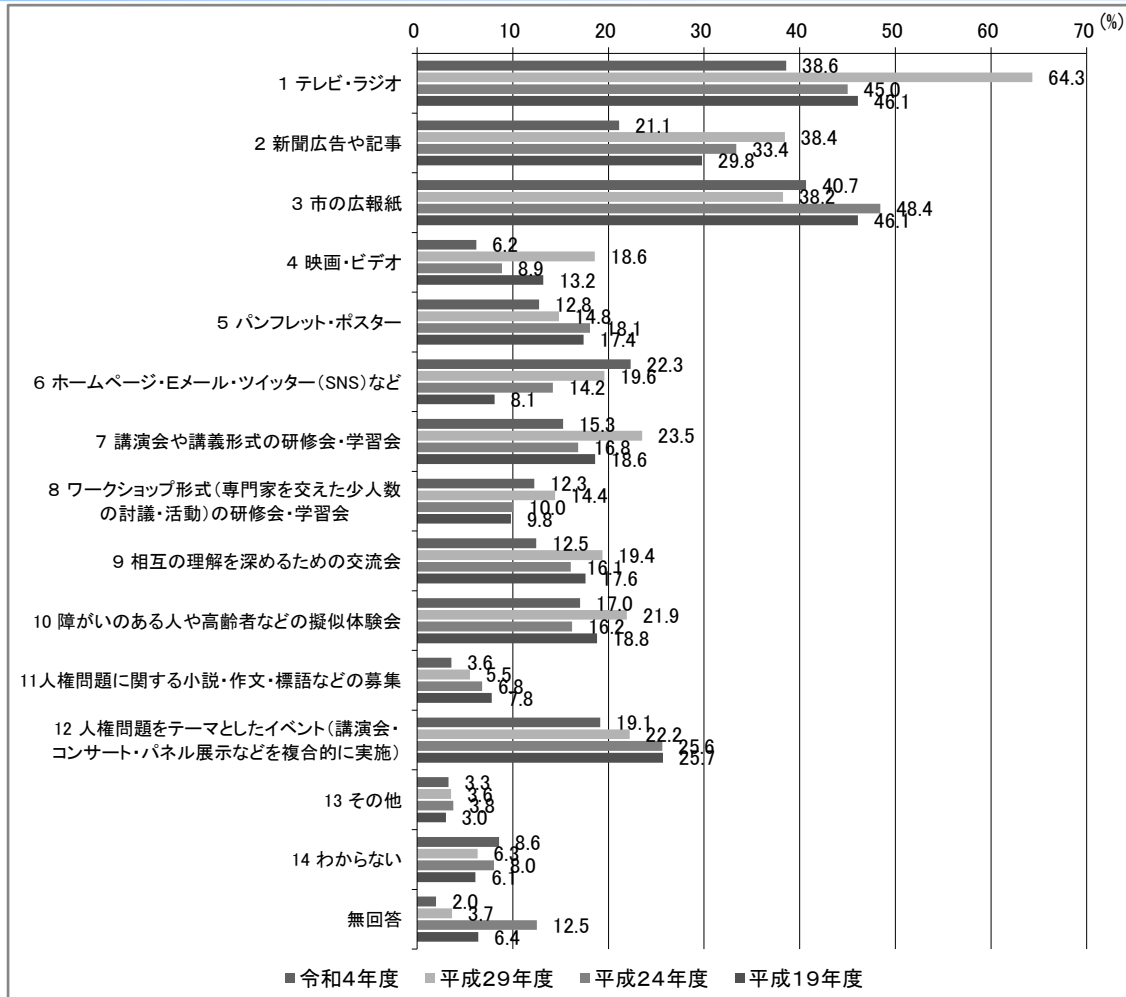
【回答傾向】

「1 暮らしの中の身近な人権問題」が 52.3%と最も高く、次いで、「6 情報ネットワークと人権」が 23.2%、「5 人権問題解決の取組事例」が 17.2%となっている。

(2) 効果的な人権啓発・広報活動

■ 注力すべき人権啓発・広報活動

問30 人権尊重の社会を実現するために、今後、高松市は、どのような広報・啓発活動に力を入れるべきだと思いますか。(〇はいくつでも)



(%)

分類	合計(人)	1 テレビ・ラジオ	2 新聞広告や 記事	3 市の広報紙	4 映画・ビデオ	5 パンフレット・ ポスター	6 ホームペー ジ・Eメール・ ツイッター (SNS)など	7 講演会や講 義形式の研 修会・学習 会	8 ワークショ ップ形式(専 門家を交え た少人数の 討議・活動) の研修会・ 学習会	
総数(N)	1,003	38.6	21.1	40.7	6.2	12.8	22.3	15.3	12.3	
性別	男性	519	38.0	22.0	41.6	5.8	14.8	23.5	16.4	9.1
	女性	433	40.2	21.2	39.5	6.9	10.6	22.4	14.5	15.9
	答えたくない	26	34.6	7.7	34.6	3.8	0.0	11.5	7.7	15.4
	不明	25	28.0	16.0	48.0	4.0	20.0	8.0	12.0	12.0
年齢別	18~19歳	0	0.0	0.0	0.0	0.0	0.0	0.0	0.0	0.0
	20~29歳	50	50.0	14.0	12.0	10.0	10.0	56.0	10.0	14.0
	30~39歳	95	37.9	14.7	26.3	3.2	12.6	26.3	15.8	14.7
	40~49歳	163	37.4	20.9	30.7	7.4	15.3	33.1	11.0	14.1
	50~59歳	180	34.4	18.9	28.9	8.3	15.0	26.7	22.8	14.4
	60~69歳	170	40.0	24.1	44.7	6.5	10.6	22.4	17.1	12.4
	70~79歳	204	38.7	23.5	54.4	3.4	10.3	11.3	12.7	9.8
	80歳以上	122	40.2	24.6	65.6	6.6	13.9	4.9	13.1	8.2
不明	19	36.8	21.1	42.1	5.3	15.8	10.5	15.8	10.5	

(%)

分類	合計(人)	9 相互の理解 を深めるた めの交流会	10 障がいのある 人や高齢 者などの擬 似体験会	11 人権問題に 関する小説・ 作文・標語な どの募集	12 人権問題をテー マとしたイベント (講演会・コン サート・パネル 展示などを複合 的に実施)	13 その他	14 わからない	無回答	
総数(N)	1,003	12.5	17.0	3.6	19.1	3.3	8.6	2.0	
性別	男性	519	11.8	11.8	3.5	19.5	3.1	8.5	1.2
	女性	433	14.3	23.6	3.9	19.4	2.3	8.5	2.1
	答えたくない	26	7.7	19.2	0.0	15.4	23.1	7.7	0.0
	不明	25	0.0	12.0	4.0	12.0	4.0	12.0	20.0
年齢別	18～19歳	0	0.0	0.0	0.0	0.0	0.0	0.0	0.0
	20～29歳	50	12.0	14.0	4.0	12.0	0.0	4.0	0.0
	30～39歳	95	10.5	16.8	3.2	13.7	6.3	9.5	0.0
	40～49歳	163	13.5	23.3	4.3	17.2	4.9	11.0	1.2
	50～59歳	180	11.1	19.4	3.3	17.2	2.8	10.6	0.0
	60～69歳	170	15.3	16.5	1.2	24.1	2.4	5.9	0.6
	70～79歳	204	12.7	16.2	3.9	23.0	2.9	6.9	2.9
	80歳以上	122	12.3	8.2	5.7	19.7	1.6	9.8	5.7
不明	19	0.0	21.1	5.3	10.5	10.5	10.5	21.1	

【その他意見】

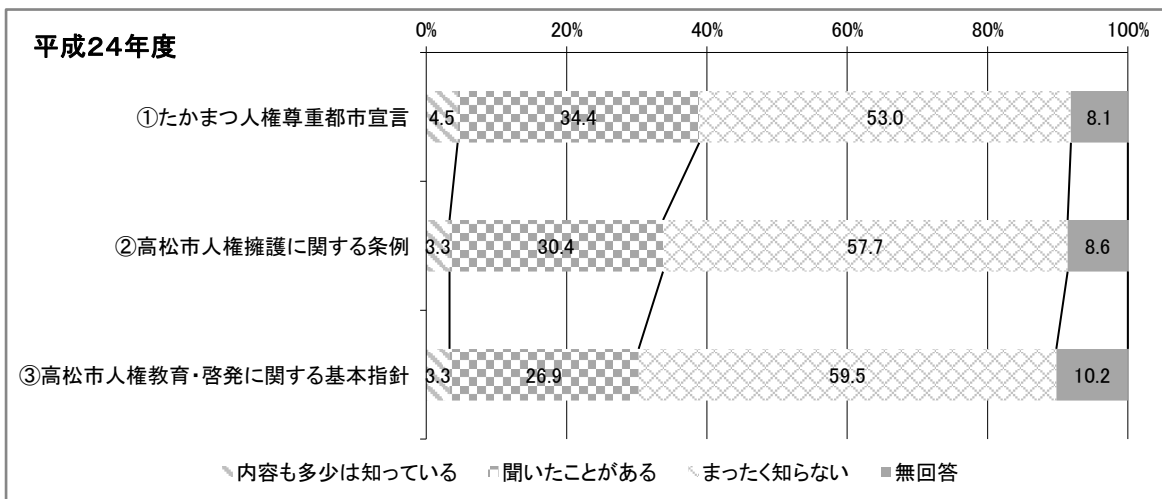
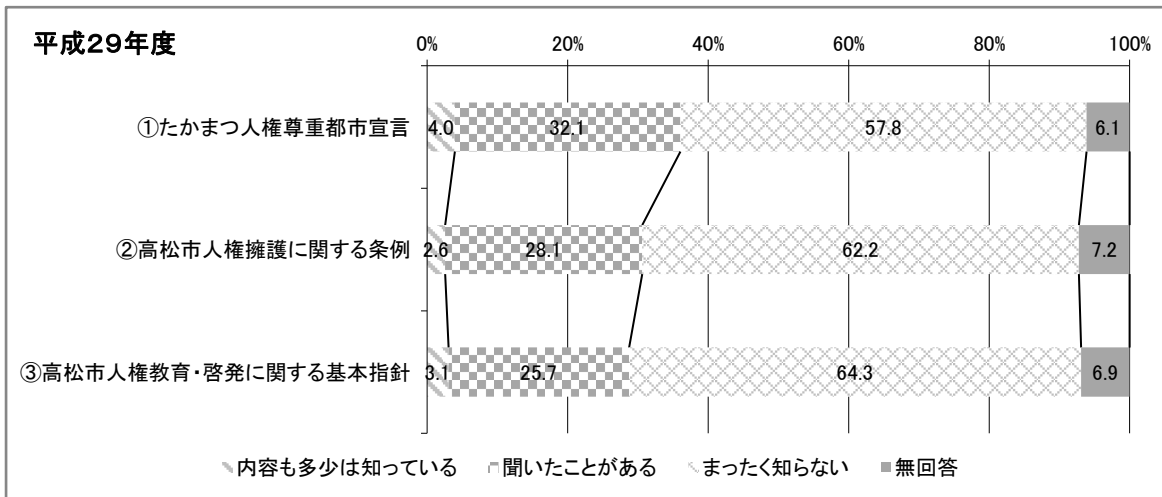
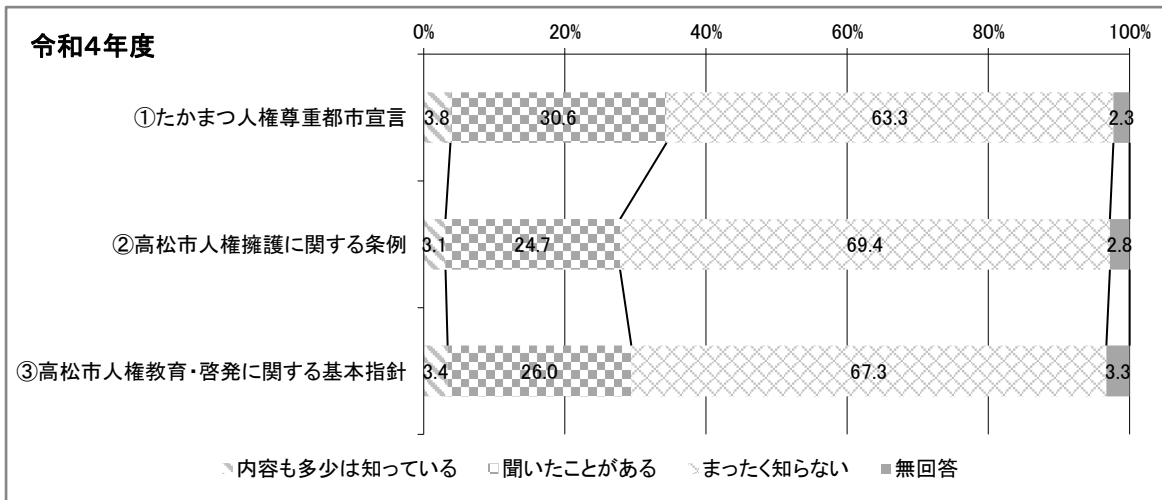
- 市が本当に力を入れたいと考えているなら、毎日ユーチューブで配信すべき。お金のかかることばかり考えない。パンフレットやポスターは特にムダ金と思う。人権尊重の問題が、山のようにあるなら、毎日違ったテーマで配信したらよい。形だけでやりましたやっていますではなく、もっと考えるべき。お役所仕事だとしか思えない。このアンケートを回収してその後どんな行動を高松市はするのか。
- 市主導ではなく、市民活動への広報支援。
- 学校での教育の充実。
- 学校や企業で講演し、強制的に話をしないとなかなか本人の意志で参加しないのでは？自主的に参加する人はある程度意識がある。
- 別の案件に税金を使うべき。
- 本気なら法律で禁止するしかない。

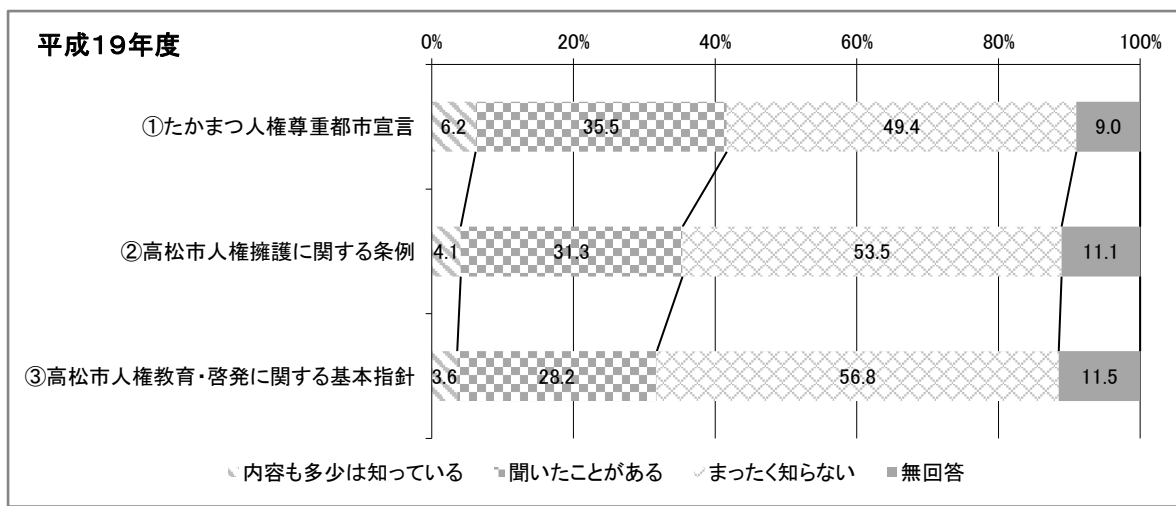
【回答傾向】

「3 市の広報紙」が40.7%と最も高く、次いで、「1 テレビ・ラジオ」が38.6%、「6 ホームページ・Eメール・ツイッター（SNS）など」が22.3%となっている。

(3) 人権に関する条例などの認知度

問3 1 人権に関する高松市の条例などをどの程度知っていますか。
(○はそれぞれ1つだけ)





①たかまつ人権尊重都市宣言 (％)

分類	合計(人)	内容も多少は知っている	聞いたことがある	まったく知らない	無回答	
総数(N)	1,003	3.8	30.6	63.3	2.3	
性別	男性	519	3.5	31.6	63.4	1.5
	女性	433	4.6	30.7	62.8	1.8
	答えたくない	26	0.0	26.9	73.1	0.0
	不明	25	0.0	12.0	60.0	28.0
年齢別	18～19歳	0	0.0	0.0	0.0	0.0
	20～29歳	50	0.0	10.0	90.0	0.0
	30～39歳	95	0.0	12.6	87.4	0.0
	40～49歳	163	3.1	25.8	71.2	0.0
	50～59歳	180	7.2	33.9	58.9	0.0
	60～69歳	170	2.4	37.6	59.4	0.6
	70～79歳	204	3.9	35.3	56.9	3.9
	80歳以上	122	6.6	41.0	45.1	7.4
	不明	19	0.0	5.3	68.4	26.3

②高松市人権擁護に関する条例 (％)

分類	合計(人)	内容も多少は知っている	聞いたことがある	まったく知らない	無回答	
総数(N)	1,003	3.1	24.7	69.4	2.8	
性別	男性	519	3.3	23.9	70.9	1.9
	女性	433	3.2	26.8	67.7	2.3
	答えたくない	26	0.0	19.2	80.8	0.0
	不明	25	0.0	12.0	56.0	32.0
年齢別	18～19歳	0	0.0	0.0	0.0	0.0
	20～29歳	50	0.0	4.0	96.0	0.0
	30～39歳	95	0.0	6.3	93.7	0.0
	40～49歳	163	2.5	22.1	75.5	0.0
	50～59歳	180	6.1	23.3	70.0	0.6
	60～69歳	170	2.4	31.2	65.3	1.2
	70～79歳	204	2.5	32.8	61.3	3.4
	80歳以上	122	5.7	32.8	50.8	10.7
	不明	19	0.0	10.5	63.2	26.3

③高松市人権教育・啓発に関する基本指針

(%)

分類	合計(人)	内容も多少は知っている	聞いたことがある	まったく知らない	無回答	
総数(N)	1,003	3.4	26.0	67.3	3.3	
性別	男性	519	3.3	25.4	69.2	2.1
	女性	433	3.7	27.5	66.1	2.8
	答えたくない	26	0.0	30.8	69.2	0.0
	不明	25	4.0	8.0	48.0	40.0
年齢別	18～19歳	0	0.0	0.0	0.0	0.0
	20～29歳	50	2.0	18.0	80.0	0.0
	30～39歳	95	0.0	7.4	92.6	0.0
	40～49歳	163	3.1	21.5	75.5	0.0
	50～59歳	180	6.1	27.2	66.1	0.6
	60～69歳	170	2.9	34.1	61.8	1.2
	70～79歳	204	2.9	32.4	60.8	3.9
	80歳以上	122	4.1	29.5	53.3	13.1
	不明	19	5.3	5.3	57.9	31.6

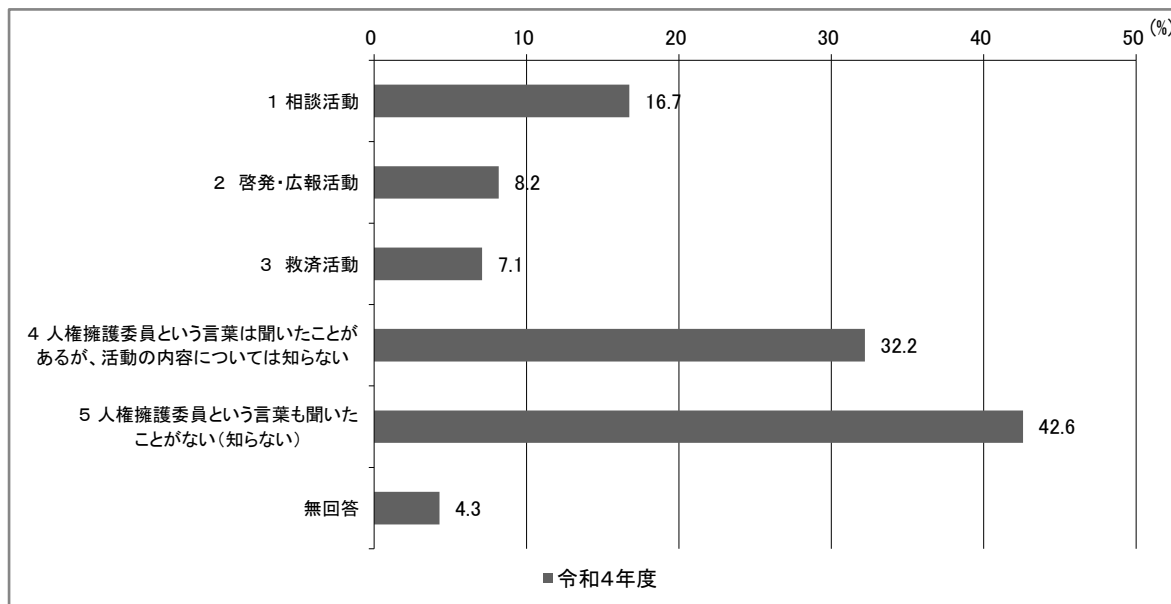
【回答傾向】

①～③それぞれについて、「内容も多少は知っている」が約3%となっており、条例などの認知は低い。

(4) 人権擁護委員制度の認知度

■ 人権擁護委員の活動・認知度

問3 2 人権擁護委員の活動について、あなたが知っていることを選んでください。
(○はいいくつでも)



(%)

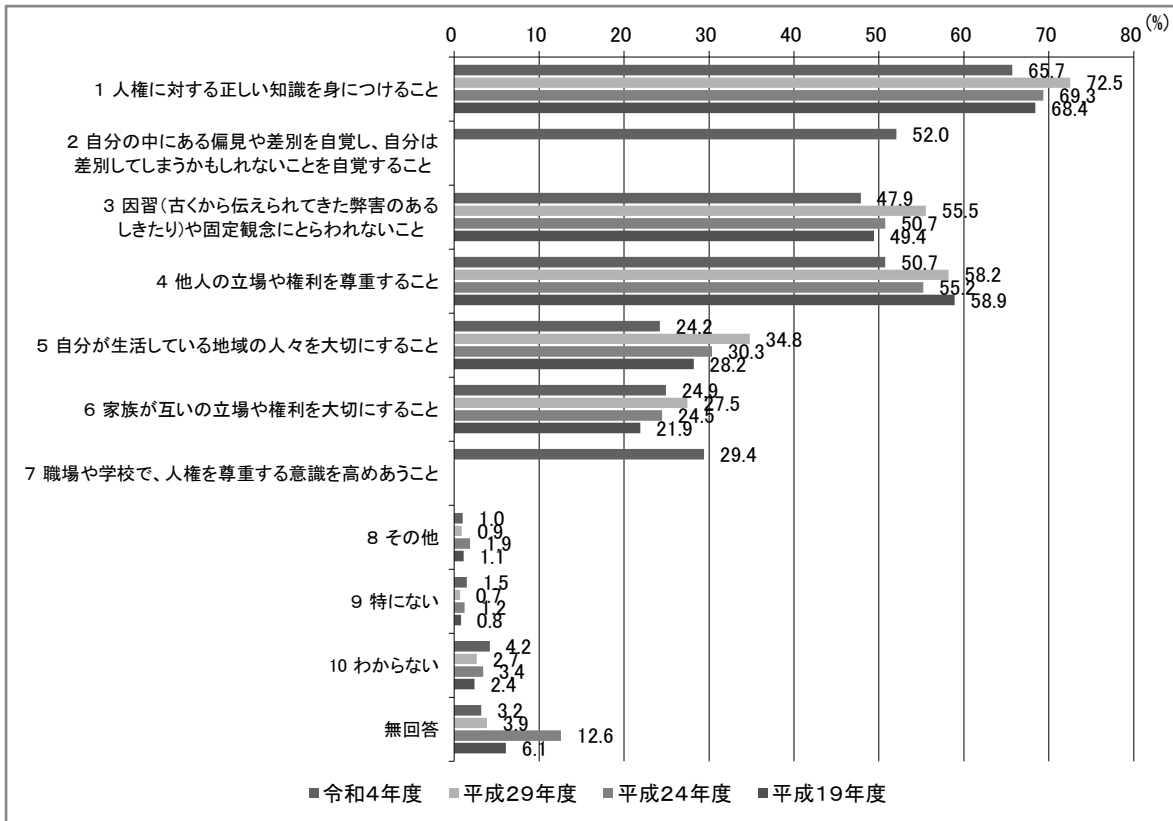
分類	合計(人)	1	2	3	4	5	無回答	
		相談活動	啓発・広報活動	救済活動	人権擁護委員という言葉は聞いたことがあるが、活動の内容については知らない	人権擁護委員という言葉も聞いたことがない(知らない)		
総数(N)	1,003	16.7	8.2	7.1	32.2	42.6	4.3	
性別	男性	519	17.0	0.0	6.6	33.5	41.2	3.5
	女性	433	16.2	17.3	7.6	30.9	44.3	3.9
	答えたくない	26	19.2	19.2	3.8	23.1	57.7	3.8
	不明	25	20.0	8.0	12.0	36.0	24.0	28.0
年齢別	18～19歳	0	0.0	0.0	0.0	0.0	0.0	0.0
	20～29歳	50	6.0	10.0	2.0	16.0	66.0	2.0
	30～39歳	95	9.5	14.7	2.1	11.6	66.3	3.2
	40～49歳	163	13.5	14.7	3.7	28.2	53.4	1.8
	50～59歳	180	19.4	18.9	9.4	25.0	46.7	2.2
	60～69歳	170	17.1	11.8	6.5	41.2	37.1	4.1
	70～79歳	204	16.2	23.0	8.3	44.1	29.4	5.4
	80歳以上	122	26.2	26.2	11.5	38.5	25.4	8.2
	不明	19	26.3	10.5	15.8	31.6	31.6	21.1

【回答傾向】

「1 相談活動」と「2 啓発・広報活動」と「3 救済活動」を合わせた32.0%がいずれかの活動内容を知っている一方、「4 人権擁護委員という言葉は聞いたことがあるが、活動の内容については知らない」が32.2%、「5 人権擁護委員という言葉も聞いたことがない(知らない)」が42.6%となっている。

(5) 人権尊重の社会の実現に求められるもの

問3 3 人権尊重の社会を実現するには、市民一人一人に、どのようなことが求められると思いますか。(〇はいくつでも)



分類		合計(人)	1 人権に対する正しい知識を身につけること	2 自分の中にある偏見や差別を自覚し、自分は差別してしまうかもしれないことを自覚すること	3 因習(古くから伝えられてきた弊害のあるしきたり)や固定観念にとらわれないこと	4 他人の立場や権利を尊重すること	5 自分が生活している地域の人々を大切にすること
総数(N)		1,003	65.7	52.0	47.9	50.7	24.2
性別	男性	519	67.6	52.8	47.4	53.4	24.9
	女性	433	67.4	54.3	50.6	50.6	25.2
	答えたくない	26	46.2	38.5	50.0	38.5	7.7
	不明	25	16.0	12.0	8.0	12.0	12.0
年齢別	18~19歳	0	0.0	0.0	0.0	0.0	0.0
	20~29歳	50	76.0	44.0	44.0	52.0	18.0
	30~39歳	95	70.5	47.4	47.4	43.2	18.9
	40~49歳	163	63.2	59.5	55.2	49.1	22.7
	50~59歳	180	66.1	56.1	43.3	52.2	18.3
	60~69歳	170	68.2	63.5	49.4	54.7	24.7
	70~79歳	204	66.2	42.2	50.5	51.5	29.9
	80歳以上	122	65.6	50.8	46.7	55.7	35.2
不明	19	5.3	5.3	5.3	10.5	0.0	

(%)

分類	合計(人)	6 家族が互いの 立場や権利を 大切にすること	7 職場や学校で、人 権を尊重する意識 を高めあうこと	8 その他	9 特にない	10 わからない	無回答	
総数(N)	1,003	24.9	29.4	1.0	1.5	4.2	3.2	
性別	男性	519	25.4	29.3	1.5	1.3	4.6	1.5
	女性	433	26.6	31.6	0.5	1.6	3.5	0.9
	答えたくない	26	7.7	23.1	0.0	0.0	11.5	3.8
	不明	25	4.0	0.0	0.0	4.0	0.0	76.0
年齢別	18～19歳	0	0.0	0.0	0.0	0.0	0.0	0.0
	20～29歳	50	24.0	32.0	0.0	0.0	6.0	0.0
	30～39歳	95	26.3	28.4	1.1	1.1	6.3	0.0
	40～49歳	163	27.6	33.7	2.5	1.2	3.7	1.2
	50～59歳	180	22.8	37.2	1.1	1.7	3.3	0.6
	60～69歳	170	22.4	28.8	0.0	0.6	5.3	0.0
	70～79歳	204	28.4	25.0	1.5	2.0	3.4	1.0
	80歳以上	122	25.4	23.8	0.0	3.3	4.1	8.2
	不明	19	0.0	5.3	0.0	0.0	0.0	89.5

〔その他意見〕

- 自分自身が人を思いやる心をもって隣人を見、接することができればよい。
- 変に意識しない。
- 議員や首長の選挙で人権を尊重する人を選ぶ。

【回答傾向】

「1 人権に対する正しい知識を身につけること」が65.7%と最も高く、次いで、「2 自分の中にある偏見や差別を自覚し、自分は差別してしまうかもしれないことを自覚すること」が52.0%、「4 他人の立場や権利を尊重すること」が50.7%となっている。