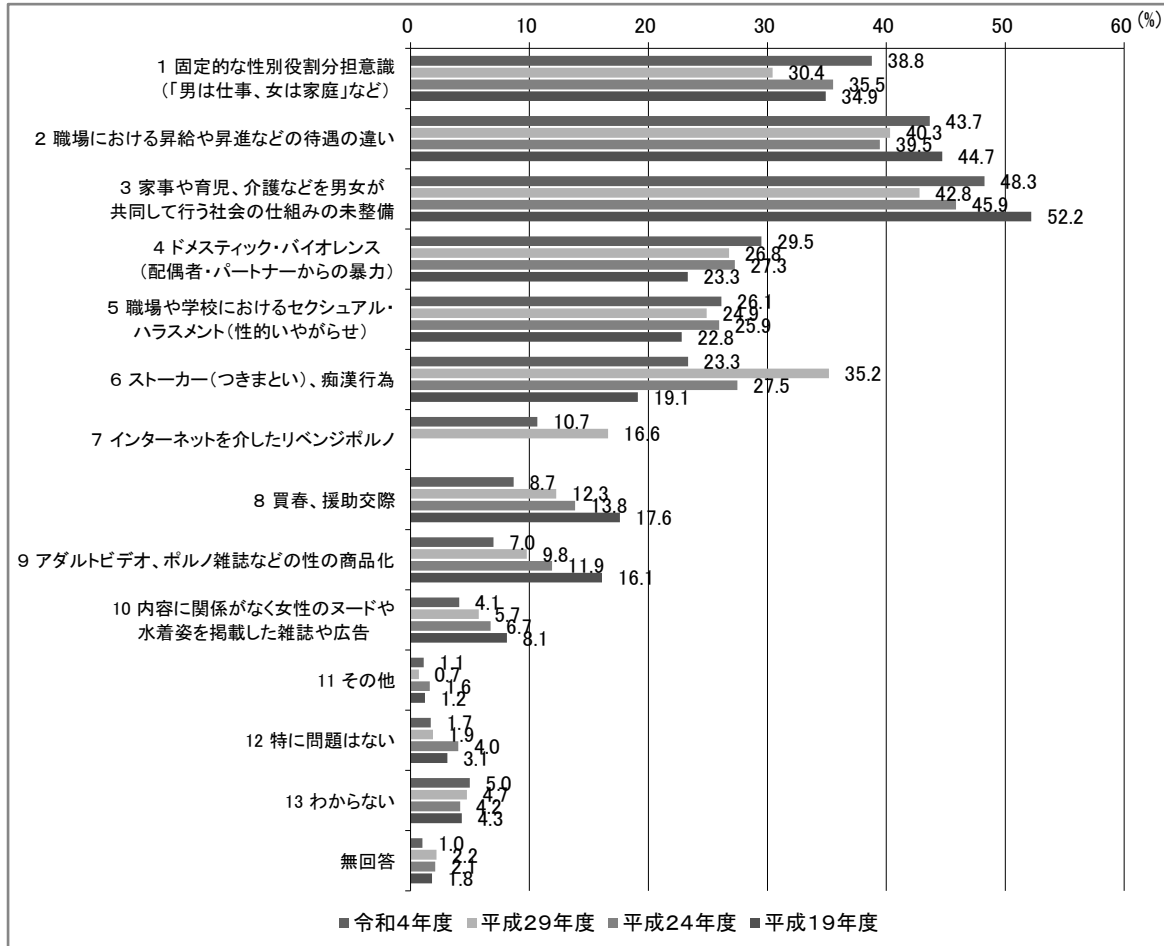


## (2) 女性の人権

### ■ 女性の人権問題に関する意識

問 1 1 女性に関することで、次のような問題があります。人権尊重の視点からみて、どれが特に深刻な問題だと思いますか。(○は3つまで)



分類	合計(人)	深刻な問題と考える割合 (%)							
		1 固定的な性別役割分担意識 (「男は仕事、女は家庭」など)	2 職場における昇給や昇進などの待遇の違い	3 家事や育児、介護などを男女が共同して行う社会の仕組みの未整備	4 ドメスティック・バイオレンス (配偶者・パートナーからの暴力)	5 職場や学校におけるセクシュアル・ハラスメント (性的いやがらせ)	6 ストーカー (つきまとい)、痴漢行為	7 インターネットを介したリベンジポルノ	
総数 (N)	1,003	38.8	43.7	48.3	29.5	26.1	23.3	10.7	
性別	男性	519	35.6	43.4	45.1	27.9	26.4	25.8	11.9
	女性	433	44.1	44.3	53.8	32.1	25.2	20.6	9.5
	答えたくない	26	38.5	46.2	34.6	23.1	38.5	26.9	11.5
	不明	25	12.0	36.0	32.0	24.0	24.0	16.0	4.0
年齢別	18～19歳	0	0.0	0.0	0.0	0.0	0.0	0.0	0.0
	20～29歳	50	50.0	54.0	52.0	22.0	30.0	14.0	8.0
	30～39歳	95	47.4	54.7	51.6	20.0	34.7	22.1	7.4
	40～49歳	163	45.4	44.8	57.1	31.3	27.0	23.9	13.5
	50～59歳	180	37.2	46.1	45.0	37.2	23.9	28.9	13.3
	60～69歳	170	41.8	43.5	45.9	33.5	26.5	25.9	12.4
	70～79歳	204	32.4	37.3	46.1	28.9	25.5	20.1	10.3
	80歳以上	122	31.1	39.3	46.7	23.8	21.3	22.1	5.7
	不明	19	15.8	26.3	31.6	15.8	21.1	15.8	5.3

(%)

分類	合計(人)	8 買春、援助 交際	9 アダルトビデオ、ポルノ雑誌などの性の商品化	10 内容に関係がなく女性のヌードや水着姿を掲載した雑誌や広告	11 その他	12 特に問題はない	13 わからない	無回答	
総数(N)	1,003	8.7	7.0	4.1	1.1	1.7	5.0	1.0	
性別	男性	519	9.4	5.4	3.9	1.0	1.9	6.2	0.4
	女性	433	8.1	9.0	4.4	0.9	0.9	3.0	0.5
	答えたくない	26	3.8	3.8	7.7	7.7	3.8	3.8	3.8
	不明	25	8.0	8.0	0.0	0.0	8.0	16.0	20.0
年齢別	18～19歳	0	0.0	0.0	0.0	0.0	0.0	0.0	0.0
	20～29歳	50	6.0	2.0	4.0	0.0	0.0	4.0	0.0
	30～39歳	95	5.3	4.2	4.2	2.1	0.0	1.1	1.1
	40～49歳	163	4.9	2.5	1.2	3.1	0.6	2.5	0.0
	50～59歳	180	11.1	7.8	2.8	0.0	2.2	4.4	0.6
	60～69歳	170	5.9	4.7	5.3	0.0	1.8	4.1	0.0
	70～79歳	204	11.8	8.8	6.9	1.5	2.9	6.9	0.0
	80歳以上	122	13.1	15.6	3.3	0.0	0.8	9.8	3.3
	不明	19	5.3	10.5	5.3	5.3	10.5	10.5	21.1

#### 〔その他意見〕

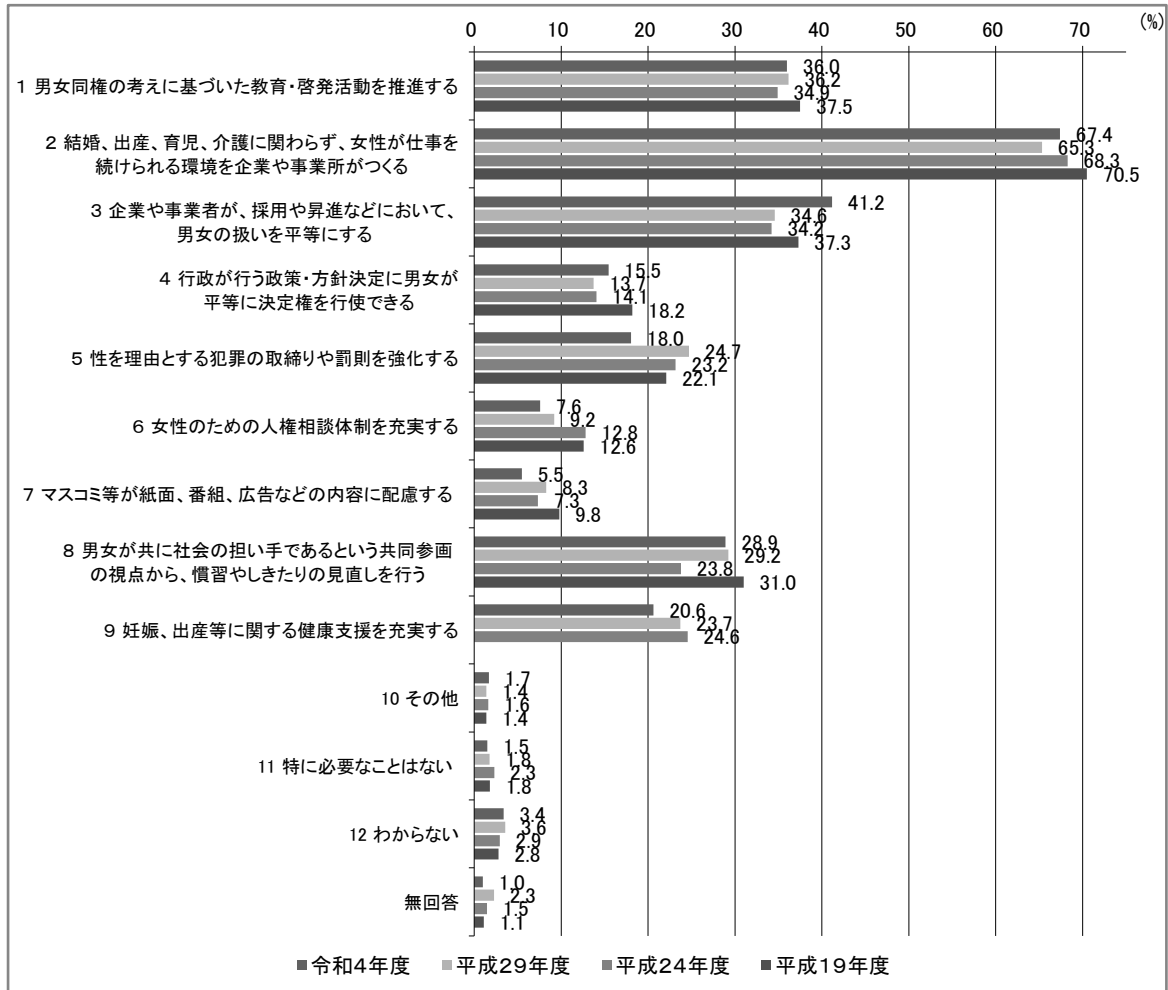
- 全ての項目が当てはまる。
- 「女性に関すること」となっていますが、男性の問題でもあるのでは。
- 女性だからといった特別視もある。男性と女性はできることが違う。
- 女性だからという理由で不快な思いをさせる行為はすべて問題だと思います。
- 男女平等と言う不平等。

#### 【回答傾向】

「3 家事や育児、介護など男女が共同して行う社会の仕組みの未整備」が48.3%と最も高く、次いで、「2 職場における昇給や昇進などの待遇の違い」が43.7%、「1 固定的な性別役割分担意識」が38.8%となっている。

■ 女性の人権を守るために必要なこと

問 1 2 女性の人権が守られるためには、どのようなことが特に必要だと思いますか。  
(○は3つまで)



(%)

分類	合計(人)	1 男女同権の 考えに基づ いた教育・啓 発活動を推 進する	2 結婚、出産、 育児、介護に 関わらず、女 性が仕事を続 けられる環境 を企業や事業 所がつくる	3 企業や事業 者が、採用 や昇進など において、男 女の扱いを 平等にする	4 行政が行う 政策・方針 決定に男女 が平等に決 定権を行使 できる	5 性を理由と する犯罪の 取締りや罰 則を強化す る	6 女性のため の人権相談 体制を充実 する	7 マスコミ等が 紙面、番組、 広告などの 内容に配慮 する	
総数(N)	1,003	36.0	67.4	41.2	15.5	18.0	7.6	5.5	
性別	男性	519	38.2	63.6	43.0	16.4	17.7	8.5	4.4
	女性	433	34.2	72.7	39.3	15.2	18.0	6.9	6.7
	答えたくない	26	19.2	61.5	42.3	7.7	38.5	3.8	11.5
	不明	25	40.0	60.0	36.0	8.0	4.0	4.0	0.0
年齢別	18～19歳	0	0.0	0.0	0.0	0.0	0.0	0.0	0.0
	20～29歳	50	22.0	64.0	46.0	18.0	24.0	0.0	4.0
	30～39歳	95	30.5	70.5	36.8	17.9	22.1	2.1	5.3
	40～49歳	163	34.4	66.9	45.4	12.3	20.2	6.1	5.5
	50～59歳	180	32.2	63.9	43.9	13.3	22.8	7.2	6.1
	60～69歳	170	42.4	69.4	44.1	16.5	18.2	11.8	4.7
	70～79歳	204	35.8	68.6	36.3	19.1	14.2	10.8	5.9
	80歳以上	122	43.4	68.9	40.2	13.1	11.5	7.4	6.6
不明	19	47.4	57.9	21.1	10.5	0.0	0.0	0.0	

(%)

分類	合計(人)	8 男女が共に社会 の担い手である という共同参画 の視点から、慣 習やしきたりの 見直しを行う	9 妊娠、出産等 に関する健康 支援を充実す る	10 その他	11 特に必要な ことはない	12 わからない	無回答	
総数(N)	1,003	28.9	20.6	1.7	1.5	3.4	1.0	
性別	男性	519	28.1	18.5	1.2	1.9	3.7	0.4
	女性	433	31.2	23.1	2.1	0.9	2.8	0.5
	答えたくない	26	26.9	19.2	7.7	3.8	3.8	3.8
	不明	25	8.0	24.0	0.0	0.0	8.0	20.0
年齢別	18～19歳	0	0.0	0.0	0.0	0.0	0.0	0.0
	20～29歳	50	20.0	42.0	2.0	0.0	4.0	0.0
	30～39歳	95	28.4	36.8	1.1	0.0	0.0	1.1
	40～49歳	163	28.8	21.5	4.9	0.6	3.7	0.0
	50～59歳	180	28.9	20.0	0.6	1.7	2.8	0.6
	60～69歳	170	24.7	14.7	0.6	2.4	2.4	0.0
	70～79歳	204	34.8	16.7	2.0	1.5	4.4	0.0
	80歳以上	122	30.3	13.9	0.0	3.3	4.9	3.3
不明	19	21.1	21.1	5.3	0.0	10.5	21.1	

## 〔その他意見〕

- 厳罰化。
- 全ての項目が当てはまる。
- 平等と同権は違うと思う。男と女の体は全く別物であるから、そのところの理解を深める教育をして欲しい。
- 「2」、「3」、「4」の内容のように“企業”と“行政”を分けて考えようとするのではなく、官民が一緒になって考えるべきだと思う。企業だけの努力では難しいと思う。
- 女性に当たり前に求められていることを男性も行う事。男性も当たり前に育児をし、家事を行い、仕事をし、保育園に迎えに行くという行動をとることが必要。また、その社会的サポート。男性の育休取得、子育てへの関わりとそれが評価されていく仕組みづくり。

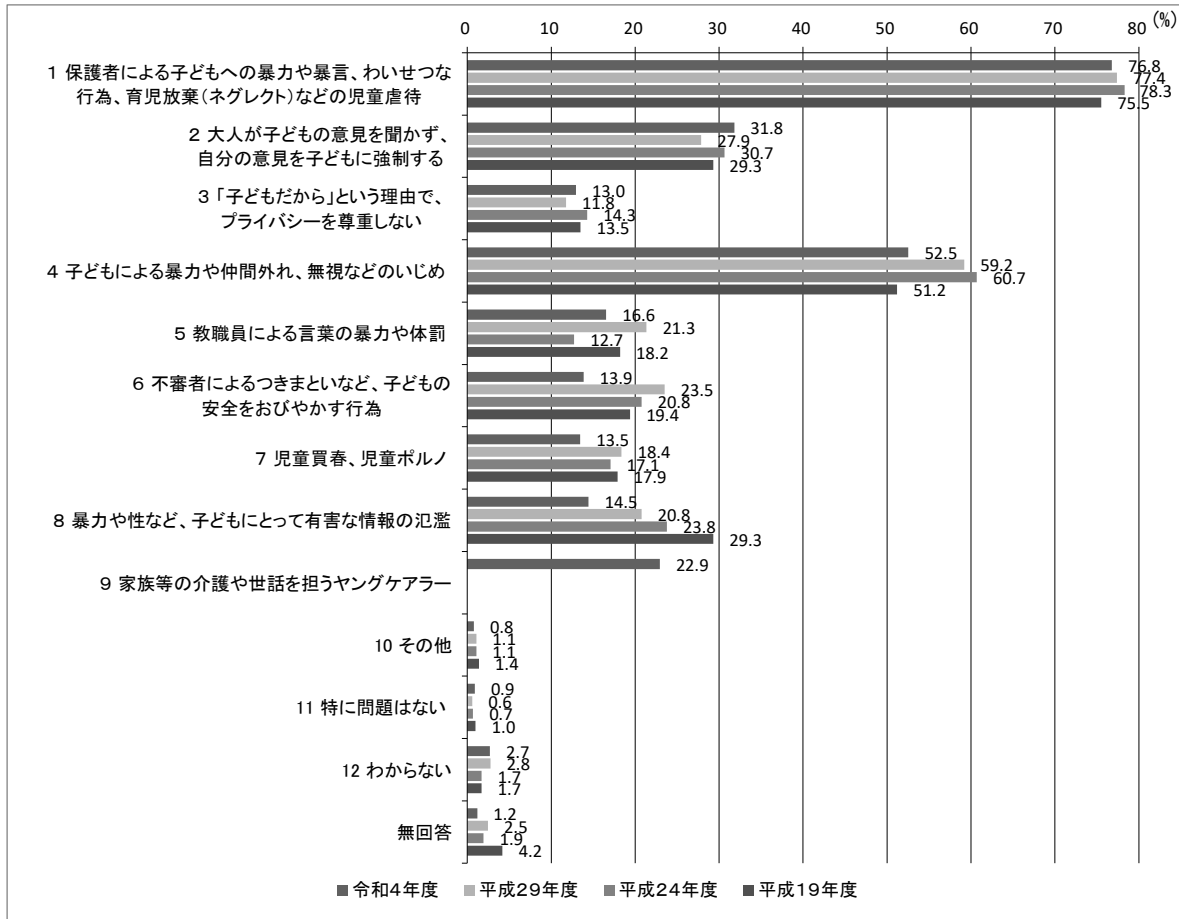
【回答傾向】

「2 結婚、出産、育児、介護に関わらず、女性が仕事を続けられる環境を企業や事業所がつくる」が67.4%と最も高く、次いで、「3 企業や事業者が、採用や昇進などにおいて、男女の扱いを平等にする」が41.2%、「1 男女同権の考えに基づいた教育・啓発活動を推進する」が36.0%となっている。

### (3) 子どもの人権

#### ■ 子どもの人権問題に関する意識

問13 子どもに関することで、次のような問題があります。人権尊重の視点からみて、どれが特に深刻な問題だと思えますか。(○は3つまで)



分類	合計(人)	深刻な問題だと思える割合 (%)						
		1 保護者による子どもへの暴力や暴言、わいせつな行為、育児放棄(ネグレスト)などの児童虐待	2 大人が子どもの意見を聞かず、自分の意見を子どもに強制する	3 「子どもだから」という理由で、プライバシーを尊重しない	4 子どもによる暴力や仲間外れ、無視などのいじめ	5 教職員による言葉の暴力や体罰	6 不審者によるつきまといなど、子どもの安全をおびやかす行為	
総数(N)	1,003	76.8	31.8	13.0	52.5	16.6	13.9	
性別	男性	519	75.9	33.9	14.5	54.3	15.8	15.2
	女性	433	80.8	30.3	12.0	52.9	17.8	12.0
	答えたくない	26	61.5	15.4	7.7	34.6	19.2	11.5
	不明	25	40.0	32.0	4.0	28.0	8.0	20.0
年齢別	18~19歳	0	0.0	0.0	0.0	0.0	0.0	0.0
	20~29歳	50	76.0	44.0	26.0	50.0	20.0	10.0
	30~39歳	95	78.9	37.9	21.1	45.3	12.6	21.1
	40~49歳	163	79.8	33.7	16.0	48.5	16.0	16.6
	50~59歳	180	85.6	26.1	12.2	60.0	15.6	13.3
	60~69歳	170	75.9	31.8	8.2	60.6	17.6	13.5
	70~79歳	204	72.1	30.4	10.3	52.5	19.1	10.8
	80歳以上	122	73.0	31.1	11.5	47.5	16.4	13.1
	不明	19	42.1	26.3	0.0	21.1	5.3	10.5

(%)

分類	合計(人)	7 児童買春、児童 ポルノ	8 暴力や性な ど、子どもに とって有害な 情報の氾濫	9 家族等の介 護や世話を 担うヤングケ アラ-	10 その他	11 特に問題は ない	12 わからない	無回答	
総数(N)	1,003	13.5	14.5	22.9	0.8	0.9	2.7	1.2	
性別	男性	519	14.3	13.3	18.5	0.8	1.2	2.7	0.4
	女性	433	13.2	17.1	28.4	0.5	0.2	1.8	0.5
	答えたくない	26	15.4	3.8	34.6	7.7	3.8	3.8	7.7
	不明	25	0.0	4.0	8.0	0.0	4.0	16.0	24.0
年齢別	18～19歳	0	0.0	0.0	0.0	0.0	0.0	0.0	0.0
	20～29歳	50	16.0	6.0	14.0	0.0	0.0	2.0	0.0
	30～39歳	95	14.7	7.4	24.2	0.0	0.0	0.0	0.0
	40～49歳	163	13.5	15.3	28.2	1.8	0.6	1.2	0.6
	50～59歳	180	16.7	12.2	25.0	1.1	0.0	1.1	0.0
	60～69歳	170	9.4	14.1	24.7	0.0	0.6	2.9	0.0
	70～79歳	204	11.3	19.6	23.5	0.5	2.0	4.4	0.5
	80歳以上	122	18.0	18.9	14.8	0.0	1.6	4.9	3.3
不明	19	0.0	5.3	5.3	10.5	5.3	10.5	31.6	

#### 〔その他意見〕

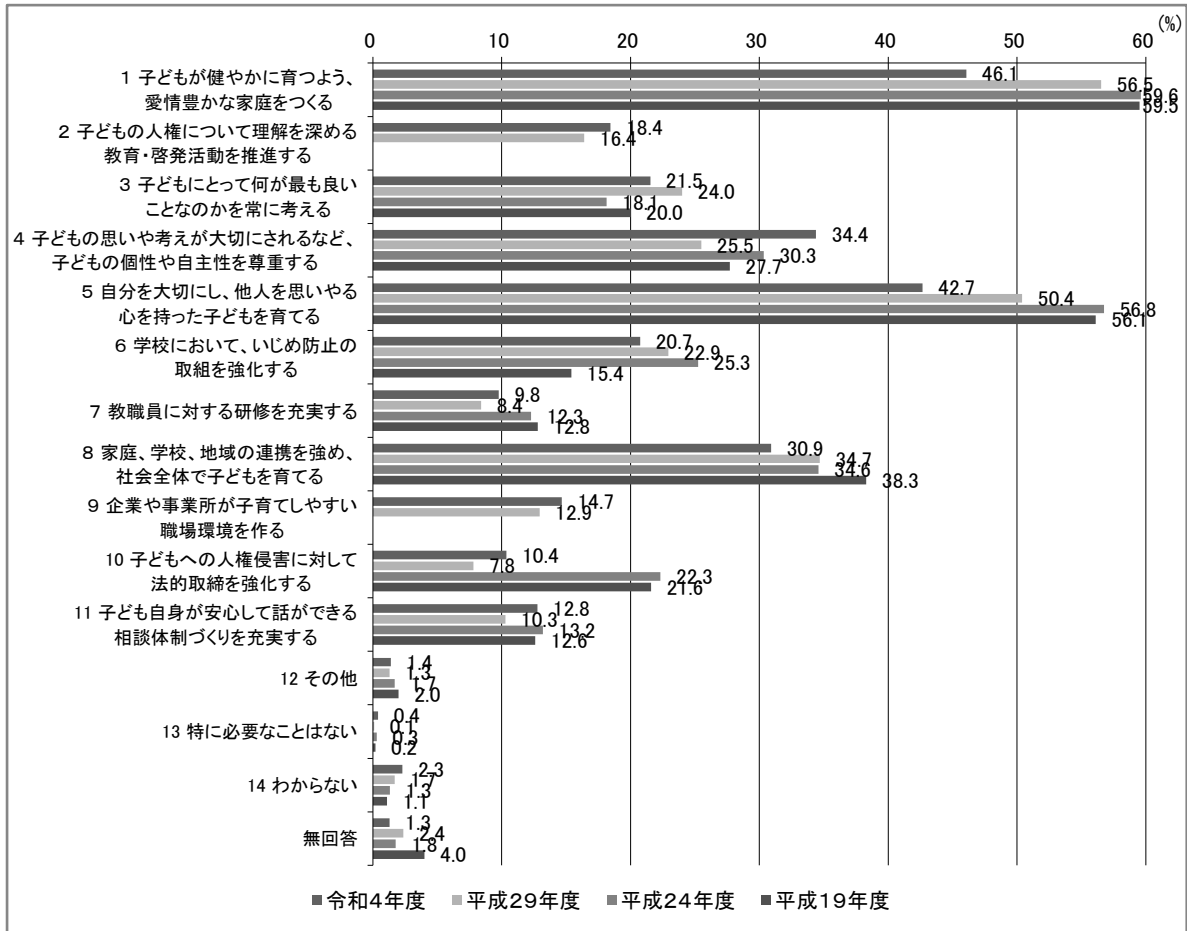
- 子どもへの厳しい指導ができない→その子どもが変な親になる→その親の子どもが被害を被る。この悪循環はどうすれば・・・。
- 子どもは特に守られないといけない存在だと思います。大切にされない行為はどれも深刻な問題です。
- 片親親権制度は問題。離婚しても両親権が必要。
- 育児は社会の仕事（虐待の監視や親権の停止など）という理念に基づいた法整備。

#### 【回答傾向】

「1 保護者による子どもへの暴力や暴言、わいせつな行為、育児放棄（ネグレクト）などの児童虐待」が76.8%と最も高く、次いで、「4 子どもによる暴力や仲間外れ、無視などのいじめ」が52.5%、「2 大人が子どもの意見を聞かず、自分の意見を子どもに強制する」が31.8%となっている。

■ 子どもの人権を守るために必要なこと

問 1 4 子どもの人権が守られるためには、どのようなことが特に必要だと思いますか。  
(○は3つまで)



分類	合計(人)	(%)							
		1 子どもが健やかに育つよう、愛情豊かな家庭をつくる	2 子どもの人権について理解を深める教育・啓発活動を推進する	3 子どもにとって何が最も良いことなのかを常に考える	4 子どもの思いや考えが大切にされるなど、子どもの個性や自主性を尊重する	5 自分を大切にし、他人を思いやる心を持った子どもを育てる	6 学校において、いじめ防止の取組を強化する	7 教職員に対する研修を充実する	
総数(N)	1,003	46.1	18.4	21.5	34.4	42.7	20.7	9.8	
性別	男性	519	47.6	21.6	21.2	32.2	40.5	22.7	10.2
	女性	433	45.3	15.5	22.4	37.2	47.1	18.9	9.5
	答えたくない	26	34.6	7.7	7.7	26.9	30.8	23.1	7.7
	不明	25	40.0	16.0	28.0	40.0	24.0	8.0	8.0
年齢別	18~19歳	0	0.0	0.0	0.0	0.0	0.0	0.0	0.0
	20~29歳	50	50.0	14.0	20.0	44.0	32.0	20.0	4.0
	30~39歳	95	52.6	15.8	25.3	41.1	25.3	20.0	11.6
	40~49歳	163	44.2	19.0	23.9	31.3	43.6	14.7	12.3
	50~59歳	180	35.6	14.4	21.1	28.3	42.2	32.8	10.0
	60~69歳	170	45.3	18.2	15.9	33.5	42.9	22.9	8.2
	70~79歳	204	48.0	20.1	21.6	40.2	50.5	15.7	11.8
	80歳以上	122	57.4	24.6	23.8	28.7	50.0	19.7	7.4
不明	19	31.6	21.1	26.3	42.1	21.1	5.3	0.0	



(%)

分類	合計(人)	8 家庭、学校、 地域の連携 を強め、社会 全体で子ども を育てる	9 企業や事業 所が子育て しやすい職 場環境を作る	10 子どもへの 人権侵害に 対して法的 取締を強化 する	11 子ども自身が 安心して話が できる相談体 制づくりを充 実する	12 その他	13 特に必要な ことはない	14 わからない	無回答	
総数(N)	1,003	30.9	14.7	10.4	12.8	1.4	0.4	2.3	1.3	
性別	男性	519	31.2	16.0	9.2	11.0	1.2	0.6	2.3	0.4
	女性	433	31.4	13.2	11.8	15.2	1.6	0.2	1.6	0.7
	答えたくない	26	34.6	23.1	19.2	7.7	3.8	0.0	7.7	7.7
	不明	25	12.0	4.0	0.0	12.0	0.0	0.0	8.0	24.0
年齢別	18～19歳	0	0.0	0.0	0.0	0.0	0.0	0.0	0.0	0.0
	20～29歳	50	24.0	26.0	0.0	12.0	4.0	0.0	2.0	0.0
	30～39歳	95	29.5	27.4	9.5	7.4	2.1	0.0	1.1	0.0
	40～49歳	163	31.3	20.2	14.7	12.9	2.5	0.0	1.8	1.2
	50～59歳	180	28.3	17.2	17.2	20.0	1.1	0.0	1.7	0.0
	60～69歳	170	37.6	11.2	10.6	14.7	0.6	1.2	2.9	0.0
	70～79歳	204	32.4	8.3	7.8	10.8	1.0	0.5	2.0	0.5
	80歳以上	122	29.5	6.6	4.1	8.2	0.0	0.8	4.1	3.3
	不明	19	10.5	0.0	5.3	5.3	5.3	0.0	5.3	31.6

## 【その他意見】

- 児童相談所の人員不足と権限がなさすぎる。
- 子育て世代にもっとお金を！！
- 子どもを守るためには親も成長しないといけないと思います。体験しなければ分らない子育てです。同じ世代のお母さんとの交流、おばあさん世代の交流も必要では。
- 子どもを育てる親世代の総合的なサポート。関係機関の連携をしっかりとする。虐待発見時の保護など。
- 子どもがいつでも逃げ込める場所を作っておくこと。

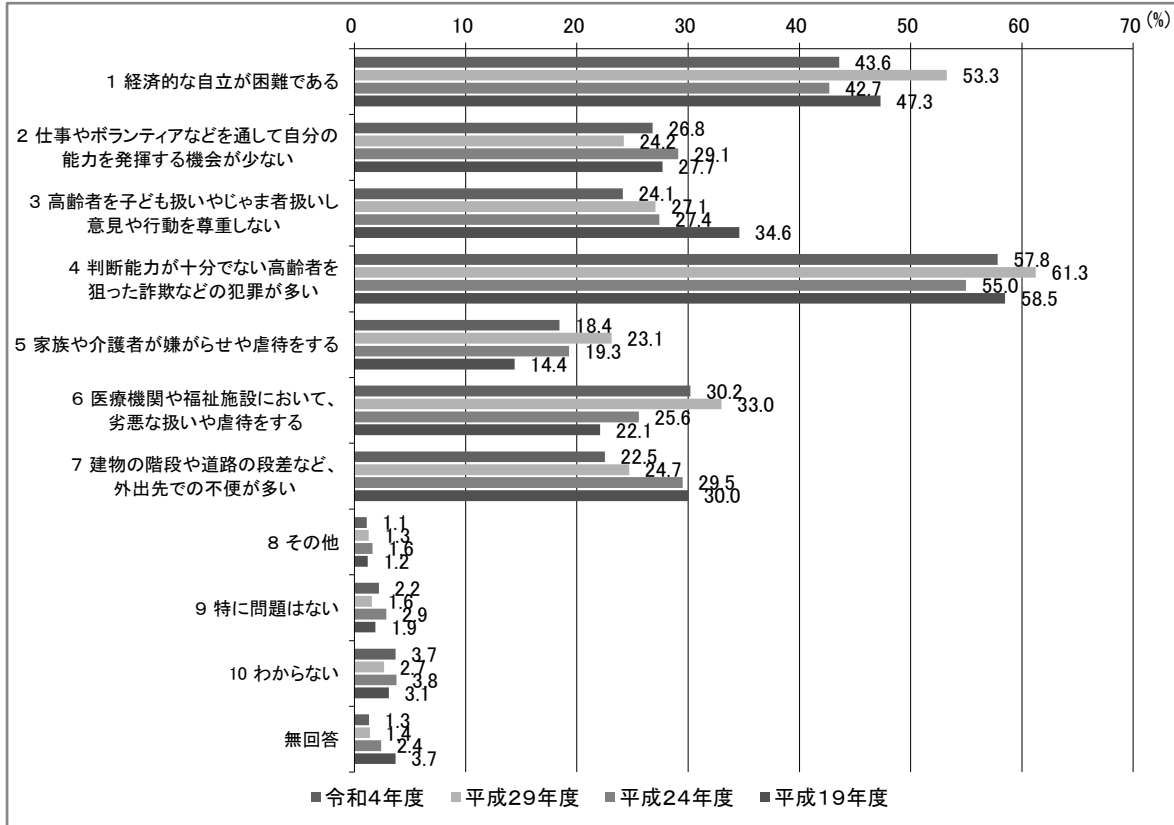
## 【回答傾向】

「1 子どもが健やかに育つよう、愛情豊かな家庭をつくる」が46.1%と最も高く、次いで、「5 自分を大切にし、他人を思いやる心を持った子どもを育てる」が42.7%、「4 子どもの思いや考えが大切にされるなど、子どもの個性や自主性を尊重する」が34.4%となっている。

#### (4) 高齢者の人権

##### ■ 高齢者の人権問題に関する意識

問 1 5 高齢者に関することで、次のような問題があります。人権尊重の視点からみて、どれが特に深刻な問題だと思いますか。(○は3つまで)



分類		合計(人)	1 経済的な自立が困難である (%)	2 仕事やボランティアなどを通して自分の能力を発揮する機会が少ない (%)	3 高齢者を子ども扱いやじゃま者扱いし意見や行動を尊重しない (%)	4 判断能力が十分でない高齢者を狙った詐欺などの犯罪が多い (%)	5 家族や介護者が嫌がらせや虐待をする (%)
総数 (N)		1,003	43.6	26.8	24.1	57.8	18.4
性別	男性	519	42.4	27.4	25.0	61.1	16.2
	女性	433	44.3	27.9	22.6	56.4	22.6
	答えたくない	26	50.0	7.7	30.8	46.2	3.8
	不明	25	48.0	16.0	24.0	28.0	8.0
年齢別	18～19歳	0	0.0	0.0	0.0	0.0	0.0
	20～29歳	50	40.0	18.0	28.0	42.0	24.0
	30～39歳	95	33.7	24.2	28.4	55.8	26.3
	40～49歳	163	44.8	26.4	23.9	58.9	25.8
	50～59歳	180	42.2	32.2	25.0	60.6	14.4
	60～69歳	170	48.2	27.1	24.1	61.2	15.9
	70～79歳	204	45.1	29.9	20.6	59.3	12.3
	80歳以上	122	43.4	22.1	23.8	57.4	23.0
	不明	19	47.4	10.5	26.3	31.6	0.0

(%)

分類	合計(人)	6 医療機関や福祉施設において、劣悪な扱いや虐待をする	7 建物の階段や道路の段差など、外出先での不便が多い	8 その他	9 特に問題はない	10 わからない	無回答
総数(N)	1,003	30.2	22.5	1.1	2.2	3.7	1.3
性別	男性	519	27.2	21.0	1.2	2.3	0.6
	女性	433	35.3	23.1	0.9	2.1	0.7
	答えたくない	26	26.9	38.5	3.8	3.8	3.8
	不明	25	8.0	28.0	0.0	0.0	24.0
年齢別	18～19歳	0	0.0	0.0	0.0	0.0	0.0
	20～29歳	50	38.0	30.0	0.0	4.0	0.0
	30～39歳	95	29.5	21.1	2.1	2.1	0.0
	40～49歳	163	30.1	27.0	0.0	0.6	0.6
	50～59歳	180	31.7	21.1	1.7	1.7	0.6
	60～69歳	170	32.9	25.3	1.2	2.9	0.0
	70～79歳	204	30.4	15.7	1.0	2.0	0.5
	80歳以上	122	26.2	23.8	0.8	4.1	3.3
	不明	19	0.0	26.3	5.3	0.0	31.6

#### 【その他意見】

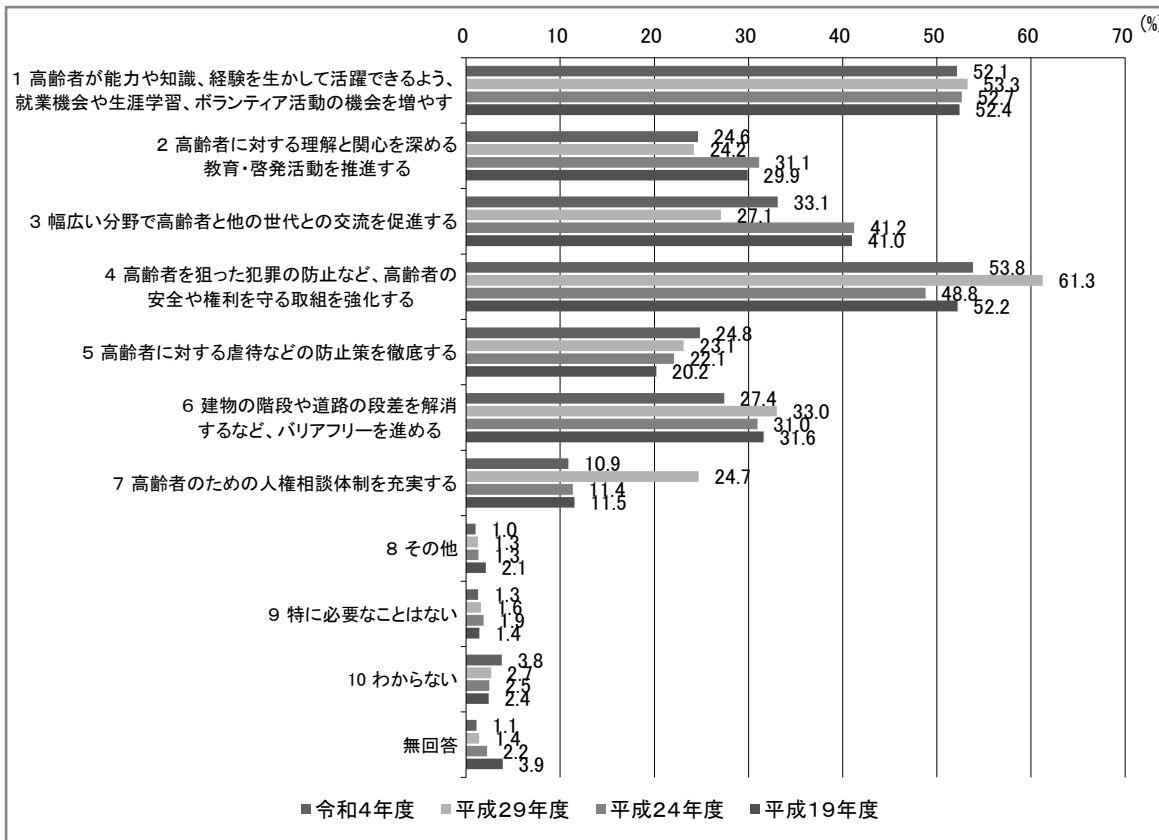
- 高齢者の現役時代の働き等の評価をしてください。
- 元気な高齢者の場合、若い人への邪魔者扱いや嫌がらせをされることもあるので、年齢は関係ないのでは。人としての問題です。
- 高齢者が安心してらせる政策が不十分～医療、福祉など。
- コロナ禍で時に高齢者が孤立していることが大変気になる（施設入所、病院入院の際に見舞い禁止、コロナが怖く他人と交流をもたない高齢者）。
- 核家族は負のスパイラル。昔ながらの知恵や伝統も失われ、邪魔者扱いされ施設へ追い込まれる。

#### 【回答傾向】

「4 判断能力が十分でない高齢者を狙った詐欺などの犯罪が多い」が57.8%と最も高く、次いで、「1 経済的な自立が困難である」が43.6%、「6 医療機関や福祉施設において、劣悪な扱いや虐待をする」が30.2%となっている。

■ 高齢者の人権を守るために必要なこと

問 1 6 高齢者の人権が守られるためには、どのようなことが特に必要だと思いますか。  
(○は3つまで)



(%)

分類	合計(人)	1 高齢者が能力や知識、経験を生かして活躍できるよう、就業機会や生涯学習、ボランティア活動の機会を増やす	2 高齢者に対する理解と関心を深める教育・啓発活動を推進する	3 幅広い分野で高齢者与其他の世代との交流を促進する	4 高齢者を狙った犯罪の防止など、高齢者の安全や権利を守る取組を強化する	5 高齢者に対する虐待などの防止策を徹底する	
総数(N)	1,003	52.1	24.6	33.1	53.8	24.8	
性別	男性	519	53.4	24.3	33.7	56.1	24.7
	女性	433	52.4	25.4	33.7	52.2	26.1
	答えたくない	26	53.8	11.5	19.2	46.2	23.1
	不明	25	20.0	32.0	24.0	44.0	8.0
年齢別	18～19歳	0	0.0	0.0	0.0	0.0	0.0
	20～29歳	50	48.0	12.0	34.0	42.0	30.0
	30～39歳	95	57.9	14.7	29.5	47.4	27.4
	40～49歳	163	49.7	24.5	40.5	50.3	25.2
	50～59歳	180	58.3	21.1	32.2	58.9	25.6
	60～69歳	170	51.2	27.1	31.2	54.7	26.5
	70～79歳	204	54.9	30.9	32.8	54.4	23.0
	80歳以上	122	44.3	27.0	31.1	61.5	22.1
	不明	19	26.3	36.8	26.3	36.8	10.5

(%)

分類	合計(人)	6 建物の階段や道路の段差を解消するなど、バリアフリーを進める	7 高齢者のための人権相談体制を充実する	8 その他	9 特に必要なことはない	10 わからない	無回答	
総数(N)	1,003	27.4	10.9	1.0	1.3	3.8	1.1	
性別	男性	519	24.1	10.8	1.2	1.3	3.7	0.2
	女性	433	31.2	11.5	0.7	1.2	3.0	0.5
	答えたくない	26	34.6	0.0	3.8	3.8	11.5	7.7
	不明	25	24.0	12.0	0.0	0.0	12.0	24.0
年齢別	18～19歳	0	0.0	0.0	0.0	0.0	0.0	0.0
	20～29歳	50	32.0	2.0	2.0	4.0	4.0	0.0
	30～39歳	95	28.4	5.3	1.1	1.1	5.3	0.0
	40～49歳	163	30.1	4.3	2.5	0.6	5.5	0.6
	50～59歳	180	26.7	11.1	0.6	0.6	1.7	0.6
	60～69歳	170	28.8	12.4	1.8	1.2	4.1	0.0
	70～79歳	204	24.0	13.7	0.0	2.0	2.0	0.0
	80歳以上	122	28.7	20.5	0.0	1.6	5.7	2.5
	不明	19	10.5	10.5	0.0	0.0	5.3	31.6

## 【その他意見】

- 一人一人の思いやり。
- 経済的に安心出来る生活。
- 施設への入所はそれ自体が人権侵害です。介護が必要な独り暮らしでも家で生活できる法制度の整備、地域づくりが必要。

## 【回答傾向】

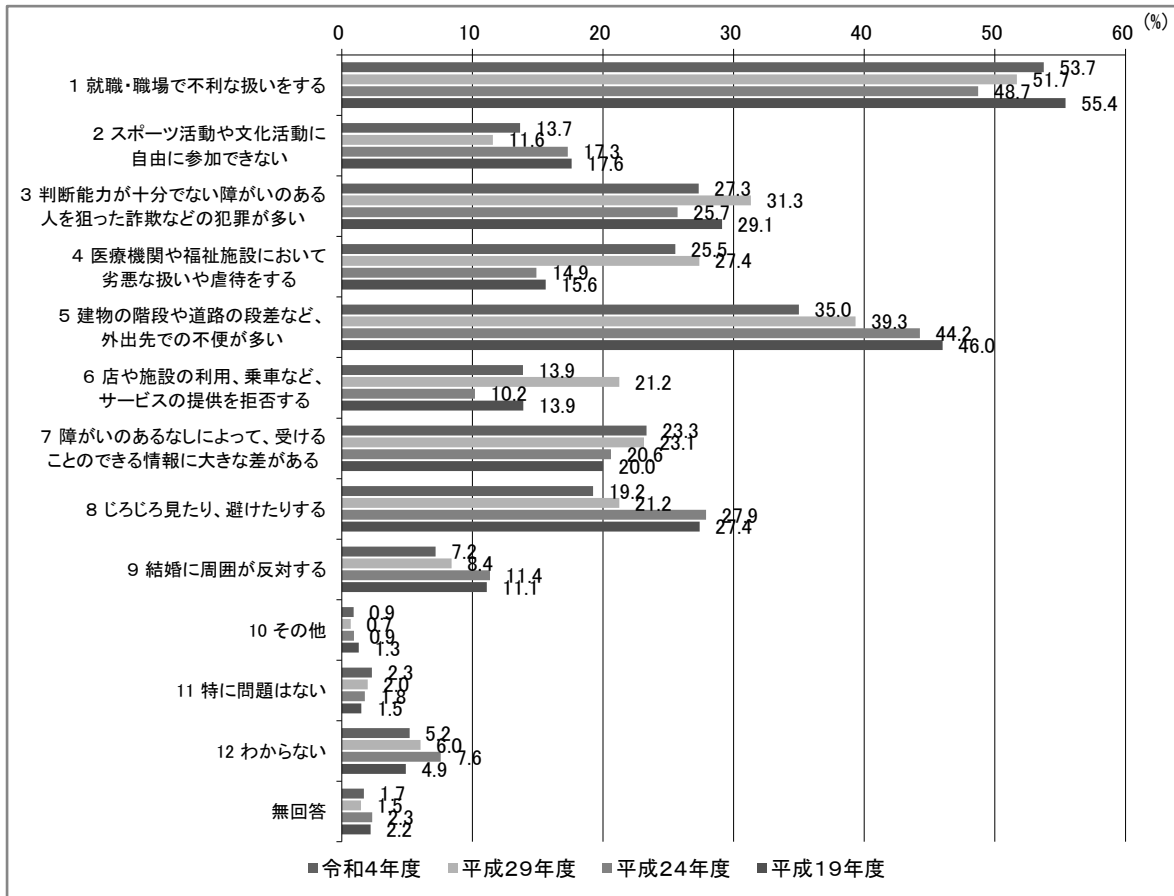
「4 高齢者を狙った犯罪の防止など、高齢者の安全や権利を守る取組を強化する」が53.8%と最も高く、次いで、「1 高齢者が能力や知識、経験を生かして活躍できるよう、就

業機会や生涯学習、ボランティア活動の機会を増やす」が 52.1%、「3 幅広い分野で高齢者と他の世代との交流を促進する」が 33.1%となっている。

## (5) 障がい者の人権

### ■ 障がい者の人権問題に関する意識

問17 障がいのある人に関することで、次のような問題があります。人権尊重の視点からみて、どれが特に深刻な問題だと思えますか。(○は3つまで)



分類		合計(人)	(%)					
			1 就職・職場で不利な扱いをする	2 スポーツ活動や文化活動に自由に参加できない	3 判断能力が十分でない障がいのある人を狙った詐欺などの犯罪が多い	4 医療機関や福祉施設において劣悪な扱いや虐待をする	5 建物の階段や道路の段差など、外出先での不便が多い	6 店や施設の利用、乗車など、サービスの提供を拒否する
総数(N)		1,003	53.7	13.7	27.3	25.5	35.0	13.9
性別	男性	519	54.9	16.0	27.9	23.9	34.1	12.7
	女性	433	55.0	10.9	26.8	28.4	35.6	15.9
	答えたくない	26	30.8	11.5	30.8	19.2	38.5	11.5
	不明	25	32.0	16.0	20.0	16.0	40.0	4.0
年齢別	18～19歳	0	0.0	0.0	0.0	0.0	0.0	0.0
	20～29歳	50	60.0	14.0	20.0	14.0	34.0	20.0
	30～39歳	95	62.1	13.7	25.3	32.6	26.3	13.7
	40～49歳	163	54.0	12.3	26.4	24.5	33.1	17.2
	50～59歳	180	56.7	11.7	32.8	28.9	34.4	16.7
	60～69歳	170	56.5	7.1	27.6	27.6	40.6	16.5
	70～79歳	204	50.0	19.6	24.0	24.5	33.8	10.8
	80歳以上	122	45.9	17.2	30.3	22.1	38.5	5.7
不明	19	31.6	15.8	26.3	10.5	42.1	5.3	

(%)

分類	合計(人)	7 障がいのあるなし によって、受ける ことのできる情報 に大きな差がある	8 じろじろ見たり、 避けたりする	9 結婚に周囲 が反対する	10 その他	11 特に問題はない	12 わからない	無回答	
総数(N)	1,003	23.3	19.2	7.2	0.9	2.3	5.2	1.7	
性別	男性	519	22.4	17.0	7.5	1.0	2.9	4.2	1.3
	女性	433	24.7	22.2	6.9	0.7	1.4	5.3	1.2
	答えたくない	26	23.1	15.4	3.8	3.8	7.7	11.5	3.8
	不明	25	20.0	20.0	8.0	0.0	0.0	16.0	16.0
年齢別	18～19歳	0	0.0	0.0	0.0	0.0	0.0	0.0	0.0
	20～29歳	50	18.0	38.0	8.0	2.0	0.0	2.0	0.0
	30～39歳	95	28.4	29.5	7.4	0.0	1.1	3.2	0.0
	40～49歳	163	19.6	18.4	11.7	1.2	3.1	6.7	0.6
	50～59歳	180	25.6	18.9	7.2	0.0	1.1	2.2	0.0
	60～69歳	170	29.4	14.7	3.5	1.2	2.4	3.5	0.0
	70～79歳	204	23.0	18.1	5.9	1.0	2.5	5.9	2.5
	80歳以上	122	17.2	13.1	8.2	0.8	4.9	10.7	5.7
不明	19	10.5	21.1	5.3	5.3	0.0	10.5	21.1	

#### 〔その他意見〕

- 障がいがある事で差別は良くないが、仕事での成果や効率を考えての差別はやむをえず。
- 障がい者の人権を語る時、障がい者にかかわる人のカサンドラ症候群などの問題も人権問題としてあげて欲しい。発達障害の人に関わることによって起こるカサンドラ症候群に自分になっていることすら気づかず苦しんでいる人を救って欲しい。それも大きな人権問題だと思う。相手が、ASDだと知らず、関わって自分がカサンドラになっていることすら分からず苦しむ人も多くいます。それも含めて人権を守って欲しい。
- 全て。障がいはあっても同じ人間、障がいがあるから同じステージに立ってはいけないの？医学が進歩すれば今日に見えてない障がいも診断されるようになる。周りに溶け込めない、学が低い、障がい者だからで片付けるの？

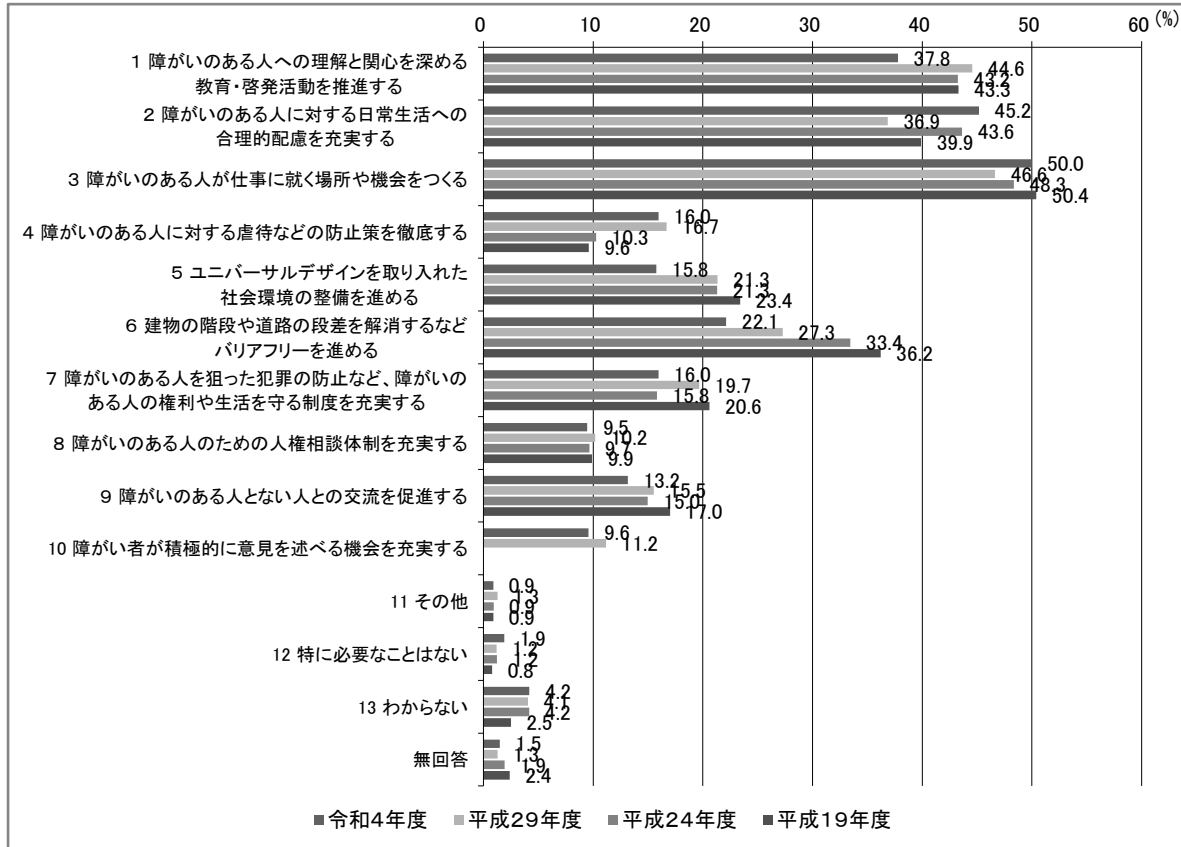
#### 【回答傾向】

「1 就職・職場で不利な扱いをする」が 53.7%と最も高く、次いで、「5 建物の階段や道路の段差など、外出先での不便が多い」が 35.0%、「3 判断能力が十分でない障がいのある人を狙った詐欺などの犯罪が多い」が 27.3%となっている。



■ 障がい者の人権を守るために必要なこと

問 1 8 障がいのある人の人権が守られるためには、どのようなことが特に必要だと思いますか。(○は3つまで)



分類		合計(人)	1 障がいのある人への理解と関心を深める教育・啓発活動を推進する	2 障がいのある人に対する日常生活への合理的配慮を充実する	3 障がいのある人が仕事に就く場所や機会をつくる	4 障がいのある人に対する虐待などの防止策を徹底する	5 ユニバーサルデザインを取り入れた社会環境の整備を進める	6 建物の階段や道路の段差を解消するなどバリアフリーを進める	7 障がいのある人を狙った犯罪の防止など、障がいのある人の権利や生活を守る制度を充実する
総数(N)		1,003	37.8	45.2	50.0	16.0	15.8	22.1	16.0
性別	男性	519	38.0	43.5	51.3	14.6	15.6	21.8	16.0
	女性	433	39.5	47.1	50.1	18.0	16.6	22.6	15.7
	答えたくない	26	15.4	46.2	38.5	15.4	11.5	26.9	26.9
	不明	25	28.0	44.0	32.0	8.0	8.0	16.0	8.0
年齢別	18～19歳	0	0.0	0.0	0.0	0.0	0.0	0.0	0.0
	20～29歳	50	44.0	26.0	50.0	14.0	32.0	16.0	6.0
	30～39歳	95	42.1	37.9	49.5	9.5	30.5	17.9	10.5
	40～49歳	163	33.1	44.8	49.1	17.2	19.6	27.6	13.5
	50～59歳	180	31.7	43.9	55.6	18.9	14.4	22.8	17.8
	60～69歳	170	38.2	50.0	43.5	18.2	17.6	23.5	19.4
	70～79歳	204	40.2	48.0	53.9	14.2	6.4	22.1	15.7
	80歳以上	122	44.3	49.2	48.4	17.2	8.2	18.0	22.1
不明	19	26.3	47.4	31.6	5.3	10.5	21.1	5.3	

(%)

分類	合計(人)	8 障がいのある人 のための 人権相談 体制を充実 する	9 障がいのある 人となない人 との交流を 促進する	10 障がい者が 積極的に意 見を述べる 機会を充実 する	11 その他	12 特に必要な ことはない	13 わからない	無回答	
総数(N)	1,003	9.5	13.2	9.6	0.9	1.9	4.2	1.5	
性別	男性	519	10.8	12.9	8.1	0.8	2.7	3.7	1.2
	女性	433	8.1	13.9	11.3	0.7	0.7	4.2	0.9
	答えたくない	26	3.8	11.5	7.7	7.7	7.7	3.8	3.8
	不明	25	12.0	8.0	12.0	0.0	0.0	16.0	16.0
年齢別	18～19歳	0	0.0	0.0	0.0	0.0	0.0	0.0	0.0
	20～29歳	50	6.0	24.0	10.0	0.0	2.0	4.0	0.0
	30～39歳	95	6.3	17.9	8.4	1.1	3.2	6.3	0.0
	40～49歳	163	6.7	14.1	9.8	3.1	2.5	6.1	0.0
	50～59歳	180	7.8	17.2	10.0	0.6	1.7	1.7	0.0
	60～69歳	170	7.1	14.7	5.9	0.6	2.9	2.9	0.6
	70～79歳	204	11.8	7.4	13.7	0.0	1.0	3.9	2.0
	80歳以上	122	18.9	5.7	7.4	0.0	0.8	4.9	4.9
	不明	19	10.5	10.5	10.5	5.3	0.0	10.5	21.1

#### 〔その他意見〕

- 本人だけでなく、家族へのサポート、配慮の充実。
- 特別支援学校、施設、が差別、偏見を助長しています。障がいがあっても地域で生活できる法制度の整備、地域づくりが必要。
- 障がい者だからと言う概念をなくす。
- 障がいは個性であって、社会と切り離さずむしろ特別扱いしすぎない方がよい。

#### 【回答傾向】

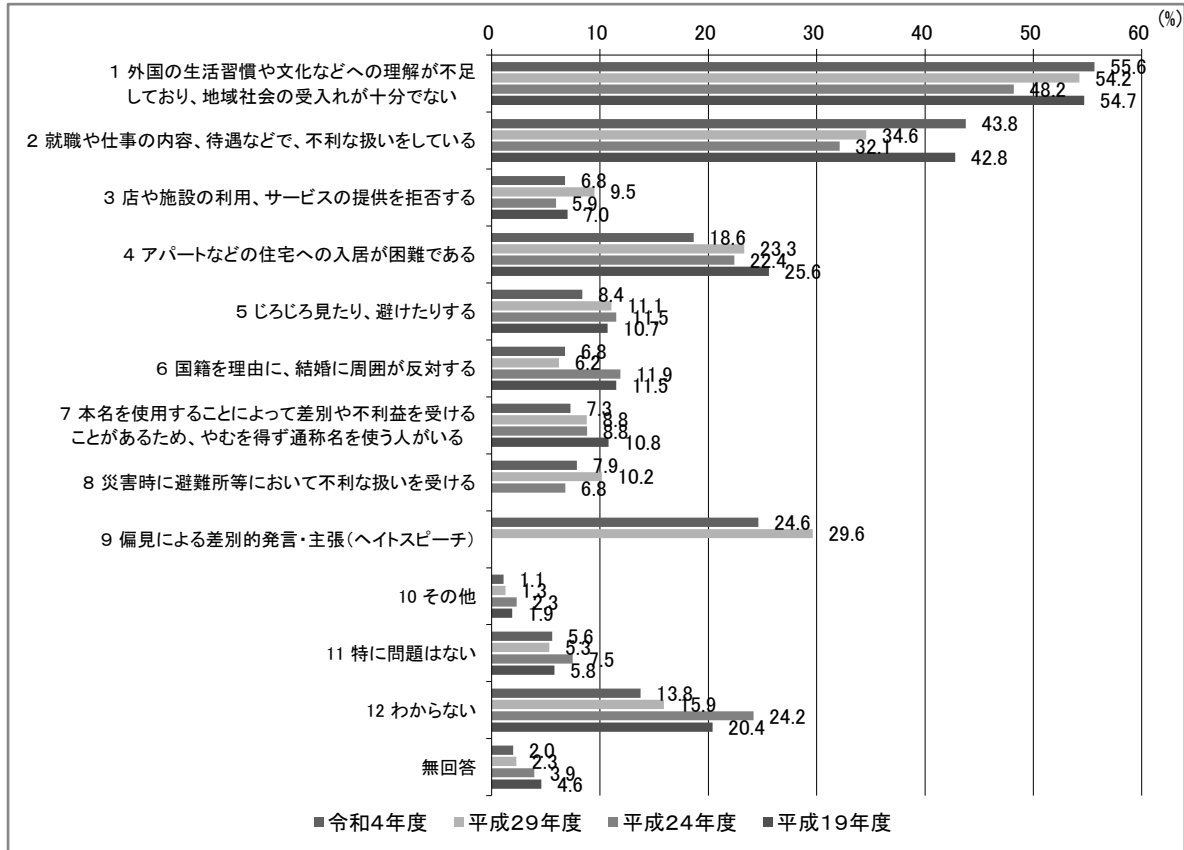
「3 障がいのある人が仕事に就く場所や機会をつくる」が 50.0%と最も高く、次いで、「2 障がいのある人に対する日常生活への合理的配慮を充実する」が 45.2%、「1 障がいのある人への理解と関心を深める教育・啓発活動を推進する」が 37.8%となっている。



(6) 外国人の人権

■ 外国人の人権問題に関する意識

問19 外国人に関することで、次のような問題があります。人権尊重の視点からみて、どれが特に深刻な問題だと思えますか。(○は3つまで)



分類	合計(人)	(% )						
		1 外国の生活習慣や文化などへの理解が不足しており、地域社会の受入れが十分でない	2 就職や仕事の内容、待遇などで、不利な扱いをしている	3 店や施設の利用、サービスの提供を拒否する	4 アパートなどの住宅への入居が困難である	5 じろじろ見たり、避けたりする	6 国籍を理由に、結婚に周囲が反対する	
総数(N)	1,003	55.6	43.8	6.8	18.6	8.4	6.8	
性別	男性	519	56.8	45.7	7.7	17.3	9.1	7.3
	女性	433	55.2	43.0	5.8	21.0	7.2	6.5
	答えたくない	26	42.3	34.6	11.5	11.5	11.5	3.8
	不明	25	52.0	28.0	0.0	12.0	12.0	4.0
年齢別	18~19歳	0	0.0	0.0	0.0	0.0	0.0	0.0
	20~29歳	50	44.0	50.0	12.0	8.0	8.0	20.0
	30~39歳	95	49.5	42.1	14.7	20.0	8.4	9.5
	40~49歳	163	58.3	44.2	9.2	19.0	9.2	6.7
	50~59歳	180	53.9	50.0	6.1	26.7	8.3	5.6
	60~69歳	170	60.0	45.3	2.4	17.1	7.1	4.1
	70~79歳	204	57.4	38.7	5.4	18.1	7.8	5.9
	80歳以上	122	54.9	40.2	4.9	13.9	9.0	6.6
不明	19	57.9	36.8	5.3	10.5	15.8	5.3	

(%)

分類	合計(人)	7 本名を使用することによって差別や不利益を受けることがあるため、やむを得ず通称名を使う人がいる	8 災害時に避難所等において不利な扱いを受ける	9 偏見による差別的発言・主張(ヘイトスピーチ)	10 その他	11 特に問題はない	12 わからない	無回答
総数(N)	1,003	7.3	7.9	24.6	1.1	5.6	13.8	2.0
性別	男性	519	7.3	7.9	26.6	1.0	6.7	1.2
	女性	433	6.7	8.3	24.0	1.2	3.9	1.8
	答えたくない	26	23.1	0.0	15.4	3.8	7.7	3.8
	不明	25	0.0	8.0	4.0	0.0	8.0	20.0
年齢別	18～19歳	0	0.0	0.0	0.0	0.0	0.0	0.0
	20～29歳	50	6.0	12.0	36.0	0.0	2.0	2.0
	30～39歳	95	8.4	6.3	28.4	1.1	7.4	0.0
	40～49歳	163	7.4	8.0	26.4	3.1	4.9	0.6
	50～59歳	180	10.0	11.1	29.4	1.1	4.4	0.6
	60～69歳	170	5.3	5.3	30.0	0.6	4.7	1.2
	70～79歳	204	7.4	6.9	19.6	0.5	7.8	2.9
	80歳以上	122	5.7	8.2	11.5	0.0	5.7	4.1
不明	19	5.3	5.3	5.3	5.3	5.3	21.1	

#### 【その他意見】

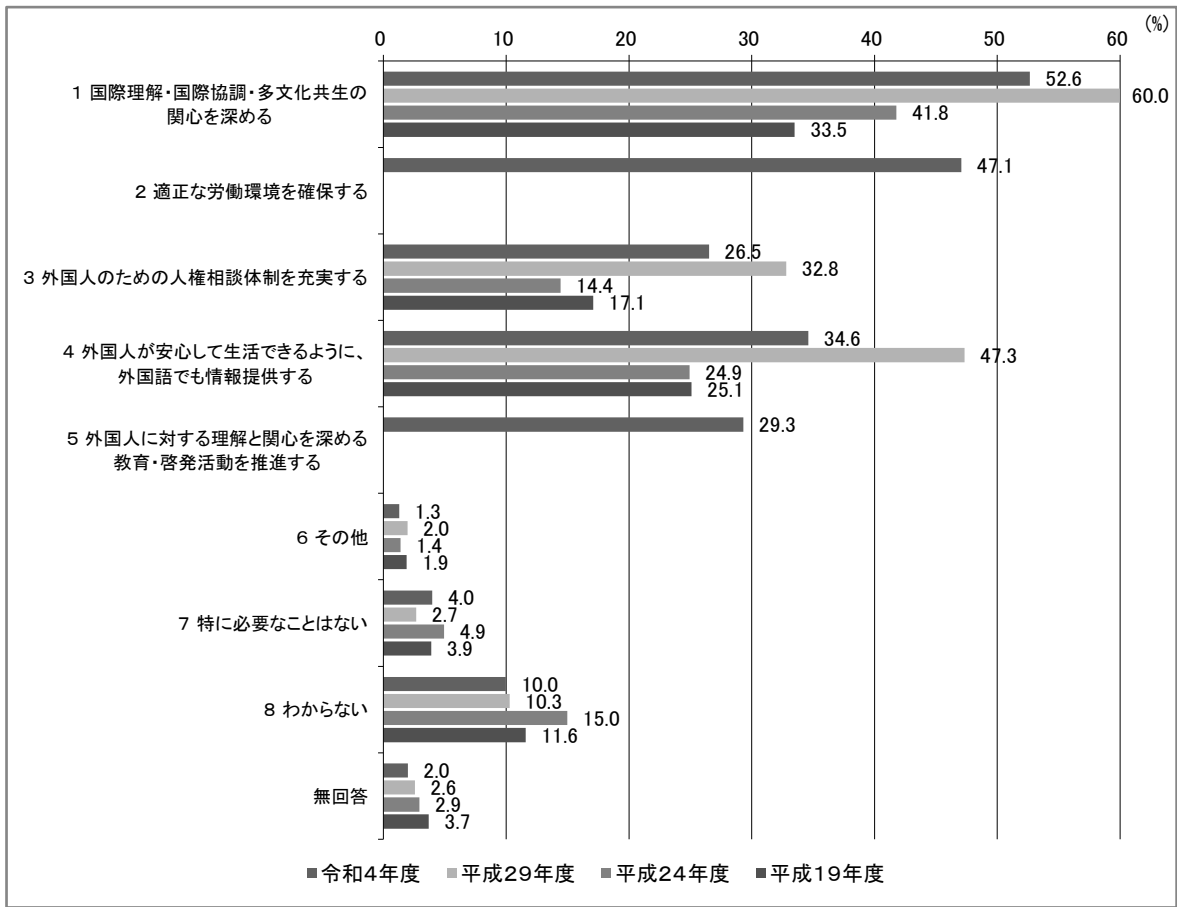
- 初対面にも関わらず、外国人だからと興味本位で個人情報を知りたがりする人が多い。
- 「7」みたいな問題があることを知らなかった。周りの私たちが問題を知らないことが問題。
- 外国人という表現。
- 外国人という理由で公平に扱ってもらえない状況はすべて問題だと思います。

#### 【回答傾向】

「1 外国の生活習慣や文化などへの理解が不足しており、地域社会の受け入れが十分でない」が55.6%と最も高く、次いで、「2 就職や仕事の内容、待遇などで、不利な扱いをしている」が43.8%、「9 偏見による差別的発言・主張(ヘイトスピーチ)」が24.6%となっている。

■ 外国人の人権を守るために必要なこと

問20 外国人の人権が守られるためには、どのようなことが特に必要だと思いますか。  
(○は3つまで)



分類	合計(人)	(%)									
		1 国際理解・国際協調・多文化共生の関心を深める	2 適正な労働環境を確保する	3 外国人のための人権相談体制を充実する	4 外国人が安心して生活できるように、外国語でも情報提供する	5 外国人に対する理解と関心を深める教育・啓発活動を推進する	6 その他	7 特に必要なことはない	8 わからない	無回答	
総数(N)	1,003	52.6	47.1	26.5	34.6	29.3	1.3	4.0	10.0	2.0	
性別	男性	519	54.7	44.9	28.9	32.6	31.8	1.3	5.6	7.7	1.7
	女性	433	51.0	51.5	23.3	37.9	26.8	0.9	2.1	11.3	2.1
	答えたくない	26	50.0	38.5	15.4	26.9	15.4	7.7	7.7	23.1	7.7
	不明	25	40.0	24.0	44.0	28.0	36.0	0.0	0.0	20.0	16.0
年齢別	18～19歳	0	0.0	0.0	0.0	0.0	0.0	0.0	0.0	0.0	0.0
	20～29歳	50	54.0	42.0	18.0	40.0	30.0	0.0	0.0	10.0	2.0
	30～39歳	95	57.9	47.4	18.9	41.1	22.1	3.2	4.2	6.3	0.0
	40～49歳	163	55.8	55.2	22.7	37.4	27.6	1.2	4.3	9.2	0.6
	50～59歳	180	52.8	56.7	23.9	35.6	27.2	1.1	4.4	5.6	0.6
	60～69歳	170	48.2	46.5	30.6	31.2	30.0	1.2	4.7	9.4	1.8
	70～79歳	204	50.0	40.2	27.9	32.8	33.8	1.0	3.9	12.7	3.9
	80歳以上	122	54.9	40.2	34.4	32.0	29.5	0.8	4.1	16.4	4.9
	不明	19	47.4	21.1	42.1	21.1	42.1	5.3	0.0	10.5	21.1

〔その他意見〕

- 自分の近くに外国の方がおられるなら地域で話し合いみんなで協力して取り組むのが大切。でも今の社会では横のつながりが薄いので、無理でしょうか？悲しいです。
- 住宅を確保しやすくする。
- 日本人の英語の練度の上昇。

【回答傾向】

「1 国際理解・国際協調・多文化共生の関心を深める」が 52.6%と最も高く、次いで、「2 適正な労働環境を確保する」が 47.1%、「4 外国人が安心して生活できるように、外国語でも情報提供する」が 34.6%となっている。