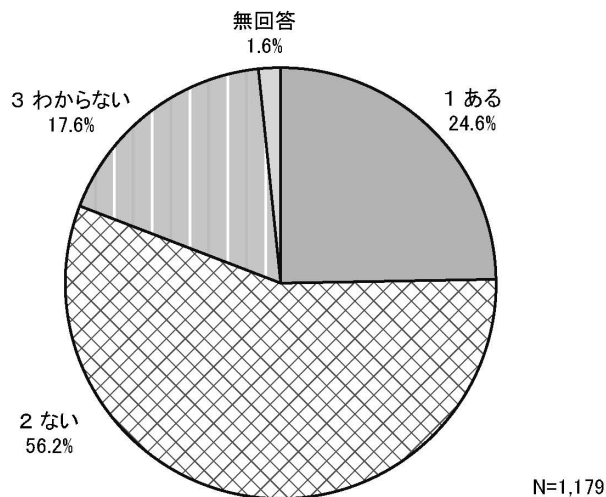


### 3 人権侵害

#### (1) 人権侵害経験の有無

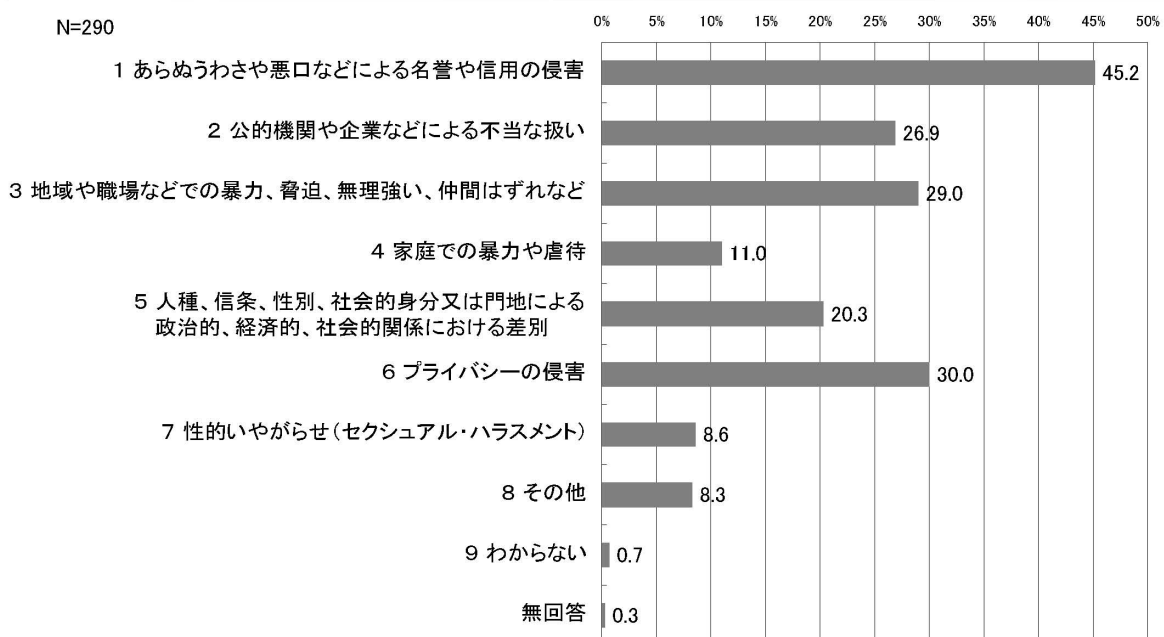
問4 今までに自分の人権が侵害されたと思われたことがありますか。(○は1つだけ)



今までに人権侵害を受けたことが「1 ある」は24.6%、「2 ない」は56.2%と過半数となっている。

#### (2) 受けた人権侵害の態様

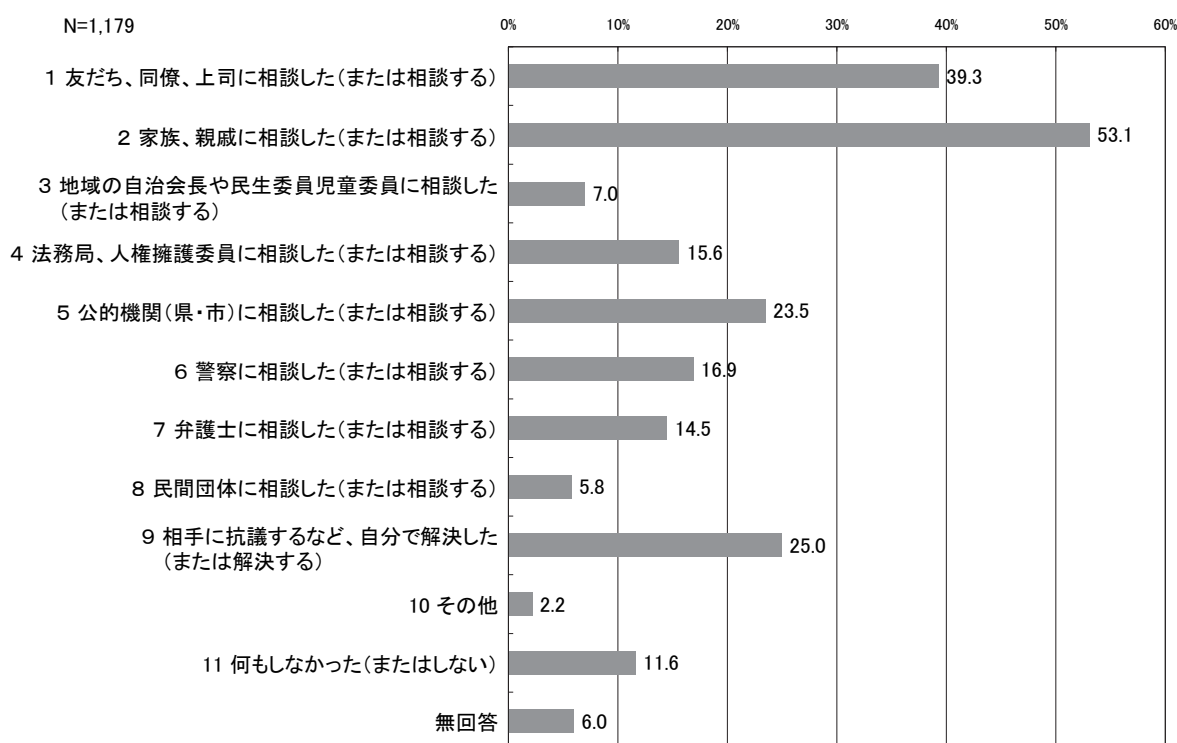
問4-1 問4で1を選ばれた方にお尋ねします。どのようなことで人権が侵害されたと思われましたか。(○はいくつでも)



人権侵害の態様については、「1 あらぬうわさや悪口などによる名誉や信用の侵害」が45.2%で最も多く、以下、「6 プライバシーの侵害」が30.0%、「3 地域や職場などでの暴力、脅迫、無理強い、仲間はずれなど」が29.0%、「2 公的機関や企業などによる不当な扱い」が26.9%、「5 人種、信条、性別、社会的身分又は門地による政治的、経済的、社会的関係における差別」が20.3%となっている。

### (3) 人権侵害を受けたときの対応

問4-2 すべての方にお尋ねします。(問4で「ある」を選ばれた場合) どのように対応しましたか。また、(問4で「ない」または「わからない」を選ばれた場合) 自己的人権が侵害されたと思われるとき、どのように対応されますか。(〇はいくつでも)



人権侵害を受けたときの対応について、「2 家族、親戚に相談した(または相談する)」が53.1%と最も多く、次いで「1 友だち、同僚、上司に相談した(または相談する)」が39.3%となっている。相談機関や専門家に相談した(または相談する)人については、相談先として「5 公的機関(県・市)に相談した(または相談する)」が23.5%、「6 警察に相談した(または相談する)」が16.9%、「4 法務局、人権擁護委員に相談した(または相談する)」が15.6%、「7 弁護士に相談した(または相談する)」が14.5%となっている。また、「9 相手に抗議するなど、自分で解決した(または解決する)」が25.0%、「何もしなかった(またはしない)」が11.6%となっている。