

# 令和 4年度 高松市施策評価表 ( 3年度分 )


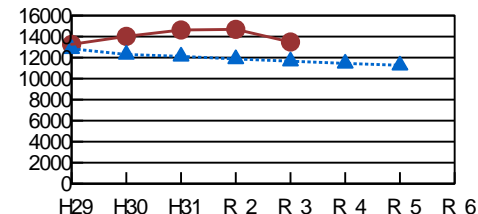
総合計画体系	まちづくりの目標	安全で安心して暮らし続けられるまち	総合評価  A	評価担当	局名	環境局
	政策	環境と共生する持続可能な循環型社会の形成			課・室名	環境総務課
	施策	廃棄物の適正処理			電話番号	839-2388

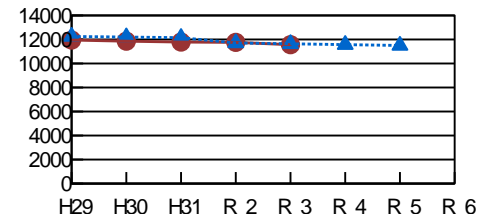
## 1 施策の目的

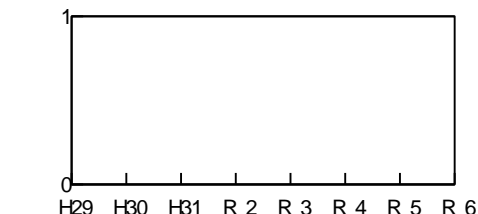
対象 (誰、何を対象としているか)
一般廃棄物 (し尿を含む) を排出する市民及び市内の事業者並びに産業廃棄物を排出する事業者や廃棄物の収集運搬・処分を行う者等

意図 (どのような状態にしたいのか)
一般廃棄物及び産業廃棄物の排出を抑制し、適正かつ効率的な処理を推進するとともに、将来に向けた安定した処理体制を構築することにより、生活環境保全及び公衆衛生の向上を図り、循環型社会の形成に寄与する。

## 2 施策の成果状況

成果指標	指標名	単位	実績値			中期目標	長期目標	指標のうごき
			3年度	2年度	1年度	4年度	5年度	
	一般廃棄物の年間埋立処分量	t	14,629	14,689	13,486	11,450	11,270	 目標達成度 (達成度) 84.3% 25点
	成果状況 / 達成度評価		成果状況の推移					
	家庭ごみの適正処理について、ホームページや広報紙等で周知・啓発に努めた。前年度と比較すると、ごみの焼却量はほぼ横ばいであり、そのため、焼却灰等の年間埋立量も同様となり、目標値の達成には至らなかった。							

成果指標	指標名	単位	実績値			中期目標	長期目標	指標のうごき
			3年度	2年度	1年度	4年度	5年度	
	産業廃棄物の不適正保管量	t	11,785	11,759	11,565	11,570	11,500	 目標達成度 (達成度) 100.6% 30点
	成果状況 / 達成度評価		成果状況の推移					
	継続的・定期的な指導を行ったことにより、前年度と比較し、不適正保管量が減少した。							

成果指標	指標名	単位	実績値			中期目標	長期目標	指標のうごき
			3年度	2年度	1年度	4年度	5年度	
								目標達成度 (達成度) _____
	成果状況 / 達成度評価		成果状況の推移					
								

## 3 市民満足度調査の状況

	3年度	2年度	1年度
満足度	1位 ( 36.1% )	7位 ( 38.0% )	8位 ( 37.3% )
不満度	51位 ( 10.6% )	53位 ( 10.7% )	51位 ( 11.7% )
重要度	22位 ( 75.6% )	16位 ( 76.4% )	14位 ( 78.2% )





