令和　4年度　　高松市施策評価表（　3年度分）

総合計画体系		
まちづくりの目標		健やかにいきいきと暮らせるまち
	政　策	支え合い、自分らしく暮らせる福祉社会の形成
	施　策	地域包括ケアシステムの構築

総合評価
A

評価担当	
局名	健康福祉局
課・室名	長寿福祉課
電話番号	087-839-2346

1　施策の目的

対象（誰、何を対象としているか）	意図（どのような状態にしたいのか）
高齢者等	住み慣れた地域で、自分らしい暮らしを人生の最後まで続けられるよう、医療・介護・予防・生活支援・住まいなどが一体的に切れ目なく提供される状態となる。

2　施策の成果状況

成果指標①

指標名	単位		実績値 3年度	実績値 2年度	実績値 3年度	中期目標 4年度	長期目標 5年度	指標のうごき
要介護者の在宅比率	%		79.9	79.7	79.9	78.3	79.2	

成果状況／達成度評価

在宅で生活している要介護認定者の割合は、目標値の７７．８％を２．１ポイント上回り、目標を達成した。

成果状況の推移

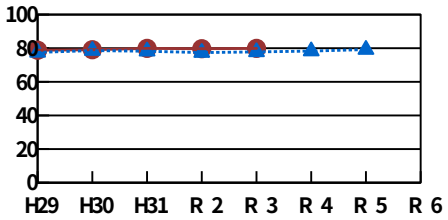

目　標達成度

（達成度）102.7%

30点

成果指標②

指標名	単位		実績値 3年度	実績値 2年度	実績値 3年度	中期目標 4年度	長期目標 5年度	指標のうごき
自立高齢者率	%		78.7	79.1	79	78.5	78.5	

成果状況／達成度評価

介護・支援を必要としていない６５歳以上の高齢者の割合は、目標値の７８．５％を０．５ポイント上回り、目標を達成した。

成果状況の推移

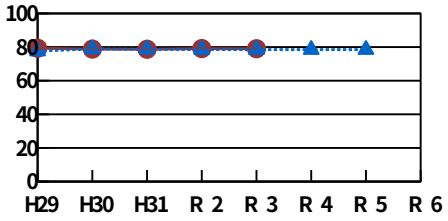

目　標達成度

（達成度）100.6%

30点

成果指標③

指標名	単位		実績値 3年度	実績値 2年度	実績値 3年度	中期目標 4年度	長期目標 5年度	指標のうごき
自立後期高齢者率	%		62.1	62.9	62.9	62.1	62.1	

成果状況／達成度評価

介護・支援を必要としていない７５歳以上の高齢者の割合は、目標値の６２．１％を０．８ポイント上回り、目標を達成した。

成果状況の推移

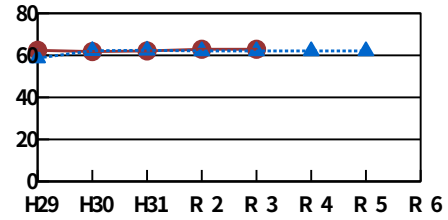

目　標達成度

（達成度）101.3%

30点

3　市民満足度調査の状況

	31年度	2年度	3年度	
満足度	37位　（　25.4%）	15位　（　31.2%）	30位　（　27.7%）	
不満度	11位　（　22.2%）	13位　（　20.8%）	11位　（　22.2%）	
重要度	1位　（　86.9%）	2位　（　84.1%）	6位　（　82.5%）	

4 施策に係るコスト

	31年度（決算）	2年度（決算）	3年度（決算）	4年度（予算）
事業費	2,873,056	2,801,254	2,552,931	2,533,385
人件費	467,041	483,337	496,941	487,051
トータルコスト	3,340,097	3,284,591	3,049,872	3,020,436

5 今後の方向性と課題

施策の推進状況と課題

高齢者が、住み慣れた地域で安心して暮らし続けるため、切れ目のない医療と介護の提供体制の構築を推進するほか、介護保険サービス基盤の充実、介護予防の推進、地域全体で高齢者を支える体制づくりに取り組んでいる。
今後においても、高齢者一人一人の状態に応じて、様々な支援が切れ目なく提供される環境づくりや、共に支え合う社会づくりが求められている。

施策推進の方向性

住み慣れた地域で共に支え合い、高齢者が自分らしく安心して暮らし続けられる社会の実現を目指し、包括的な支援体制の構築や介護予防と社会参加の推進、生活環境の充実に努める。

6 施策を構成する基本事業及び事務事業の状況

基本事業名						（総合評価） B	
在宅医療・介護連携の充実							
重	マニ	事務事業名	得点率	総合評価	方向性	成果指標	達成度
○	○	在宅医療・介護連携推進事業	81%	B	継続	多職種連携構築度評価平均得点	78.5%

6 施策を構成する基本事業及び事務事業の状況

基本事業名						（総合評価） B	
介護保険サービスの充実							
重	マニ	事務事業名	得点率	総合評価	方向性	成果指標	達成度
		介護保険補助金等事業	88%	A	継続	社会福祉法人等利用者負担減額の対象となる登録率	91.7%
○	○	生活支援・介護予防サービス提供体制構築事業	80%	B	継続	住民主体によるサービスを提供している地区数	73.0%

基本事業名						（総合評価） A	
住まいの整備・充実							
重	マニ	事務事業名	得点率	総合評価	方向性	成果指標	達成度
		（評価対象外）老人保護施設措置事業					
		高齢者住宅等安心確保事業	76%	B	継続	生活援助員への相談件数	74.7%
		軽費老人ホーム事務費補助事業	90%	A	継続	入所者実数	94.4%
		老人福祉施設整備支援事業	94%	A	継続	補助金を交付した老人福祉施設数	100.0%
		老人福祉施設等サービス継続支援事業	97%	A	継続	サービス継続が不可能となった施設数	100.0%

6 施策を構成する基本事業及び事務事業の状況

基本事業名						（総合評価） C	
介護予防の推進							
重	マニ	事務事業名	得点率	総合評価	方向性	成果指標	達成度
	○	介護予防推進等事業	83%	B	継続	「フレイル予防講座」参加者数	57.2%
						「元気を広げる人」養成講座修了者数（累積）	96.7%
	○	（評価対象外）介護予防支援事業					
		（評価対象外）認知症高齢者等対策推進事業					
		（評価対象外）介護予防推進事業（介護保険課分）					
		（評価対象外）介護予防推進事業（長寿福祉課分）					
○	○	６５歳からのプラチナ世代元気応援事業	58%	C	継続	オンラインの介護予防に取り組んだ居場所数	40.0%

基本事業名						（総合評価）	
重	マニ	事務事業名	得点率	総合評価	方向性	成果指標	達成度

6 施策を構成する基本事業及び事務事業の状況

基本事業名						（総合評価） B	
社会参加、生活支援・見守り・居場所づくりの拡充 (1/2)							
重	マニ	事務事業名	得点率	総合評価	方向性	成果指標	達成度
		敬老事業	97%	A	継続	敬老事業参加率	200.0%
		高齢者福祉通信機器貸与等事業	70%	C	廃止	高齢者福祉通信機器貸与率	
		在宅高齢者家族支援事業	97%	A	継続	在宅認定者率（要介護４、５）	101.6%
		寝たきり高齢者等支援事業	97%	A	改善継続	施策に対する満足度（市民満足度調査）	110.8%
		高齢者と施設の交流事業	63%	C	廃止	配食を受けた高齢者率	52.7%
		高齢者と地域の交流事業	97%	A	廃止	高齢者と地域の交流事業実施箇所	185.7%
		軽度生活援助事業	91%	A	継続	軽度生活援助利用率	94.0%
		高齢者福祉タクシー助成事業	92%	A	継続	タクシー助成券利用率	91.2%
		老人クラブ活動助成事業	86%	A	継続	老人クラブ会員数	88.6%
		シルバー人材センター運営補助事業	85%	B	継続	シルバー人材センター会員数	93.1%
		高齢者福祉施策推進事業	97%	A	継続	施策に対する満足度（市民満足度調査）	110.8%
		（評価対象外）老人福祉センター等運営事業					
		（評価対象外）地域包括支援センター運営事業					
○	○	高齢者居場所づくり事業	95%	A	継続	主観的健康感の維持向上率	98.9%
○		高齢者見守り事業	94%	A	継続	見守り協定締結事業者数	106.9%

6 施策を構成する基本事業及び事務事業の状況

基本事業名						（総合評価） B	
社会参加、生活支援・見守り・居場所づくりの拡充 (2/2)							
重	マニ	事務事業名	得点率	総合評価	方向性	成果指標	達成度
		介護サービス相談員派遣事業	24%	D	継続	介護サービス相談員が受けた相談件数	0.0%
○	○	認知症ケア推進事業	90%	A	拡充	相談件数のうち、医療等のサービス支援につながった数	80.8%
						認知症初期集中支援チームの支援が医療や介護保険サービス等につながった割合	100.0%
	○	地域ケア会議推進事業	86%	A	継続	地域ケア小会議（地域課題）を開催している地区の割合	97.7%
						地域ケア小会議（個別課題）における検討件数	72.0%
		瓦町健康ステーション事業	97%	A	継続	瓦町健康ステーションの年間来場者数	117.0%