

# 令和 3年度 高松市施策評価表 ( 2年度分 )


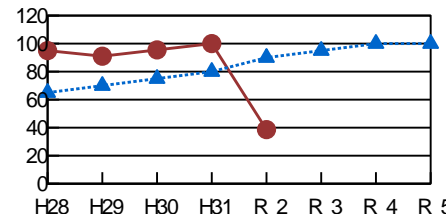
総合計画体系	まちづくりの目標	安全で安心して暮らし続けられるまち	総合評価 <b>D</b>	局名	総務局
	政策	安全で安心して暮らせる社会環境の形成		課・室名	危機管理課
	施策	防災・減災対策の充実		電話番号	087-839-2184

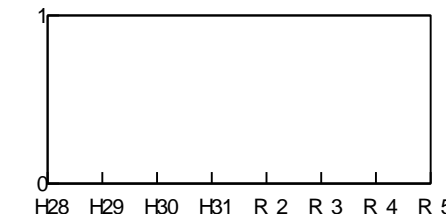
## 1 施策の目的

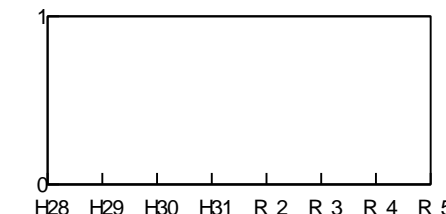
対象 (誰、何を対象としているか)
市民等

意図 (どのような状態にしたいのか)
市民等の防災意識を高めるとともに、地域及び国・県等防災関係機関と連携し、防災・減災対策の充実を図る。

## 2 施策の成果状況

成果指標	指標名	単位	実績値			中期目標 4年度	長期目標 5年度	指標の うごき
			30年度	3年度	2年度			
	地域における防災訓練の実施率	%	95.5	100	38.6	100	100	 目標 達成度 (達成度) 42.9% 12点
	成果状況 / 達成度評価		成果状況の推移					
	防災訓練で使用する非常食品等の助成や訓練時の職員派遣等により、防災訓練の実施を推進したが、長期にわたる新型コロナウイルス感染症の影響により、計画していた訓練実施が困難となり、多数の地区で中止となった。							

成果指標	指標名	単位	実績値			中期目標 4年度	長期目標 5年度	指標の うごき
			30年度	3年度	2年度			
								目標 達成度 (達成度) —
	成果状況 / 達成度評価		成果状況の推移					
								

成果指標	指標名	単位	実績値			中期目標 4年度	長期目標 5年度	指標の うごき
			30年度	3年度	2年度			
								目標 達成度 (達成度) —
	成果状況 / 達成度評価		成果状況の推移					
								

## 3 市民満足度調査の状況

	30年度	3年度	2年度
満足度	17位 ( 30.3% )	18位 ( 32.5% )	26位 ( 27.2% )
不満度	22位 ( 17.7% )	38位 ( 14.0% )	32位 ( 15.4% )
重要度	3位 ( 83.7% )	5位 ( 85.5% )	14位 ( 77.5% )





