

# 令和 2年度 高松市施策評価表（元年度分）


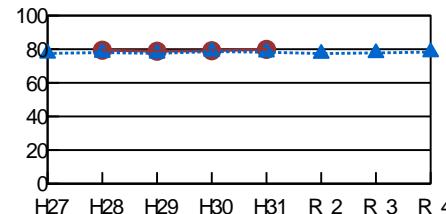
総合計画体系	まちづくりの目標	健やかにいきいきと暮らせるまち	総合評価  A	評価担当	局名	健康福祉局
	政策	支え合い、自分らしく暮らせる福祉社会の形成			課・室名	長寿福祉課
	施策	地域包括ケアシステムの構築			電話番号	087-839-2346


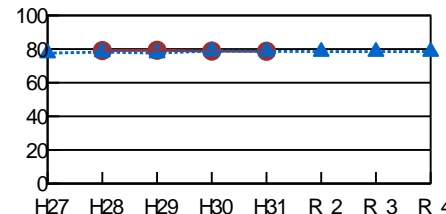
## 1 施策の目的


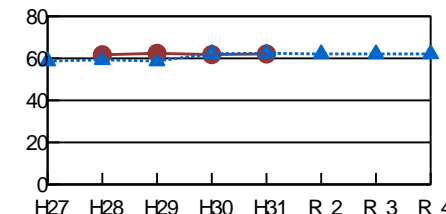
対象（誰、何を対象としているか）
高齢者等

意図（どのような状態にしたいのか）
住み慣れた地域で、自分らしい暮らしを人生の最後まで続けられるよう、医療・介護・予防・生活支援・住まいなどが一体的に切れ目なく提供される状態となる。

## 2 施策の成果状況

成果指標	指標名	単位	実績値			中期目標	長期目標	指標の うごき
			29年度	30年度	元年度	2年度	5年度	
	要介護者の在宅比率	%	78.8	79.1	79.9	77.4	79.2	 目標達成度 (達成度) 102.2% 30点
	成果状況 / 達成度評価		成果状況の推移					
在宅で生活している要介護認定者の割合は、目標値の78.2%を1.7ポイント上回り、目標を達成した。								

成果指標	指標名	単位	実績値			中期目標	長期目標	指標の うごき
			29年度	30年度	元年度	2年度	5年度	
	自立高齢者率	%	79.3	78.8	78.7	78.5	78.5	 目標達成度 (達成度) 100.0% 30点
	成果状況 / 達成度評価		成果状況の推移					
介護・支援を必要としていない65歳以上の高齢者の割合は、目標値と同じ78.7%となり、目標を達成した。								

成果指標	指標名	単位	実績値			中期目標	長期目標	指標の うごき
			29年度	30年度	元年度	2年度	5年度	
	自立後期高齢者率	%	62.4	61.8	62.1	62.1	62.1	 目標達成度 (達成度) 99.5% 29点
	成果状況 / 達成度評価		成果状況の推移					
介護・支援を必要としていない75歳以上の高齢者の割合は、目標値の62.4%を0.3ポイント下回った。								

## 3 市民満足度調査の状況

	29年度	30年度	元年度
満足度	30位 ( 22.0% )	23位 ( 26.9% )	37位 ( 25.4% )
不満度	10位 ( 23.7% )	19位 ( 19.1% )	11位 ( 22.2% )
重要度	4位 ( 80.0% )	5位 ( 79.9% )	1位 ( 86.9% )







## 6 施策を構成する基本事業及び事務事業の状況

基本事業名					(総合評価) A		
社会参加、生活支援・見守り・居場所づくりの拡充 (1/2)							
重	マ	事務事業名	得点率	総合評価	方向性	成果指標	達成度
		敬老事業	100%	A	継続	敬老事業参加率	100.0%
		高齢者福祉通信機器貸与等事業	55%	D	継続	高齢者福祉通信機器貸与率	50.0%
		在宅高齢者家族支援事業	98%	A	改善継続	在宅認定者率(要介護4、5)	99.3%
		寝たきり高齢者等支援事業	100%	A	改善継続	施策に対する満足度(市民満足度調査)	101.6%
		高齢者と施設の交流事業	66%	C	改善継続	配食を受けた高齢者率	61.8%
		高齢者と地域の交流事業	96%	A	継続	高齢者と地域の交流事業実施箇所	96.8%
		軽度生活援助事業	83%	B	継続	軽度生活援助利用率	81.4%
		高齢者福祉タクシー助成事業	85%	B	縮小	タクシー助成券利用率	92.8%
		老人クラブ活動助成事業	81%	B	継続	老人クラブ会員数	79.7%
		シルバー人材センター運営補助事業	83%	B	継続	シルバー人材センター会員数	90.9%
		高齢者福祉施策推進事業	97%	A	継続	施策に対する満足度(市民満足度調査)	101.6%
		(評価対象外)老人福祉センター等運営事業					
		(評価対象外)地域包括支援センター運営事業					
		高齢者居場所づくり事業	100%	A	継続	主観的健康感の維持向上率	101.6%
		高齢者見守り事業	86%	A	拡充	見守り協定に基づく通報件数	80.8%
						見守り対象としたハイリスク高齢者のカバー率	82.7%

