

# 令和元年度 高松市施策評価表（平成30年度分）


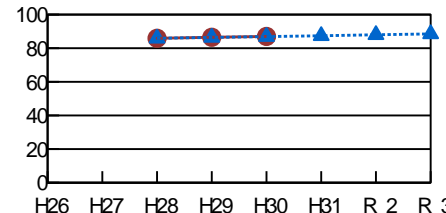
総合計画体系	まちづくりの目標	安全で安心して暮らし続けられるまち	総合評価  A	評価担当	局名	都市整備局
	政策	豊かな暮らしを支える生活環境の向上			課・室名	下水道経営課
	施策	汚水・雨水対策の充実			電話番号	087-839-2765


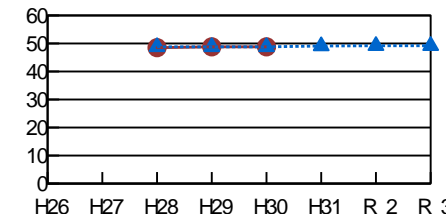
## 1 施策の目的


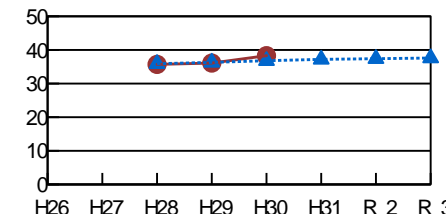
対象（誰、何を対象としているか）
市民

意図（どのような状態にしたいのか）
生活環境の改善や公衆衛生の向上、浸水被害の軽減・解消、さらには、河川、海域等の公共用水域の水質保全を図る。

## 2 施策の成果状況

成果指標	指標名	単位	実績値			中期目標	長期目標	指標のうごき
			28年度	29年度	30年度	29年度	30年度	
成果指標	汚水処理人口普及率	%	85.9	86.5	87.0	88.0	89.3	 目標達成度 (達成度) 100.1% 30点
	成果状況 / 達成度評価		成果状況の推移					
	下水道汚水管きょの整備による5.9haの供用を始め、単独処理浄化槽から合併処理浄化槽への転換促進等により、汚水処理人口普及率が前年度から0.5%上昇の87.0%となり、目標を達成した。							

成果指標	指標名	単位	実績値			中期目標	長期目標	指標のうごき
			28年度	29年度	30年度	29年度	30年度	
成果指標	雨水対策整備率	%	48.5	48.8	48.8	49.2	49.6	 目標達成度 (達成度) 100.0% 30点
	成果状況 / 達成度評価		成果状況の推移					
	中心市街地の浸水対策として、東部地区において100mの雨水管工事を、また、西部地区において事業費換算で742m相当の雨水幹線工事を行い、雨水対策整備率48.8%と目標を達成した。							

成果指標	指標名	単位	実績値			中期目標	長期目標	指標のうごき
			28年度	29年度	30年度	29年度	30年度	
成果指標	下水道管路耐震化率	%	35.7	36.1	38.3	37.4	37.8	 目標達成度 (達成度) 104.1% 30点
	成果状況 / 達成度評価		成果状況の推移					
	耐震性を確保した下水道管路の新設及び改築・更新を5.5km行い、耐震化率が前年度から2.2%上昇の38.3%となり、目標を達成した。							

## 3 市民満足度調査の状況

	28年度	29年度	30年度
満足度	8位 ( 33.4% )	16位 ( 27.7% )	13位 ( 31.4% )
不満度	29位 ( 16.6% )	39位 ( 13.6% )	53位 ( 10.0% )
重要度	22位 ( 68.9% )	32位 ( 63.8% )	29位 ( 66.9% )





