

# 令和元年度 高松市施策評価表（平成30年度分）


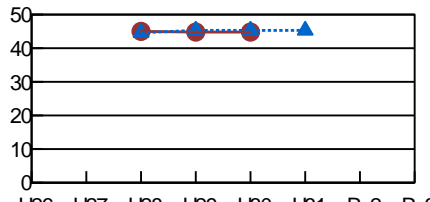
総合計画体系	まちづくりの目標	安全で安心して暮らし続けられるまち	総合評価  A	評価担当	局名	市民政策局
	政策	豊かな暮らしを支える生活環境の向上			課・室名	水環境対策室
	施策	水の安定供給			電話番号	087-839-2142


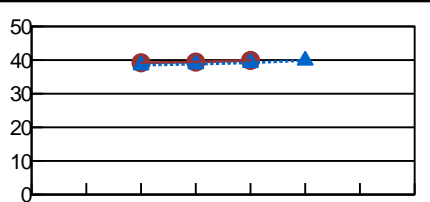
## 1 施策の目的


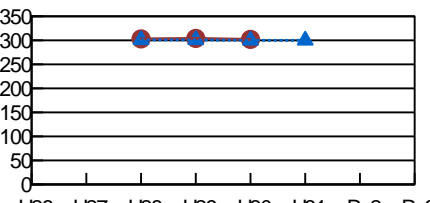
対象（誰、何を対象としているか）
市民、事業者

意図（どのような状態にしたいのか）
限りある水資源を有効利用することで、持続可能な水環境を形成するとともに、安心して、いつでも、いつまでも使える水道水を供給する。

## 2 施策の成果状況

成果指標	指標名	単位	実績値			中期目標	長期目標	指標のうごき
			28年度	29年度	30年度	29年度	30年度	
	自己処理水比率	%	45	44.8	44.8	45.3	50	 目標達成度 (達成度) 98.9% 29点
	成果状況 / 達成度評価		成果状況の推移					
	【参考：香川県広域水道企業団実績】 前年から自己処理水の配水量を僅かに増加させることができ、自己処理水比率を維持（微増）し、目標値をほぼ達成することができた。なお、夏季渇水による香川用水の取水制限は、平成30年8月12日から8月16日までの5日間であり、これによる自己処理水比率への影響は無い。							

成果指標	指標名	単位	実績値			中期目標	長期目標	指標のうごき
			28年度	29年度	30年度	29年度	30年度	
	基幹管路の耐震化適合率	%	39.2	39.4	39.9	39.2	42.6	 目標達成度 (達成度) 101.8% 30点
	成果状況 / 達成度評価		成果状況の推移					
	【参考：香川県広域水道企業団実績】 管路の布設、布設替を促進したため、目標値を達成できた。							

成果指標	指標名	単位	実績値			中期目標	長期目標	指標のうごき
			28年度	29年度	30年度	29年度	30年度	
	1人1日当たり水道平均使用水量	L	303	304	302	300	299	 目標達成度 (達成度) 99.3% 29点
	成果状況 / 達成度評価		成果状況の推移					
	【参考：香川県広域水道企業団実績】 平年よりも日照時間が長く、かつ、平均気温が高い月が多かったが、節水意識の高揚などにより、昨年度に比べ水道使用水量が減少し、目標をほぼ達成することができた。							

## 3 市民満足度調査の状況

	28年度	29年度	30年度
満足度	2位 ( 46.0% )	3位 ( 44.2% )	5位 ( 41.2% )
不満度	51位 ( 10.8% )	55位 ( 9.3% )	56位 ( 9.0% )
重要度	5位 ( 79.7% )	7位 ( 77.2% )	10位 ( 77.4% )



