

令和元年度 高松市施策評価表（平成30年度分）


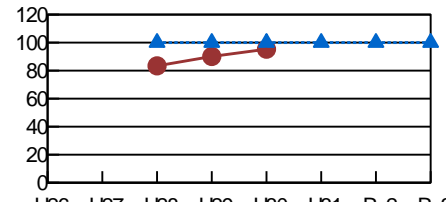
| | | | | | | |
|--------|----------|-------------------|---------------|------|------|--------------|
| 総合計画体系 | まちづくりの目標 | 安全で安心して暮らし続けられるまち | 総合評価 A | 評価担当 | 局名 | 都市整備局 |
| | 政策 | 豊かな暮らしを支える生活環境の向上 | | | 課・室名 | 建築指導課 |
| | 施策 | 居住環境の整備 | | | 電話番号 | 087-839-2488 |


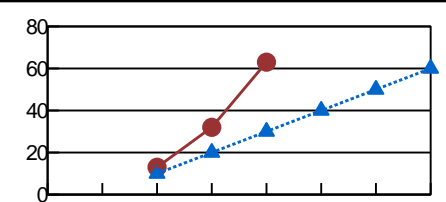
1 施策の目的


| |
|---|
| 対象（誰、何を対象としているか） |
| 市民（市営住宅の入居者及び入居申込者、住居表示実施区域内の住民、地籍調査計画区域内の関係権利者、開発行為をしようとする者、建築物を建築しようとする者、空き家所有者等） |

| |
|--|
| 意図（どのような状態にしたいのか） |
| 市営住宅の建設や適切な維持管理、住居表示設定、地籍調査の実施、開発行為や建築に係る許認可事務の適正な実施、空き家等対策の実施をすることにより、居住環境の整備水準の向上を目指す。 |

2 施策の成果状況

| 成果指標 | 指標名 | 単位 | 実績値 | | | 中期目標 | 長期目標 | 指標のうごき |
|------|--|----|--|------|------|------|------|---|
| | | | 28年度 | 29年度 | 30年度 | 29年度 | 30年度 | |
| | 建築物等の完了検査済証交付率 | % | 83.4 | 90.1 | 95.3 | 100 | 100 |  目標達成度 (達成度) 95.3% 28点 |
| | 成果状況 / 達成度評価 | | 成果状況の推移 | | | | | |
| | 建築主や建設業者等に完了検査の受検を周知したほか、追跡調査を実施した結果、完了検査済証交付率は高い値を維持している。 | |  | | | | | |

| 成果指標 | 指標名 | 単位 | 実績値 | | | 中期目標 | 長期目標 | 指標のうごき |
|------|---------------------------------------|----|--|------|------|------|------|--|
| | | | 28年度 | 29年度 | 30年度 | 29年度 | 30年度 | |
| | 老朽危険空き家除去支援件数 | 件 | 13 | 32 | 63 | 40 | 85 |  目標達成度 (達成度) 210.0% 30点 |
| | 成果状況 / 達成度評価 | | 成果状況の推移 | | | | | |
| | 老朽危険空き家の除却について、補助制度を活用し、31件の除却支援を行った。 | |  | | | | | |

| 成果指標 | 指標名 | 単位 | 実績値 | | | 中期目標 | 長期目標 | 指標のうごき |
|------|--------------|----|--|------|------|------|------|-------------------------|
| | | | 28年度 | 29年度 | 30年度 | 29年度 | 30年度 | |
| | | | | | | | | 目標達成度 (達成度) _____ |
| | 成果状況 / 達成度評価 | | 成果状況の推移 | | | | | |
| | | |  | | | | | |

3 市民満足度調査の状況

| | 28年度 | 29年度 | 30年度 |
|-----|---------------|---------------|---------------|
| 満足度 | 58位 (13.0%) | 58位 (11.2%) | 55位 (14.3%) |
| 不満度 | 19位 (19.8%) | 16位 (21.6%) | 8位 (24.4%) |
| 重要度 | 40位 (57.0%) | 49位 (52.3%) | 39位 (60.0%) |

