

# 令和元年度 高松市施策評価表（平成30年度分）


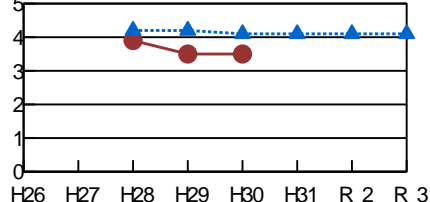
総合計画体系	まちづくりの目標	安全で安心して暮らし続けられるまち	総合評価  A	評価担当	局名	市民政策局
	政策	安全で安心して暮らせる社会環境の形成			課・室名	くらし安全安心課
	施策	防犯体制の整備			電話番号	087-839-2555


## 1 施策の目的

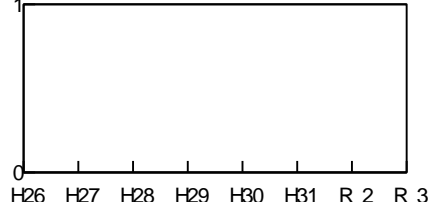
対象（誰、何を対象としているか）
市民

意図（どのような状態にしたいのか）
犯罪の未然防止や、犯罪などを発生させない環境づくりを推進し、市民が安全で安心して暮らせるまちづくりに取り組むとともに、各地域コミュニティ協議会が主体となった防犯活動を活性化させる。

## 2 施策の成果状況

成果指標	指標名	単位	実績値			中期目標	長期目標	指標の うごき
			28年度	29年度	30年度	29年度	30年度	
	人口千人当たりの街頭犯罪等発生件数	件	3.9	3.5	3.5	4.1	4	 目標 達成度 (達成度) 114.6% 30点
	成果状況 / 達成度評価		成果状況の推移					
	全国の刑法犯認知件数は前年比10.7%減で16年連続の減少となっている。							

成果指標	指標名	単位	実績値			中期目標	長期目標	指標の うごき
			28年度	29年度	30年度	29年度	30年度	
								目標 達成度 (達成度) —
	成果状況 / 達成度評価		成果状況の推移					
								

成果指標	指標名	単位	実績値			中期目標	長期目標	指標の うごき
			28年度	29年度	30年度	29年度	30年度	
								目標 達成度 (達成度) —
	成果状況 / 達成度評価		成果状況の推移					
								

## 3 市民満足度調査の状況

	28年度	29年度	30年度
満足度	33位 ( 21.9% )	32位 ( 21.8% )	37位 ( 20.3% )
不満度	10位 ( 23.4% )	14位 ( 22.0% )	11位 ( 23.1% )
重要度	8位 ( 77.9% )	12位 ( 75.5% )	9位 ( 77.9% )



