

# 令和元年度 高松市施策評価表（平成30年度分）


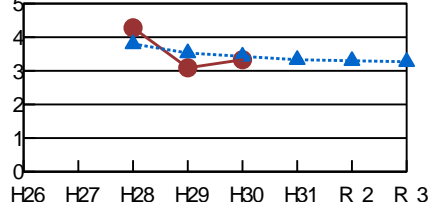
総合計画体系	まちづくりの目標	安全で安心して暮らし続けられるまち	総合評価  A	評価担当	局名	市民政策局
	政策	安全で安心して暮らせる社会環境の形成			課・室名	くらし安全安心課
	施策	交通安全対策の充実			電話番号	087-839-2555


## 1 施策の目的


対象（誰、何を対象としているか）
市民

意図（どのような状態にしたいのか）
交通安全教育・啓発活動を推進し、交通安全意識の向上を図り、市民が道路を安心して、安全に通行できる環境を整える。

## 2 施策の成果状況

成果指標	指標名	単位	実績値			中期目標	長期目標	指標の うごき
			28年度	29年度	30年度	29年度	30年度	
	人口10万人当たりの交通事故による死者数	人	4.28	3.09	3.33	3.3	3.23	 目標達成度 (達成度) 102.9% 30点
	成果状況 / 達成度評価		成果状況の推移					
	交通事故による死者数は、平成29年の13人から30年は14人と1人増加したものの、目標値は達成しており、引き続き、交通安全教育・啓発の推進と交通環境の整備を推進していく。							

成果指標	指標名	単位	実績値			中期目標	長期目標	指標の うごき
			28年度	29年度	30年度	29年度	30年度	
	交通事故発生件数	件	3,217	2,996	2,569	4,117	3,764	 目標達成度 (達成度) 140.3% 30点
	成果状況 / 達成度評価		成果状況の推移					
	平成18年をピークに交通事故発生件数は年々減少しており、30年も対前年比86%の件数と順調に推移している。							

成果指標	指標名	単位	実績値			中期目標	長期目標	指標の うごき
			28年度	29年度	30年度	29年度	30年度	
								目標達成度 (達成度) _____
	成果状況 / 達成度評価		成果状況の推移					
								

## 3 市民満足度調査の状況

	28年度	29年度	30年度
満足度	44位 ( 19.6% )	28位 ( 22.5% )	27位 ( 24.7% )
不満度	3位 ( 34.3% )	3位 ( 32.7% )	6位 ( 25.2% )
重要度	2位 ( 82.4% )	6位 ( 78.2% )	5位 ( 79.9% )



