

令和元年度 高松市施策評価表（平成30年度分）


総合計画体系	まちづくりの目標	健やかにいきいきと暮らせるまち	総合評価 A	評価担当	局名	健康福祉局
	政策	健康で元気に暮らせる環境づくり			課・室名	国保・高齢者医療課
	施策	社会保障制度の適切な運営			電話番号	087-839-2311


1 施策の目的


対象（誰、何を対象としているか）
市民（国民健康保険、後期高齢者医療、介護保険及び国民年金制度の各事業の対象者）

意図（どのような状態にしたいのか）
市民が健やかにいきいきと暮らせるよう、安心して医療・介護・年金を受けることができる社会保障制度を適切に運営する。

2 施策の成果状況

成果指標	指標名	単位	実績値			中期目標	長期目標	指標のうごき
			28年度	29年度	30年度	29年度	30年度	
	国民健康保険の被保険者1人当たりの保険給付費	円	335,817	357,950	369,981	394,750	427,000	 目標達成度 (達成度) 99.4% 29点
	成果状況 / 達成度評価		成果状況の推移					
	医療費通知、特定健康診査等の保健事業に積極的に取り組み、保険給付費の上昇抑制を図ったものの、一人当たりの保険給付費は上昇する結果となり、目標の達成には至らなかった。							

成果指標	指標名	単位	実績値			中期目標	長期目標	指標のうごき
			28年度	29年度	30年度	29年度	30年度	
	介護保険サービス利用率	%	83.1	83.6	83.3	83.6	84.2	 目標達成度 (達成度) 99.6% 29点
	成果状況 / 達成度評価		成果状況の推移					
	適切な介護サービスの利用について助言や指導などを行い、適正に管理することができた。							

成果指標	指標名	単位	実績値			中期目標	長期目標	指標のうごき
			28年度	29年度	30年度	29年度	30年度	
	1人当たり介護サービス費用額	円	143,799	147,902	148,693	146,799	146,900	 目標達成度 (達成度) 98.7% 29点
	成果状況 / 達成度評価		成果状況の推移					
	介護予防の推進やケアマネジャー及び事業所への指導・助言を行うなど、給付費の適正化を図ったものの、医療系サービスの利用者の増加のほか、報酬改定の影響もあり、一人当たり介護サービス費用額は上昇する結果となり、目標の達成には至らなかった。							

3 市民満足度調査の状況

	28年度	29年度	30年度
満足度	18位 (27.2%)	24位 (24.3%)	25位 (26.1%)
不満度	17位 (20.1%)	20位 (20.5%)	18位 (19.5%)
重要度	10位 (76.9%)	10位 (75.7%)	5位 (79.9%)

