令和元年度　高松市施策評価表（平成30年度分）

総合計画体系		
まちづくりの目標		健やかにいきいきと暮らせるまち
	政　策	子どもが健やかに生まれ育つ環境の充実
	施　策	子育て家庭への支援

総合評価
A

評価担当	
局名	健康福祉局
課・室名	子育て支援課
電話番号	839-2354

1　施策の目的

対象（誰、何を対象としているか）	意図（どのような状態にしたいのか）
市内の１８歳未満の児童及びその保護者	全ての子育て家庭が、心身共にゆとりをもって子育てができる環境を整える。

2　施策の成果状況

成果指標①

指標名	単位		実績値 28年度	実績値 29年度	実績値 30年度	中期目標 2年度	長期目標 5年度	指標のうごき
子育て支援拠点施設設置割合	%		100	100	100	100	100	

成果状況／達成度評価

教育・保育提供区域全てにおいて、子育て支援拠点施設を設置できており、目標は達成できている。

成果状況の推移

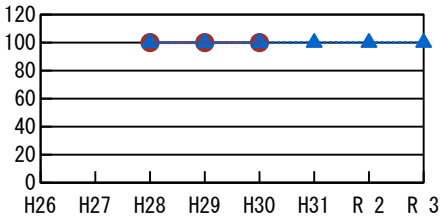

目　標達成度

（達成度）100.0%

30点

成果指標②

指標名	単位		実績値 28年度	実績値 29年度	実績値 30年度	中期目標 2年度	長期目標 5年度	指標のうごき
放課後児童クラブ入会率	%		93	94	94.7	100	100	

成果状況／達成度評価

直営の放課後児童クラブを新たに３教室開設するなど、受け皿の確保に努めたが、利用を希望する児童数の増加により、目標を達成できなかった。

成果状況の推移

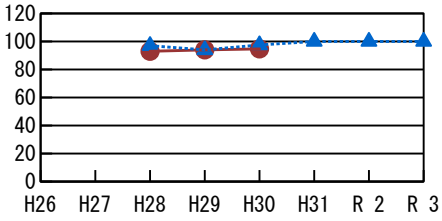

目　標達成度

（達成度）97.1%

29点

成果指標③

指標名	単位		実績値 28年度	実績値 29年度	実績値 30年度	中期目標 2年度	長期目標 5年度	指標のうごき
保育施設等待機児童数（４月１日現在）	人		321	224	62	0	0	

成果状況／達成度評価

「高松市子ども・子育て支援推進計画」に基づき、認定こども園の創設等により、受入れ枠を増やしたものの、それを上回る保育需要の伸びがあったことや、保育士不足により、目標を達成できなかった。

成果状況の推移

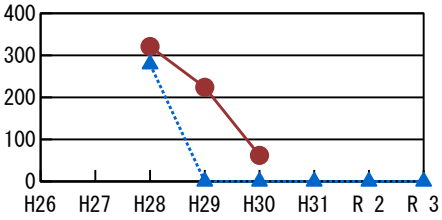

目　標達成度

（達成度）72.3%

21点

3　市民満足度調査の状況

	28年度	29年度	30年度	
満足度	10位　（ 31.8%）	19位　（ 26.1%）	16位　（ 30.7%）	
不満度	32位　（ 15.5%）	24位　（ 19.2%）	27位　（ 15.9%）	
重要度	12位　（ 74.7%）	17位　（ 72.6%）	12位　（ 77.0%）	

４ 施策に係るコスト

	28年度（決算）	29年度（決算）	30年度（決算）	元年度（予算）
事業費	16,059,457	16,265,311	15,683,119	15,667,642
人件費	181,751	179,357	181,866	179,144
トータルコスト	16,241,208	16,444,668	15,864,985	15,846,786

５ 今後の方向性と課題

施策の推進状況と課題
【健康福祉局】平成３０年版「少子化社会対策白書」（内閣府）によれば、第１子出産後に就業を継続した女性の割合は５割を超えたものの、離職した女性の４分の１が仕事と育児の両立の難しさが理由としており、仕事と子育てが両立できる環境整備を、国・県・企業等と連携を図りながら、推進していくことが求められている。 【教育局】ボランティアや保健師等の連携・協力の下、引き続き、４か月児相談を活用したブックスタート事業を積極的に実施し、読書活動の更なる推進が必要である。

施策推進の方向性
平成２７年３月に策定した、「高松市子ども・子育て支援推進計画」に基づき、地域における子育て支援や、子育てと仕事の両立支援などに取り組むことにより、安心して子育てできる環境の充実を図っていく。

６ 施策を構成する基本事業及び事務事業の状況

基本事業名						（総合評価）	
重	ﾏﾆ	事務事業名	得点率	総合評価	方向性	成果指標	達成度

６ 施策を構成する基本事業及び事務事業の状況

基本事業名						（総合評価） A	
子育てと仕事の両立支援							
重	ﾏﾆ	事務事業名	得点率	総合評価	方向性	成果指標	達成度
○	○	放課後児童クラブ事業	93%	A	拡充	放課後児童クラブ入会率	97.1%
○	○	放課後子ども教室事業	84%	B	拡充	参加児童数	83.2%
						登録児童数	82.0%
○		ファミリー・サポート・センター事業	93%	A	継続	ファミリー・サポート・センター事業利用件数	120.3%
						ファミリー・サポート・センター登録会員数	98.5%
		私立保育所運営支援事業	90%	A	継続	待機児童数（４月１日現在）	72.3%
		認可外保育施設支援事業	90%	A	継続	待機児童数（４月１日現在）	72.3%
		病児保育事業	96%	A	拡充	病児・病後児保育事業利用者数	95.2%
		小規模保育事業等地域型保育給付事業	90%	A	継続	待機児童数（４月１日現在）	72.3%
○	○	保育士確保緊急対策事業	90%	A	継続	待機児童数（４月１日現在）	72.3%

６ 施策を構成する基本事業及び事務事業の状況

基本事業名						（総合評価） A	
地域における子育て支援							
重	ﾏﾆ	事務事業名	得点率	総合評価	方向性	成果指標	達成度
		地域子育て支援拠点事業（子育て支援課分）	95%	A	継続	利用者数	98.1%
		地域子育て支援拠点事業（こども園総務課分）	97%	A	継続	地域子育て支援拠点事業相談件数	125.7%
	○	（評価対象外）児童厚生施設管理運営事業					
		（評価対象外）助産施設運営事業					
		（評価対象外）児童手当等支給事業					
		子ども医療費助成事業	80%	B	拡充		
		（評価対象外）子育て相談事業					
		ブックスタート事業	96%	A	継続	ブックスタートパックを配布した人数	95.7%
	○	就園等奨励事業	100%	A	縮小	待機児童数（４月１日現在）	72.3%
		子育て支援対策推進事業	97%	A	継続	ネットワーク会議参加者総数	103.8%
						らっこネットアクセス件数	136.6%
		（評価対象外）健やか子ども基金管理事務					
○		子育て世代親元近居等支援事業	62%	C	廃止	事業成果世帯数	64.4%
	○	多子世帯保育料等減免事業	98%	A	継続	保育所・幼稚園等入所（園）児童数	99.4%
○	○	こども食堂等支援事業	100%	A	継続	こども食堂か所数	107.7%