

令和元年度 高松市施策評価表（平成30年度分）


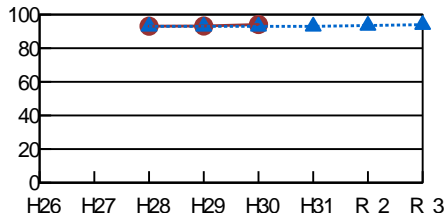
総合計画体系	まちづくりの目標	健やかにいきいきと暮らせるまち	総合評価 A	評価担当	局名	健康福祉局
	政策	子どもが健やかに生まれ育つ環境の充実			課・室名	子育て支援課
	施策	子どもの成長への支援			電話番号	839-2354


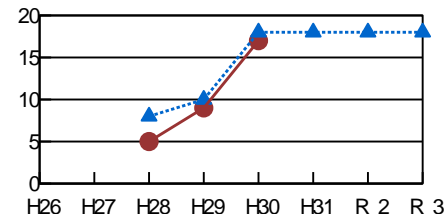
1 施策の目的


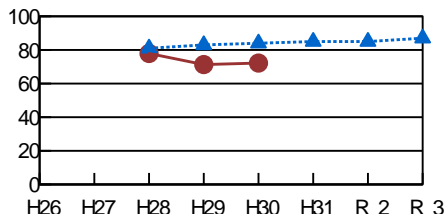
対象（誰、何を対象としているか）
市内の18歳未満の児童及びその保護者

意図（どのような状態にしたいのか）
全ての子どもの健やかな成長を社会全体で支え、子どもを生き育てやすいまちづくりを推進する。

2 施策の成果状況

成果指標	指標名	単位	実績値			中期目標	長期目標	指標のうごき
			28年度	29年度	30年度	29年度	30年度	
	1歳6か月児健康診査受診率	%	93.1	93.2	94.1	93.5	95	 目標達成度 (達成度) 101.2% 30点
	成果状況 / 達成度評価		成果状況の推移					
	受診率は、目標値に達しており、健診受診により、必要な支援へつながり、保護者の育児に関する不安や負担を軽減できている。引き続き、未受診者への受診勧奨を行うことなどにより、受診率の更なる向上を目指していきたい。							

成果指標	指標名	単位	実績値			中期目標	長期目標	指標のうごき
			28年度	29年度	30年度	29年度	30年度	
	認定こども園数	施設	5	9	17	18	18	 目標達成度 (達成度) 94.4% 28点
	成果状況 / 達成度評価		成果状況の推移					
	認定こども園への移行を予定していた施設が、移行を延期したことなどにより、目標を達成できなかった。なお、平成29年度に中間見直しを行った「高松市子ども・子育て支援推進計画」に基づき、評価している。							

成果指標	指標名	単位	実績値			中期目標	長期目標	指標のうごき
			28年度	29年度	30年度	29年度	30年度	
	自立支援プログラム策定者の就職率	%	77.9	71.3	72.2	85	90	 目標達成度 (達成度) 86.0% 25点
	成果状況 / 達成度評価		成果状況の推移					
	目標値には達しなかったが、就職件数としてカウントされないプログラム策定者の中には、当初転職を希望していたものの、結果的に継続就労を選択した者や、専門性の高い職に就くため、学校に通い始めた者等が含まれており、就労支援という点において、一定の役割を果たすことができている。							

3 市民満足度調査の状況

	28年度	29年度	30年度
満足度	13位 (31.4%)	12位 (29.8%)	8位 (35.2%)
不満度	44位 (12.9%)	36位 (14.4%)	48位 (10.9%)
重要度	13位 (74.5%)	12位 (75.5%)	11位 (77.2%)

6 施策を構成する基本事業及び事務事業の状況

基本事業名					(総合評価) A		
配慮を要する子どもと保護者への支援 (1/2)							
重	マ	事務事業名	得点率	総合評価	方向性	成果指標	達成度
		(評価対象外) 養育支援訪問事業					
		ひとり親家庭子育て支援事業	91%	A	継続	利用時間数	129.8%
		(評価対象外) 児童家庭相談事業					
		(評価対象外) 要保護児童対策事業					
		(評価対象外) 児童扶養手当支給事業					
		ひとり親家庭等医療費助成事業	80%	B	継続		
		(評価対象外) 母子福祉資金等貸付事業					
		ひとり親家庭自立支援事業	94%	A	継続	母子自立支援相談解決件数	111.4%
		母子家庭等就業・自立支援事業	84%	B	継続	講座受講申込者数	72.2%
		(評価対象外) 母子家庭等自立支援給付金事業				ひとり親家庭等日常生活支援事業利用登録者数	100.0%
		(評価対象外) 母子生活支援施設運営事業					
		(評価対象外) 子育て短期支援事業					
		ひとり親家庭無料職業紹介事業	83%	B	継続	自立支援プログラム策定件数	60.8%
						職業紹介件数	375.0%
		発達障がい児等支援事業(こども園運営課分)	97%	A	継続	発達障がい児等支援員配置率	100.0%
		子どもの貧困対策コーディネート事業	97%	A	統合	コーディネート研修会・勉強会等参加者数	116.0%

