# 平成30年度　高松市施策評価表（29年度分）

| 総合計画体系 | | |
|---|---|---|
| まちづくりの目標 | 市民と行政がともに力を発揮できるまち | |
| 政 策 | 参画・協働によるコミュニティの再生 | |
| 施 策 | 離島の振興 | |

| 総合評価 |
|---|
| A |

| 評価担当 | |
|---|---|
| 局名 | 市民政策局 |
| 課・室名 | 地域振興課 |
| 電話番号 | 087-839-2278 |

## 1 施策の目的

| 対象（誰、何を対象としているか） | 意図（どのような状態にしたいのか） |
|---|---|
| 市民（各島の住民・各島への渡航者） | 女木島、男木島及び大島、それぞれの特性をいかした交流・定住人口の拡大を図る。 |

## 2 施策の成果状況

### 成果指標①

| 指標名 | 単位 | | 実績値 2年度 | 実績値 28年度 | 実績値 29年度 | 中期目標 30年度 | 長期目標 35年度 | 指標のうごき |
|---|---|---|---|---|---|---|---|---|
| 各島への年間来島者数 | 人 | | | 195,339 | 138,641 | 126,427 | 127,000 | |

**成果状況／達成度評価**

平成２９年度は瀬戸内国際芸術祭が開催された前年度より渡航者数が減少したものの、瀬戸内国際芸術祭の開催の影響等により、来島者の目標値（１２６，３５６人）を達成した。

**成果状況の推移**

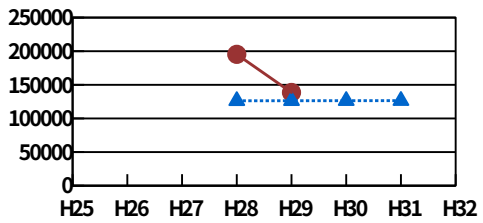


目標達成度：（達成度）109.7%　30点

### 成果指標②

| 指標名 | 単位 | | 実績値 2年度 | 実績値 28年度 | 実績値 29年度 | 中期目標 30年度 | 長期目標 35年度 | 指標のうごき |
|---|---|---|---|---|---|---|---|---|
| イベント参加者数 | 人 | | | 6,016 | 6,932 | 7,500 | 9,184 | |

**成果状況／達成度評価**

大島振興方策等に基づき、大島振興につながる人権学習などを含む交流活動に取り組み、前年度と比較してイベント等の参加者数は若干増加した。

**成果状況の推移**

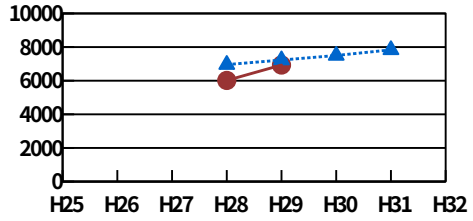


目標達成度：（達成度）95.9%　28点

### 成果指標③

| 指標名 | 単位 | | 実績値 2年度 | 実績値 28年度 | 実績値 29年度 | 中期目標 30年度 | 長期目標 35年度 | 指標のうごき |
|---|---|---|---|---|---|---|---|---|
| | | | | | | | | |

**成果状況／達成度評価**

**成果状況の推移**

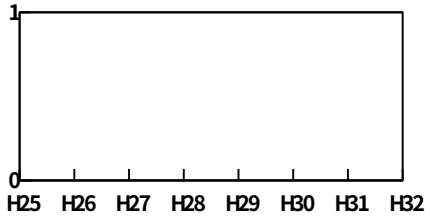


目標達成度：（達成度）

## 3 市民満足度調査の状況

| | 2年度 | 28年度 | 29年度 | |
|---|---|---|---|---|
| 満足度 | 位　（　　%） | 38位　（ 20.5%） | 41位　（ 18.1%） | |
| 不満度 | 位　（　　%） | 55位　（ 10.4%） | 56位　（ 8.4%） | |
| 重要度 | 位　（　　%） | 59位　（ 42.8%） | 60位　（ 39.5%） | |

## 4 施策に係るコスト

| | 27年度（決算） | 28年度（決算） | 29年度（決算） | 30年度（予算） |
|---|---|---|---|---|
| 事業費 | 22,673 | 17,110 | 16,440 | 10,705 |
| 人件費 | 15,884 | 16,487 | 16,012 | 13,657 |
| トータルコスト | 38,557 | 33,597 | 32,452 | 24,362 |

## 5 今後の方向性と課題

**施策の推進状況と課題**

瀬戸内国際芸術祭の開催等により、各島への渡航者が増加傾向にあるが、芸術祭期間以外においても航路等の利用促進が図れるような施策の展開が必要である。

**施策推進の方向性**

各島への交流人口を増加させながら、更なる交流・定住を促進するため、多様な主体との連携・協働により各島の魅力を生かした活性化を図る。

## 6 施策を構成する基本事業及び事務事業の状況

| 基本事業名 | | | | | | （総合評価） A | |
|---|---|---|---|---|---|---|---|
| 航路の確保及び利便性向上 | | | | | | | |
| 重 | マニ | 事務事業名 | 得点率 | 総合評価 | 方向性 | 成果指標 | 達成度 |
| | | 離島航路振興事業 | 94% | A | 継続 | 女木・男木島航路利用者比率（基準年：平成２１年度） | 93.2% |
| | | | | | | | |
| | | | | | | | |
| | | | | | | | |
| | | | | | | | |
| | | | | | | | |
| | | | | | | | |
| | | | | | | | |
| | | | | | | | |
| | | | | | | | |
| | | | | | | | |
| | | | | | | | |
| | | | | | | | |

## 6 施策を構成する基本事業及び事務事業の状況

| 基本事業名 | | | | | | （総合評価） A | |
|---|---|---|---|---|---|---|---|
| 交流・定住人口の拡大 | | | | | | | |
| 重 | マニ | 事務事業名 | 得点率 | 総合評価 | 方向性 | 成果指標 | 達成度 |
| | | （評価対象外）男木交流館管理運営事業 | | | | | |
| ○ | | 大島振興方策推進事業 | 95% | A | 継続 | 大島交流イベント参加者数（年間総数） | 99.0% |
| | | | | | | | |
| | | | | | | | |
| | | | | | | | |
| | | | | | | | |
| | | | | | | | |
| | | | | | | | |

| 基本事業名 | | | | | | （総合評価） | |
|---|---|---|---|---|---|---|---|
| | | | | | | | |
| 重 | マニ | 事務事業名 | 得点率 | 総合評価 | 方向性 | 成果指標 | 達成度 |
| | | | | | | | |
| | | | | | | | |
| | | | | | | | |
| | | | | | | | |
| | | | | | | | |
| | | | | | | | |
| | | | | | | | |