

平成30年度 高松市施策評価表（29年度分）



総合計画体系	まちづくりの目標	安全で安心して暮らし続けられるまち	総合評価 A	評価担当	局名	市民政策局
	政策	豊かな暮らしを支える生活環境の向上			課・室名	水環境対策室
	施策	水の安定供給			電話番号	087-839-2711


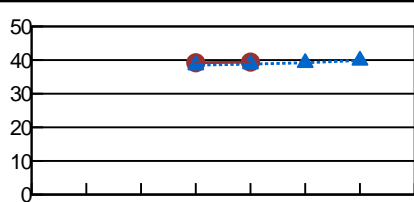
1 施策の目的


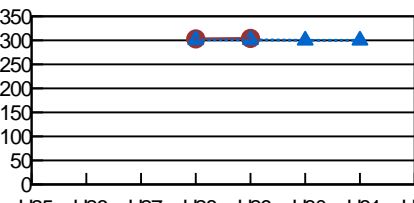
対象（誰、何を対象としているか）
市民、事業者

意図（どのような状態にしたいのか）
限りある水資源を有効利用することで、持続可能な水環境を形成するとともに、安心して、いつでも、いつまでも使える水道水を供給する。

2 施策の成果状況

成果指標	指標名	単位	実績値			中期目標	長期目標	指標のうごき
			27年度	28年度	29年度	30年度	35年度	
	自己処理水比率	%		45	44.8	45.3	50	 目標達成度 (達成度) 98.9% 29点
	成果状況 / 達成度評価		成果状況の推移					
	平成29年6月17日から9月19日までの95日間の夏季湧水により、香川県水道用水供給事業からの受水が制限され、自己処理水量を増量したため、目標値をほぼ達成することができた。							

成果指標	指標名	単位	実績値			中期目標	長期目標	指標のうごき
			27年度	28年度	29年度	30年度	35年度	
	基幹管路の耐震化適合率	%		39.2	39.4	39.2	42.6	 目標達成度 (達成度) 101.5% 30点
	成果状況 / 達成度評価		成果状況の推移					
	管路の布設、布設替を促進したため、目標値をほぼ達成することができた。							

成果指標	指標名	単位	実績値			中期目標	長期目標	指標のうごき
			27年度	28年度	29年度	30年度	35年度	
	1人1日当たり水道平均使用水量	L		303	304	300	299	 目標達成度 (達成度) 99.0% 29点
	成果状況 / 達成度評価		成果状況の推移					
	年間を通じて天候に恵まれたことなどにより、昨年度に比べ水道使用量が増加したが、節水意識の高揚などにより、目標をほぼ達成することができた。							

3 市民満足度調査の状況

	27年度	28年度	29年度
満足度	位 (%)	2位 (46.0%)	3位 (44.2%)
不満度	位 (%)	51位 (10.8%)	55位 (9.3%)
重要度	位 (%)	5位 (79.7%)	7位 (77.2%)

