

平成 30年度 高松市施策評価表 (29年度分)


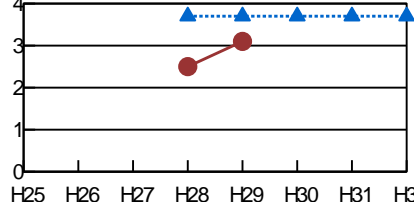
総合計画体系	まちづくりの目標	安全で安心して暮らし続けられるまち	総合評価 A	評価担当	局名	消防局
	政策	安全で安心して暮らせる社会環境の形成			課・室名	消防局総務課
	施策	消防・救急の充実強化			電話番号	087-861-2502


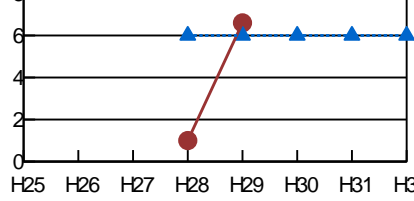
1 施策の目的

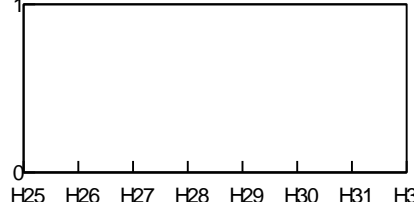
対象 (誰、何を対象としているか)
市民

意図 (どのような状態にしたいのか)
生命、身体及び財産を火災から保護するとともに、水火災又は地震等の災害を防除し、これらの災害による被害を軽減するほか、災害等による傷病者の搬送を適切に行う。

2 施策の成果状況

成果指標	指標名	単位	実績値			中期目標 30年度	長期目標 35年度	指標の うごき
			27年度	28年度	29年度			
	出火率	%		2.5	3.1	3.7	3.6	 目標 達成度 (達成度) 116.2% 30点
	成果状況 / 達成度評価		成果状況の推移					
	住宅用火災警報器設置の普及促進など、火災予防広報活動を推進する一方、出火率は前年度より上回ったが、目標値は達成できている。							

成果指標	指標名	単位	実績値			中期目標 30年度	長期目標 35年度	指標の うごき
			27年度	28年度	29年度			
	救命率	%		1	6.6	6	8	 目標 達成度 (達成度) 110.0% 30点
	成果状況 / 達成度評価		成果状況の推移					
	救急救命士の処置範囲拡大やメディカルコントロール体制の充実、さらには応急手当普及啓発活動を通じ、パイスタンダー (救急現場に居合わせた人) の救命処置向上に努めるなど、その取組の結果目標値を達成した。							

成果指標	指標名	単位	実績値			中期目標 30年度	長期目標 35年度	指標の うごき
			27年度	28年度	29年度			
								目標 達成度 (達成度)
	成果状況 / 達成度評価		成果状況の推移					
								

3 市民満足度調査の状況

	27年度	28年度	29年度	
満足度	位 (%)	2位 (46.0%)	1位 (49.5%)	
不満度	位 (%)	60位 (6.3%)	60位 (6.0%)	
重要度	位 (%)	9位 (77.2%)	9位 (76.4%)	

