

平成30年度 高松市施策評価表（29年度分）


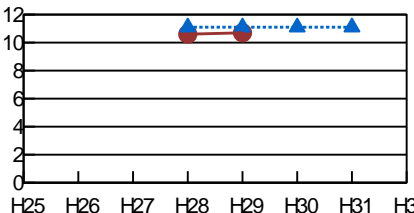
総合計画体系	まちづくりの目標	健やかにいきいきと暮らせるまち	総合評価 C	評価担当	局名	健康福祉局
	政策	健康で元気に暮らせる環境づくり			課・室名	保健センター
	施策	健康づくりの推進			電話番号	087-839-2363


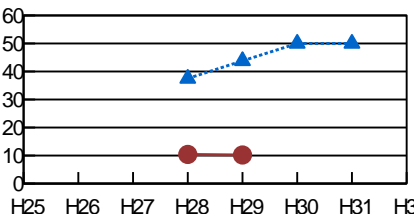
1 施策の目的


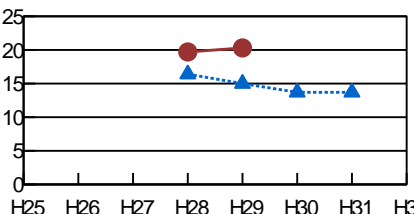
対象（誰、何を対象としているか）
市民

意図（どのような状態にしたいのか）
健やかで心豊かに生活できる。

2 施策の成果状況

成果指標	指標名	単位	実績値			中期目標 30年度	長期目標 35年度	指標の うごき
			27年度	28年度	29年度			
	介護保険の要介護2～5の認定率	%		10.6	10.7	11.1	11.1	 目標達成度 (達成度) 103.6% 30点
	成果状況 / 達成度評価		成果状況の推移					
	現時点では、目標値以上に達成できている状況である。引き続き、市民の健康づくりの取組を進め、更なる向上を目指していきたい。							

成果指標	指標名	単位	実績値			中期目標 30年度	長期目標 35年度	指標の うごき
			27年度	28年度	29年度			
	がん検診受診率	%		10.4	10.2	50	50	 目標達成度 (達成度) 23.3% 6点
	成果状況 / 達成度評価		成果状況の推移					
	がん検診の対象者数算出方法の変更に伴い、受診率が低下しており、目標達成が困難な状況であるが、引き続き、がん検診の周知啓発に努めることにより、受診率の向上を目指していきたい。							

成果指標	指標名	単位	実績値			中期目標 30年度	長期目標 35年度	指標の うごき
			27年度	28年度	29年度			
	内臓脂肪症候群該当者出現率（国保ベース）	%		19.7	20.3	13.7	13.7	 目標達成度 (達成度) 64.7% 19点
	成果状況 / 達成度評価		成果状況の推移					
	現時点では、目標値を達成できていない状況である。市民の健康づくりの取組を、一層、効果的に推進することなどにより、目標達成を目指していきたい。							

3 市民満足度調査の状況

	27年度	28年度	29年度
満足度	位 (%)	4位 (44.6%)	4位 (44.1%)
不満度	位 (%)	39位 (14.5%)	48位 (10.8%)
重要度	位 (%)	11位 (76.4%)	10位 (75.7%)

6 施策を構成する基本事業及び事務事業の状況

基本事業名					(総合評価) A		
健康づくりの普及啓発と生活習慣の改善 (1/2)							
重	マ	事務事業名	得点率	総合評価	方向性	成果指標	達成度
		地域食育推進事業	89%	A	継続	食育に関心をもつ人の割合	91.6%
						伝達講習会参加者数	79.4%
		自殺対策推進事業	95%	A	拡充	健康教育の参加者数	95.7%
						支援人数	100.0%
		地域保健推進事業	88%	A	継続	講演会等参加者数	78.1%
						講演会等参加者満足度	98.9%
		(評価対象外) 栄養改善指導事業					
		(評価対象外) 国民健康・栄養調査事業					
		(評価対象外) 保健統計調査事業					
		(評価対象外) 保健所管理運営事業					
		(評価対象外) 保健センター管理運営事業					
		保健活動事業	93%	A	継続	参加者の満足度	96.0%
		(評価対象外) 原爆被爆者健康診断事業					
		精神保健福祉普及啓発・相談事業	100%	A	継続	啓発事業・家族教室の参加者数	146.8%
		精神障害者社会復帰支援事業	98%	A	継続	デイケア参加者延べ数	98.7%
		難病患者地域支援ネットワーク事業	97%	A	継続	事業参加者満足度	100.0%
		(評価対象外) ほっとぴあん運営事業					
		8020(歯科保健)推進事業	100%	A	継続	幼児歯科健康診査受診数	179.0%

