

# 平成 30年度 高松市施策評価表 ( 29年度分 )


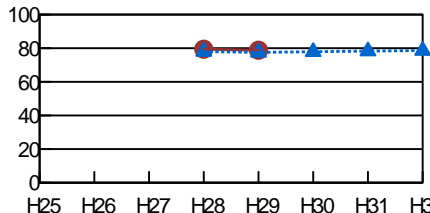
総合計画体系	まちづくりの目標	健やかにいきいきと暮らせるまち	総合評価  A	評価担当	局名	健康福祉局
	政策	支え合い、自分らしく暮らせる福祉社会の形成			課・室名	長寿福祉課
	施策	地域包括ケアシステムの構築			電話番号	087-839-2346


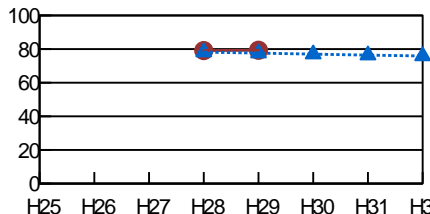
## 1 施策の目的


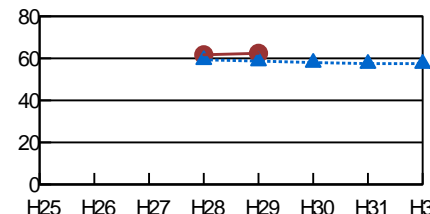
対象 ( 誰、何を対象としているか )
高齢者等

意図 ( どのような状態にしたいのか )
住み慣れた地域で、自分らしい暮らしを人生の最後まで続けられるよう、医療・介護・予防・生活支援・住まいなどが一体的に切れ目なく提供される状態となる。

## 2 施策の成果状況

成果指標	指標名	単位	実績値			中期目標	長期目標	指標のうごき
			27年度	28年度	29年度	30年度	35年度	
	要介護者の在宅比率	%		79.4	78.8	77.9	79.2	 目標達成度 ( 達成度 ) 101.7% 30点
	成果状況 / 達成度評価 在宅で生活している要介護認定者の割合は、目標値の 77.5% を 1.3 ポイント上回り、目標を達成した。		成果状況の推移 					

成果指標	指標名	単位	実績値			中期目標	長期目標	指標のうごき
			27年度	28年度	29年度	30年度	35年度	
	自立高齢者率	%		79.1	79.3	77	74.6	 目標達成度 ( 達成度 ) 102.2% 30点
	成果状況 / 達成度評価 介護・支援を必要としていない 65 歳以上の高齢者の割合は、目標値の 77.6% を 1.7 ポイント上回り、目標を達成した。		成果状況の推移 					

成果指標	指標名	単位	実績値			中期目標	長期目標	指標のうごき
			27年度	28年度	29年度	30年度	35年度	
	自立後期高齢者率	%		61.7	62.4	58	57.3	 目標達成度 ( 達成度 ) 106.3% 30点
	成果状況 / 達成度評価 介護・支援を必要としていない 75 歳以上の高齢者の割合は、目標値の 58.7% を 3.7 ポイント上回り、目標を達成した。		成果状況の推移 					

## 3 市民満足度調査の状況

	27年度	28年度	29年度
満足度	位 ( % )	26位 ( 23.9% )	30位 ( 22.0% )
不満度	位 ( % )	13位 ( 22.0% )	10位 ( 23.7% )
重要度	位 ( % )	4位 ( 80.3% )	4位 ( 80.0% )







## 6 施策を構成する基本事業及び事務事業の状況

基本事業名					(総合評価) B		
社会参加、生活支援・見守り・居場所づくりの拡充 (1/2)							
重	マ	事務事業名	得点率	総合評価	方向性	成果指標	達成度
		敬老事業	97%	A	縮小	敬老事業参加率	100.0%
		高齢者福祉通信機器貸与等事業	69%	C	縮小	高齢者福祉通信機器貸与率	85.7%
		在宅高齢者家族支援事業	91%	A	継続	在宅認定者率(要介護4、5)	92.7%
		寝たきり高齢者等支援事業	87%	A	継続	施策に対する満足度(市民満足度調査)	88.0%
		高齢者と施設の交流事業	92%	A	拡充	配食を受けた高齢者率	89.1%
		高齢者と地域の交流事業	93%	A	継続	高齢者と地域の交流事業実施箇所	96.8%
		軽度生活援助事業	93%	A	継続	軽度生活援助利用率	97.0%
		高齢者福祉タクシー助成事業	90%	A	改善継続	タクシー助成券利用率	95.0%
		老人クラブ活動助成事業	86%	A	継続	老人クラブ会員数	90.2%
		シルバー人材センター運営補助事業	79%	B	継続	シルバー人材センター会員数	85.8%
		高齢者生きがいデイサービス事業	40%	D	廃止	高齢者生きがいデイサービス登録率	48.1%
		高齢者福祉施策推進事業	90%	A	継続	施策に対する満足度(市民満足度調査)	95.8%
		(評価対象外)老人福祉センター等運営事業					
		(評価対象外)地域包括支援センター運営事業					
		高齢者居場所づくり事業	100%	A	拡充	主観的健康感の維持向上率	105.3%

