

平成 29年度 高松市施策評価表 (28年度分)


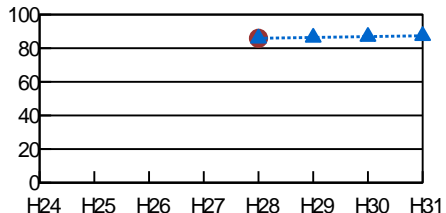
総合計画体系	まちづくりの目標	安全で安心して暮らし続けられるまち	総合評価	A	評価担当	局名	上下水道局
	政策	豊かな暮らしを支える生活環境の向上				課・室名	企業総務課
	施策	汚水・雨水対策の充実				電話番号	087-839-2711


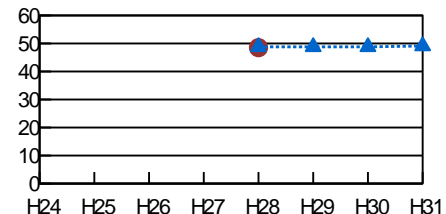
1 施策の目的


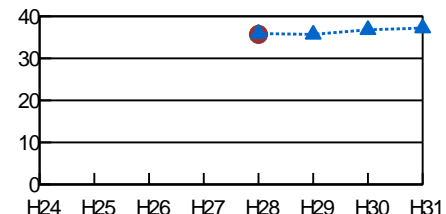
対象 (誰、何を対象としているか)
市民

意図 (どのような状態にしたいのか)
生活環境の改善や公衆衛生の向上、浸水被害の軽減・解消、さらには、河川、海域等の公共用水域の水質保全を図る。

2 施策の成果状況

成果指標	指標名	単位	実績値			中期目標	長期目標	指標のうごき
			26年度	27年度	28年度	30年度	35年度	
	汚水処理人口普及率	%			85.9	86.9	89.3	 目標達成度 (達成度) 100.0% 30点
	成果状況 / 達成度評価 単独処理浄化槽から合併処理浄化槽へ転換する際の上乗せ補助制度や汲み取りトイレから合併処理浄化槽へ転換する際の補助制度を実施することにより、合併処理浄化槽への転換を促進することができ、その結果汚水処理人口普及率が0.6ポイント上昇して目標を達成することができた。		成果状況の推移 					

成果指標	指標名	単位	実績値			中期目標	長期目標	指標のうごき
			26年度	27年度	28年度	30年度	35年度	
	雨水対策整備率	%			48.5	48.8	49.6	 目標達成度 (達成度) 99.4% 29点
	成果状況 / 達成度評価 中心市街地及び周辺市街地の浸水対策として、バイパス幹線やポンプ場等の整備を計画的に行った。		成果状況の推移 					

成果指標	指標名	単位	実績値			中期目標	長期目標	指標のうごき
			26年度	27年度	28年度	30年度	35年度	
	下水道管路耐震化率	%			35.7	36.8	37.8	 目標達成度 (達成度) 99.4% 29点
	成果状況 / 達成度評価 耐震性を確保した下水道管路の新設及び改築・更新を4.0km行い、耐震化率が0.3%上昇した。		成果状況の推移 					

3 市民満足度調査の状況

	26年度	27年度	28年度	うごき
満足度	位 (%)	位 (%)	8位 (33.4%)	
不満度	位 (%)	位 (%)	29位 (16.6%)	
重要度	位 (%)	位 (%)	22位 (68.9%)	

