

# 平成 29年度 高松市施策評価表 ( 28年度分 )


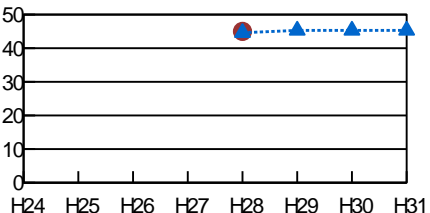
総合計画体系	まちづくりの目標	安全で安心して暮らし続けられるまち	総合評価	A	評価担当	局名	上下水道局
	政策	豊かな暮らしを支える生活環境の向上				課・室名	企業総務課
	施策	水の安定供給				電話番号	087-839-2711


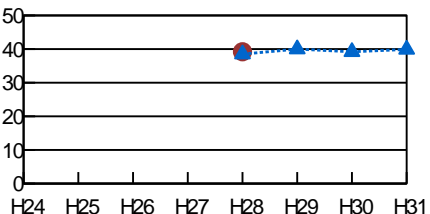
## 1 施策の目的


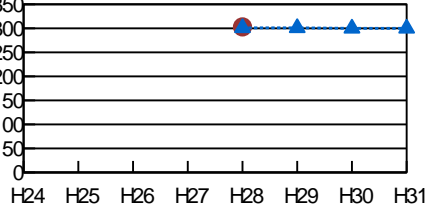
対象 ( 誰、何を対象としているか )
市民、事業者

意図 ( どのような状態にしたいのか )
限りある水資源を有効利用することで、持続可能な水環境を形成するとともに、安心して、いつでも、いつまでも使える水道水を供給する。

## 2 施策の成果状況

成果指標	指標名	単位	実績値			中期目標	長期目標	指標のうごき
			26年度	27年度	28年度	30年度	35年度	
	自己処理水比率	%			45	45.3	50	 目標達成度 (達成度) 100.9% 30点
	成果状況 / 達成度評価		成果状況の推移					
平成 28年 8月 9日から 9月 21日までの 44日間の夏季湧水により、香川県水道用水供給事業からの受水が制限され、自己処理水量を増量したため、当初の達成度 44.6% を上回ることができた。								

成果指標	指標名	単位	実績値			中期目標	長期目標	指標のうごき
			26年度	27年度	28年度	30年度	35年度	
	基幹管路の耐震化適合率	%			39.2	39.2	42.6	 目標達成度 (達成度) 101.8% 30点
	成果状況 / 達成度評価		成果状況の推移					
管路の布設、布設替を促進したため、目標が達成できた。								

成果指標	指標名	単位	実績値			中期目標	長期目標	指標のうごき
			26年度	27年度	28年度	30年度	35年度	
	1人1日当たり水道平均使用水量	L			303	300	299	 目標達成度 (達成度) 99.3% 29点
	成果状況 / 達成度評価		成果状況の推移					
夏季に湧水に見舞われたものの、年間を通して天候に比較的恵まれたことなどにより、水道使用量が増加したと考えられる。								

## 3 市民満足度調査の状況

	26年度	27年度	28年度	うごき
満足度	位 ( % )	位 ( % )	3位 ( 46.0% )	
不満度	位 ( % )	位 ( % )	5位 ( 10.8% )	
重要度	位 ( % )	位 ( % )	5位 ( 79.7% )	





