

平成 29年度 高松市施策評価表 (28年度分)


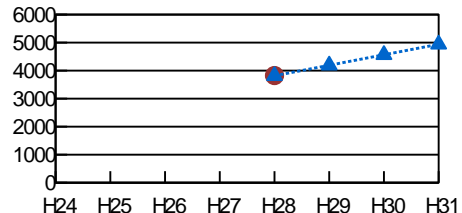
総合計画体系	まちづくりの目標	安全で安心して暮らし続けられるまち	総合評価	A	局名	環境局
	政策	環境と共生する持続可能な循環型社会の形成			課・室名	地球温暖化対策室
	施策	地球温暖化対策の推進			電話番号	839-2394


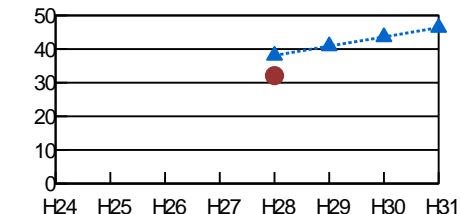
1 施策の目的

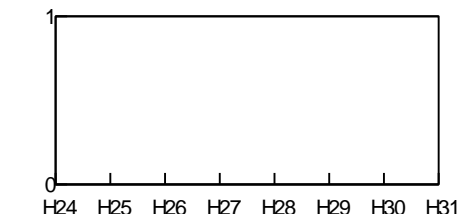
対象 (誰、何を対象としているか)
市民・事業者

意図 (どのような状態にしたいのか)
市民・事業者との協働を進めながら、温室効果ガスの排出抑制となる施策を推進し、地球温暖化対策を進める。

2 施策の成果状況

成果指標	指標名	単位	実績値			中期目標	長期目標	指標のうごき
			26年度	27年度	28年度	30年度	35年度	
成果指標	市有施設における再生可能エネルギー発電設備の発電出力	k W			3,824	4,566	5,060	 目標達成度 (達成度) 100.2% 30点
	成果状況 / 達成度評価		成果状況の推移					
これまで、小・中学校を中心に設置しており、平成 2 8 年度は屋島競技場など 7 施設に設置しており、目標は達成できた。								

成果指標	指標名	単位	実績値			中期目標	長期目標	指標のうごき
			26年度	27年度	28年度	30年度	35年度	
成果指標	地球温暖化防止のための取組実施率	%			32.1	43.6	57.4	 目標達成度 (達成度) 84.3% 25点
	成果状況 / 達成度評価		成果状況の推移					
環境展やストップ！地球温暖化展でパネルを展示するなど、地球温暖化防止のための啓発活動を実施しているが、前年度と比較すると、5 0 代以下の年齢層で、多くの項目で取組の実施率が低下しており、目標の達成には至らなかった (家庭における地球温暖化防止のための取組率)。								

成果指標	指標名	単位	実績値			中期目標	長期目標	指標のうごき
			26年度	27年度	28年度	30年度	35年度	
成果指標								目標達成度 (達成度) _____
	成果状況 / 達成度評価		成果状況の推移					
								

3 市民満足度調査の状況

	26年度	27年度	28年度	うごき
満足度	位 (%)	位 (%)	54位 (14.5%)	
不満度	位 (%)	位 (%)	41位 (13.4%)	
重要度	位 (%)	位 (%)	42位 (56.6%)	

