

平成 29年度 高松市施策評価表 (28年度分)


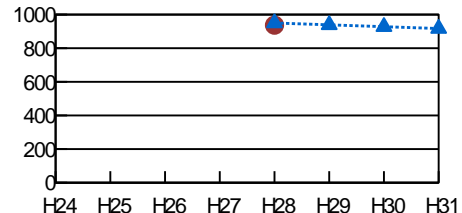
総合計画体系	まちづくりの目標	安全で安心して暮らし続けられるまち	総合評価 A	評価担当	局名	環境局
	政策	環境と共生する持続可能な循環型社会の形成			課・室名	環境保全推進課
	施策	ごみの減量と再資源化の推進			電話番号	087-839-2393


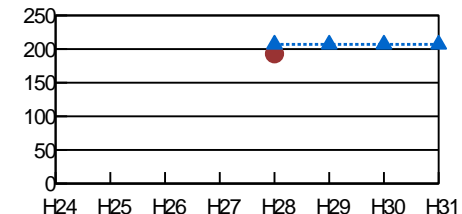
1 施策の目的

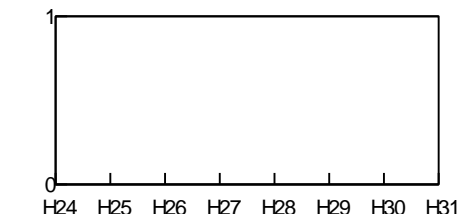
対象 (誰、何を対象としているか)
ごみを排出する市内の家庭や事業所

意図 (どのような状態にしたいのか)
ごみの減量と再資源化の推進により、環境と共生する持続可能な循環型社会の形成を目指す。

2 施策の成果状況

成果指標	指標名	単位	実績値			中期目標	長期目標	指標の うごき
			26年度	27年度	28年度	30年度	35年度	
	1人1日当たりのごみ排出量	g / 人			937	928	880	 目標達成度 (達成度) 101.4% 30点
	成果状況 / 達成度評価		成果状況の推移					
1人1日当たりのごみ排出量は、施策構成基本事業と事務事業の積極的かつ継続的推進と市民・事業者の「ごみの減量と再資源化」に対する意識の向上等により、平成28年度目標値950g / 人・日に対して、実績値は937g / 人・日となり、目標達成度は、101.4%であった。								

成果指標	指標名	単位	実績値			中期目標	長期目標	指標の うごき
			26年度	27年度	28年度	30年度	35年度	
	1人1日当たりの資源化量	g / 人			193	207	207	 目標達成度 (達成度) 93.2% 27点
	成果状況 / 達成度評価		成果状況の推移					
1人1日当たりの資源化量は、施策構成基本事業と事務事業の積極的かつ継続的推進と市民・事業者の「ごみの減量と再資源化」に対する意識の向上等により、平成28年度目標値207g / 人・日に対して、実績値は、193g / 人・日となり、目標達成度は、93.2%であった。								

成果指標	指標名	単位	実績値			中期目標	長期目標	指標の うごき
			26年度	27年度	28年度	30年度	35年度	
								目標達成度 (達成度) _____
	成果状況 / 達成度評価		成果状況の推移					
								

3 市民満足度調査の状況

	26年度	27年度	28年度	うごき
満足度	位 (%)	位 (%)	6位 (37.7%)	
不満度	位 (%)	位 (%)	50位 (11.3%)	
重要度	位 (%)	位 (%)	21位 (69.2%)	

