

平成 29年度 高松市施策評価表 (28年度分)


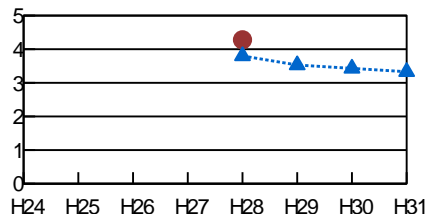
総合計画体系	まちづくりの目標	安全で安心して暮らし続けられるまち	総合評価 A	評価担当	局名	市民政策局
	政策	安全で安心して暮らせる社会環境の形成			課・室名	くらし安全安心課
	施策	交通安全対策の充実			電話番号	087-839-2555


1 施策の目的

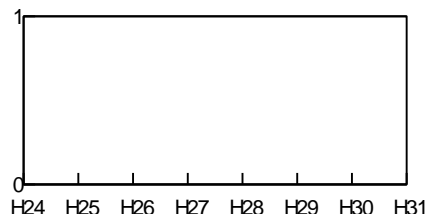
対象 (誰、何を対象としているか)
市民

意図 (どのような状態にしたいのか)
交通安全教育・啓発活動を推進し、交通安全意識の向上を図り、市民が道路を安心して、安全に通行できる環境を整える。

2 施策の成果状況

成果指標	指標名	単位	実績値			中期目標	長期目標	指標のうごき
			26年度	27年度	28年度	30年度	35年度	
	人口10万人当たりの交通事故による死者数	人			4.28	3.43	3.23	 目標達成度 (達成度) 87.4% 26点
	成果状況 / 達成度評価		成果状況の推移					
	交通事故による死者数は、平成27年の21人から28年は18人と3人減少したものの、目標値には達していないため、引き続き、交通安全教育・啓発の推進と交通環境の整備を推進していく。							

成果指標	指標名	単位	実績値			中期目標	長期目標	指標のうごき
			26年度	27年度	28年度	30年度	35年度	
	交通事故発生件数	件			3,217	4,300	3,764	 目標達成度 (達成度) 130.9% 30点
	成果状況 / 達成度評価		成果状況の推移					
	平成18年をピークに交通事故発生件数は年々減少しており、平成28年も対前年比90%の件数と順調に推移している。							

成果指標	指標名	単位	実績値			中期目標	長期目標	指標のうごき
			26年度	27年度	28年度	30年度	35年度	
								目標達成度 (達成度) _____
	成果状況 / 達成度評価		成果状況の推移					
								

3 市民満足度調査の状況

	26年度	27年度	28年度	うごき
満足度	位 (%)	位 (%)	44位 (19.6%)	
不満度	位 (%)	位 (%)	3位 (34.3%)	
重要度	位 (%)	位 (%)	2位 (82.4%)	

