

平成 29年度 高松市施策評価表 (28年度分)


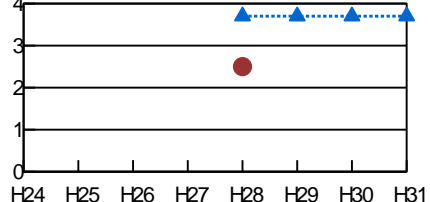
総合計画体系	まちづくりの目標	安全で安心して暮らし続けられるまち	総合評価 C	評価担当	局名	消防局
	政策	安全で安心して暮らせる社会環境の形成			課・室名	消防局総務課
	施策	消防・救急の充実強化			電話番号	


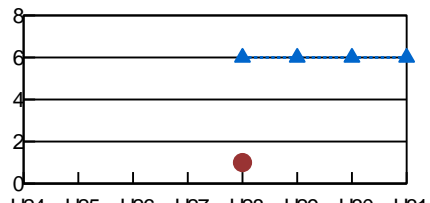
1 施策の目的


対象 (誰、何を対象としているか)
市民

意図 (どのような状態にしたいのか)
生命、身体及び財産を火災から保護するとともに、水火災又は地震等の災害を防除し、これらの災害による被害を軽減するほか、災害等による傷病者の搬送を適切に行う。

2 施策の成果状況

成果指標	指標名	単位	実績値			中期目標 30年度	長期目標 35年度	指標の うごき
			26年度	27年度	28年度			
	出火率	%			2.5	3.7	3.6	 目標 達成度 (達成度) 132.4% 30点
	成果状況 / 達成度評価		成果状況の推移					
	住宅用火災警報器の設置率は高松市消防局管内で80%と年々増加傾向にあり、さらに火災予防広報の実施によって一般家庭の火気取扱いに係る意識向上につながったため、出火率が減少した。							

成果指標	指標名	単位	実績値			中期目標 30年度	長期目標 35年度	指標の うごき
			26年度	27年度	28年度			
	救命率	%			1	6	8	 目標 達成度 (達成度) 16.7% 5点
	成果状況 / 達成度評価		成果状況の推移					
	応急手当普及啓発活動を通じバイスタンダー (救急現場に居合せた人) の救命処置向上に努めているが、傷病者の容体等さまざまな要因があり救命率の向上に繋がっていない。							

成果指標	指標名	単位	実績値			中期目標 30年度	長期目標 35年度	指標の うごき
			26年度	27年度	28年度			
								目標 達成度 (達成度)
	成果状況 / 達成度評価		成果状況の推移					
								

3 市民満足度調査の状況

	26年度	27年度	28年度	うごき
満足度	位 (%)	位 (%)	2位 (46.0%)	
不満度	位 (%)	位 (%)	60位 (6.3%)	
重要度	位 (%)	位 (%)	9位 (77.2%)	

