

# 平成 29年度 高松市施策評価表 ( 28年度分 )


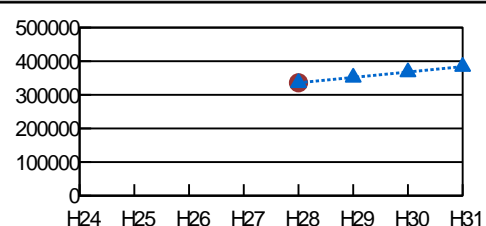
総合計画体系	まちづくりの目標	健やかにいきいきと暮らせるまち	総合評価  A	評価担当	局名	健康福祉局
	政策	健康で元気に暮らせる環境づくり			課・室名	国保・高齢者医療課
	施策	社会保障制度の適切な運営			電話番号	087-839-2311


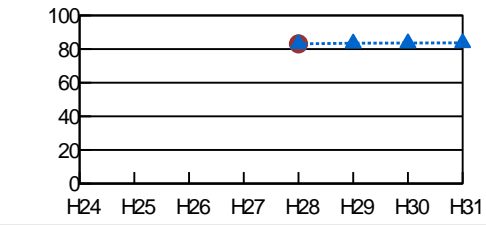
## 1 施策の目的


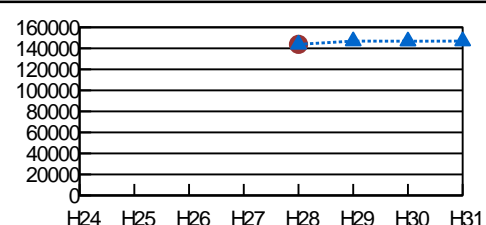
対象 ( 誰、何を対象としているか )
市民 ( 国民健康保険、後期高齢者医療、介護保険及び国民年金制度の各事業の対象者 )

意図 ( どのような状態にしたいのか )
市民が健やかにいきいきと暮らせるよう、安心して医療・介護・年金を受けることができる社会保障制度を適切に運営する。

## 2 施策の成果状況

成果指標	指標名	単位	実績値			中期目標	長期目標	指標のうごき
			26年度	27年度	28年度	30年度	35年度	
	国民健康保険の被保険者 1 人当たりの保険給付費	円			335,817	367,817	427,000	 目標達成度 ( 達成度 ) 100.0% 30点
	成果状況 / 達成度評価		成果状況の推移					
	人間ドック・特定健康診査等の受診率の向上に取組、疾病発生の防止、早期発見による重症化の防止等を図り、国民健康保険の被保険者 1 人当たりの保険給付費の上昇抑制の目標を達成することができた。							

成果指標	指標名	単位	実績値			中期目標	長期目標	指標のうごき
			26年度	27年度	28年度	30年度	35年度	
	介護保険サービス利用率	%			83.1	83.6	84.2	 目標達成度 ( 達成度 ) 100.0% 30点
	成果状況 / 達成度評価		成果状況の推移					
	要支援・要介護認定 ( 更新 ) 申請時に、適切な介護サービスの利用について助言の指導などを行い、目標を達成することができた。							

成果指標	指標名	単位	実績値			中期目標	長期目標	指標のうごき
			26年度	27年度	28年度	30年度	35年度	
	1 人当たり介護サービス費用額	円			143,799	146,799	146,900	 目標達成度 ( 達成度 ) 100.0% 30点
	成果状況 / 達成度評価		成果状況の推移					
	介護予防の推進や給付費適正化を図り、達成することができた。							

## 3 市民満足度調査の状況

	26年度	27年度	28年度	うごき
満足度	位 ( % )	位 ( % )	18位 ( 27.2% )	
不満度	位 ( % )	位 ( % )	17位 ( 20.1% )	
重要度	位 ( % )	位 ( % )	10位 ( 76.9% )	



