

平成 29年度 高松市施策評価表 (28年度分)


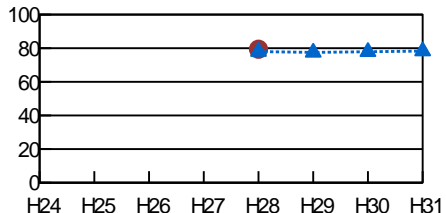
総合計画体系	まちづくりの目標	健やかにいきいきと暮らせるまち	総合評価 A	評価担当	局名	健康福祉局
	政策	支え合い、自分らしく暮らせる福祉社会の形成			課・室名	長寿福祉課
	施策	地域包括ケアシステムの構築			電話番号	087-839-2346


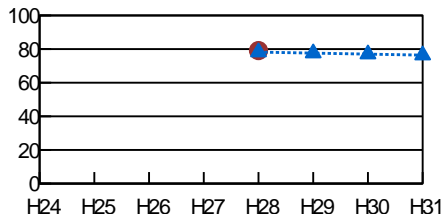
1 施策の目的


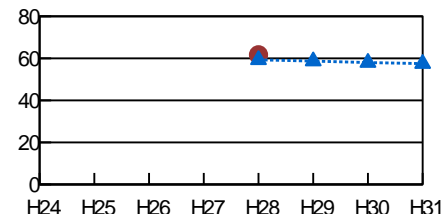
対象 (誰、何を対象としているか)
高齢者等

意図 (どのような状態にしたいのか)
住み慣れた地域で、自分らしい人生を最後まで続けられるよう、医療・介護・予防・生活支援・住まいなどが一体的に切れ目なく提供される状態となる。

2 施策の成果状況

成果指標	指標名	単位	実績値			中期目標	長期目標	指標のうごき
			26年度	27年度	28年度	30年度	35年度	
	要介護者の在宅比率	%			79.4	77.9	79.2	 目標達成度 (達成度) 101.8% 30点
	成果状況 / 達成度評価 在宅で生活している要介護認定者の割合は、目標値の 78% を 1.4 ポイント上回っている。		成果状況の推移 					

成果指標	指標名	単位	実績値			中期目標	長期目標	指標のうごき
			26年度	27年度	28年度	30年度	35年度	
	自立高齢者率	%			79.1	77	74.6	 目標達成度 (達成度) 101.2% 30点
	成果状況 / 達成度評価 介護・支援を必要としていない 65 歳以上の高齢者の割合は、目標値の 78.2% を 0.9 ポイント上回っている。		成果状況の推移 					

成果指標	指標名	単位	実績値			中期目標	長期目標	指標のうごき
			26年度	27年度	28年度	30年度	35年度	
	自立後期高齢者率	%			61.7	58	57.3	 目標達成度 (達成度) 104.0% 30点
	成果状況 / 達成度評価 介護・支援を必要としていない 75 歳以上の高齢者の割合は、目標値の 59.3% を 2.4 ポイント上回っている。		成果状況の推移 					

3 市民満足度調査の状況

	26年度	27年度	28年度	うごき
満足度	位 (%)	位 (%)	26位 (23.9%)	
不満度	位 (%)	位 (%)	13位 (22.0%)	
重要度	位 (%)	位 (%)	4位 (80.3%)	

6 施策を構成する基本事業及び事務事業の状況

基本事業名					(総合評価) A		
社会参加、生活支援・見守り・居場所づくりの拡充 (1/2)							
重	マ	事務事業名	得点率	総合評価	方向性	成果指標	達成度
		敬老事業	97%	A	改善継続	敬老事業参加率	100.0%
		高齢者福祉通信機器貸与等事業	82%	B	改善継続	高齢者福祉通信機器貸与率	94.0%
		在宅福祉サービス事業補助事業	50%	D	廃止	補助あり食事サービスの利用会員数	54.8%
		在宅高齢者家族支援事業	90%	A	継続	在宅認定者率(要介護4、5)	95.8%
		寝たきり高齢者等支援事業	96%	A	改善継続	施策に対する満足度(市民満足度調査)	95.6%
		高齢者と施設の交流事業	84%	B	拡充	配食を受けた高齢者率	87.3%
		高齢者と地域の交流事業	93%	A	拡充	高齢者と地域の交流事業実施箇所	96.8%
		軽度生活援助事業	93%	A	継続	軽度生活援助利用率	97.0%
		高齢者福祉タクシー助成事業	97%	A	継続	タクシー助成券利用率	108.2%
		老人クラブ活動助成事業	93%	A	継続	老人クラブ会員数	96.5%
		シルバー人材センター運営補助事業	83%	B	継続	シルバー人材センター会員数	89.3%
		高齢者生きがいデイサービス事業	85%	B	改善継続	高齢者生きがいデイサービス登録率	100.0%
		高齢者福祉施策推進事業	90%	A	継続	施策に対する満足度(市民満足度調査)	95.6%
		(評価対象外) 老人福祉センター等運営事業					
		(評価対象外) 地域包括支援センター運営事業					

