令和　5年度　　高松市施策評価表（　4年度分）

総合計画体系		
まちづくりの目標		健やかにいきいきと暮らせるまち
	政　策	子どもが健やかに生まれ育つ環境の充実
	施　策	子育て家庭への支援

総合評価
B

評価担当	
局名	健康福祉局
課・室名	子育て支援課
電話番号	839-2354

1　施策の目的

対象（誰、何を対象としているか）	意図（どのような状態にしたいのか）
市内の１８歳未満の児童及びその保護者	全ての子育て家庭が、心身共にゆとりをもって子育てができる環境を整える。

2　施策の成果状況

成果指標①

指標名	単位		実績値 2年度	実績値 3年度	実績値 4年度	中期目標 5年度	長期目標 9年度	指標のうごき
子ども食堂等箇所数	か所		15	22	29	26	26	

成果状況／達成度評価

子ども食堂の開設・運営に係る支援を行い、新規開設を促したため、目標を達成することができた。

成果状況の推移

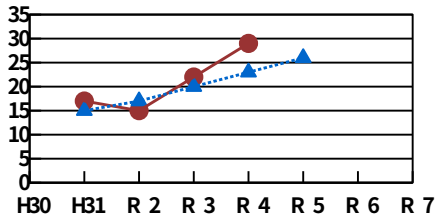

目　標　達成度

（達成度）126.1%

30点

成果指標②

指標名	単位		実績値 2年度	実績値 3年度	実績値 4年度	中期目標 5年度	長期目標 9年度	指標のうごき
放課後児童クラブ入会率	%		97.8	96.9	98.5	100	100	

成果状況／達成度評価

「第２期高松市子ども・子育て支援推進計画」に基づき、公立放課後児童クラブ１教室、民間放課後児童クラブ５教室を開室したことにより、受入可能児童数が増加したが、それを上回る利用希望があったため、目標を達成することができなかった。

成果状況の推移

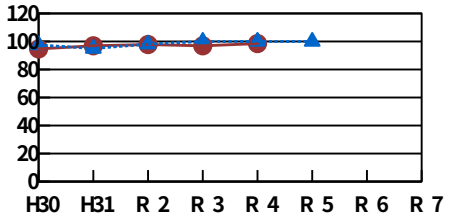

目　標　達成度

（達成度）98.5%

29点

成果指標③

指標名	単位		実績値 2年度	実績値 3年度	実績値 4年度	中期目標 5年度	長期目標 9年度	指標のうごき
保育施設等待機児童数（４月１日現在）	人		59	29	19	0	0	

成果状況／達成度評価

「第２期高松市子ども・子育て支援推進計画」に基づき、保育所の創設等により、受入れ枠を増やしたものの、地域ごとの需要に偏りがあることから、目標を達成することができなかった。

成果状況の推移

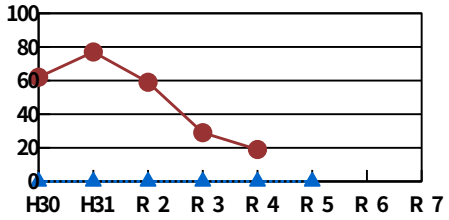

目　標　達成度

（達成度）34.5%

10点

3　市民満足度調査の状況

	2年度	3年度	4年度	
満足度	6位　（ 39.5%）	14位　（ 33.7%）	25位　（ 26.5%）	
不満度	43位　（ 12.7%）	37位　（ 13.8%）	20位　（ 19.5%）	
重要度	5位　（ 81.0%）	7位　（ 82.4%）	6位　（ 78.9%）	

4 施策に係るコスト

	2年度（決算）	3年度（決算）	4年度（決算）	5年度（予算）
事業費	17,094,856	22,444,379	16,497,047	15,601,936
人件費	204,184	259,645	214,641	178,419
トータルコスト	17,299,040	22,704,024	16,711,688	15,780,355

5 今後の方向性と課題

施策の推進状況と課題

【健康福祉局】令和４年版「少子化社会対策白書」（内閣府）によれば、第１子出産後に就業を継続した女性の割合は５割を超えたものの、離職した女性の４分の１が仕事と育児の両立の難しさを理由としており、仕事と子育てが両立できる環境整備を、国・県・企業等と連携を図りながら、推進していくことが求められている。
【教育局】ボランティアや保健師等の連携・協力の下、引き続き、４か月児相談を活用したブックスタート事業を積極的に実施し、読書活動の更なる推進を図ることが必要である。

施策推進の方向性

令和２年３月に策定した「第２期高松市子ども・子育て支援推進計画」に基づき、地域における子育て支援や、子育てと仕事の両立支援などに取り組むことにより、安心して子育てできる環境づくりを推進する。

6 施策を構成する基本事業及び事務事業の状況

基本事業名						（総合評価）	
重	マニ	事務事業名	得点率	総合評価	方向性	成果指標	達成度

6 施策を構成する基本事業及び事務事業の状況

基本事業名						（総合評価） C	
子育てと仕事の両立支援							
重	マニ	事務事業名	得点率	総合評価	方向性	成果指標	達成度
○	○	放課後児童クラブ事業	92%	A	拡充	放課後児童クラブ入会率	98.5%
○		放課後子ども教室事業	63%	C	拡充	参加児童数	53.5%
						登録児童数	60.5%
		ファミリー・サポート・センター事業	93%	A	継続	ファミリー・サポート・センター事業利用件数	122.0%
						ファミリー・サポート・センター登録会員数	88.9%
	○	私立保育所運営支援事業	51%	D	継続	待機児童数（４月１日現在）	34.5%
	○	認可外保育施設支援事業	51%	D	継続	待機児童数（４月１日現在）	34.5%
		病児保育事業	100%	A	継続	病児・病後児保育事業利用者数	203.4%
		小規模保育事業等地域型保育給付事業	51%	D	継続	待機児童数（４月１日現在）	34.5%
○	○	保育士確保対策事業	51%	D	継続	待機児童数（４月１日現在）	34.5%

6 施策を構成する基本事業及び事務事業の状況

基本事業名						（総合評価） A	
地域における子育て支援 (1/2)							
重	マニ	事務事業名	得点率	総合評価	方向性	成果指標	達成度
		地域子育て支援拠点事業（子育て支援課分）	97%	A	継続	利用者数	106.1%
		地域子育て支援拠点事業（こども保育教育課分）	97%	A	継続	地域子育て支援拠点事業相談件数	143.6%
	○	（評価対象外）児童厚生施設管理運営事業					
		（評価対象外）助産施設運営事業					
		（評価対象外）児童手当等支給事業					
	○	子ども医療費助成事業	100%	A	継続		
		（評価対象外）子育て相談事業					
		ブックスタート事業	93%	A	継続	ブックスタートパックを配布した人数	94.3%
		就園等奨励事業	54%	D	継続	待機児童数（４月１日現在）	34.5%
		子育て支援対策推進事業	97%	A	継続	ネットワーク会議参加者総数	101.0%
						らっこネットアクセス件数	141.1%
		（評価対象外）健やか子ども基金管理事務					
	○	多子世帯保育料等減免事業	96%	A	継続	保育所・幼稚園等入所（園）児童数	94.3%
○	○	子ども食堂等支援事業	93%	A	継続	子ども食堂等箇所数	126.1%
						たかまつ子ども食堂ネットワーク参加団体数	90.0%
		（評価対象外）子育て世帯臨時特別給付金給付事業					
		（評価対象外）子育て世帯生活支援特別給付金給付事業					

6 施策を構成する基本事業及び事務事業の状況

基本事業名						（総合評価） A	
地域における子育て支援 (2/2)							
重	マニ	事務事業名	得点率	総合評価	方向性	成果指標	達成度
		（評価対象外）香川県子育て世帯生活支援特別給付金給付事業					