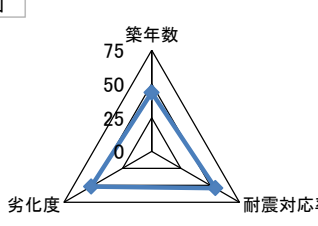
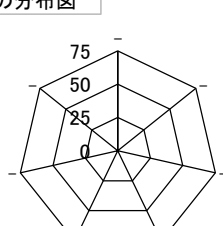

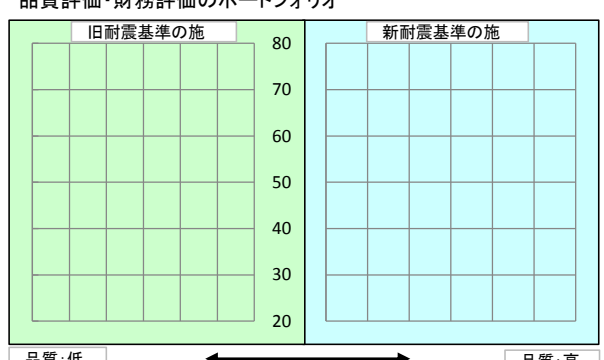


| | | | | | | | | | | | |
|-----------------------------------|---|--------|-------|--------|-----------------------------------|--|-----------------|---|-------|--------|-------|
| 施設コード | 952 | | | | 施設用途別分類 | 児童・福祉施設 | | | | | |
| 施設名 | 三溪放課後児童クラブ | | | | 利用圏域別分類 | 未設定 | | | | | |
| 施設所管課 | 子育て支援課 | | | | 施設評価対象主管課 | 子育て支援課 | | | | | |
| 所在地(町名・番地) | 三谷町2173-1 | | | | 財産区分 | 公共用財産(その他の施設) | | | | | |
| 開設年月日 | 平成17年9月1日 | | | | 指定管理期間 | | | | | | |
| 施設運営形態 | 直営(一部委託含む) | | | | 外観 |  | |  | | | |
| 設置根拠法令 | 児童福祉法 | | | | | | | | | | |
| 設置条例 | | | | | | | | | | | |
| 今後の改修計画等 | 改築計画が存在する | | | | | | | | | | |
| 設置目的 | 保護者が労働等により昼間家庭にいない小学校に就学している児童に対し、授業の終了後等に適切な遊び及び生活の場を与えて、その健全な育成を図るため。 | | | | 内部 |  | |  | | | |
| 用途地域 | | | | | | | | | | | |
| 主な利用者 | 小学校1～6年生 | | | | | | | | | | |
| 避難ビル指定 | - | | | | | | | | | | |
| 受入人数 | 0 人 | | | | 避難所指定 | - | | | | | |
| 土地情報 | 土地面積 | | | | m ² | 建物情報 | 総延床面積 | 63.00 m ² | | | |
| | 内、市有地面積 | | | | m ² | | 階数(主たる建物) | 地上1階 | | | |
| | 内、借地面積 | | | | m ² | | 構造(主たる建物) | 鉄筋コンクリート造 | | | |
| 利用情報 | (区分・単位) | 平成28年度 | | 平成27年度 | | 建物情報 | 建築年(主たる建物) | 昭和56年(1981年) | | | |
| | | 実績 | 前年比% | 実績 | 前年比% | | 耐震対応(主たる建物) | 対応済 | 所有状況 | 市有物件 | |
| | 開館日数(日) | 294 | 100 | 294 | 100 | | 貸付面積 | 0.00 m ² | | | |
| | 児童数(人) | 44 | 107 | 41 | 121 | | 借家面積 | 0.00 m ² | | | |
| | 定員数(人) | | | | | | 未利用スペース | 0 m ² | | | |
| 収入 | (区分・単位) | 平成28年度 | | 平成27年度 | | 支出 | (区分・単位) | 平成28年度 | | 平成27年度 | |
| | | 千円 | 前年度比% | 千円 | 前年度比% | | | 千円 | 前年度比% | 千円 | 前年度比% |
| | 市の収入計①(②+③) | 2,375 | 100 | 2,376 | 104 | | 市の支出計⑨(指定管理料除く) | 4,506 | 102 | 4,424 | 100 |
| | 使用料(減免後)② | 0 | | 0 | | | 施設のコスト | 19 | 79 | 24 | 96 |
| | その他③ | 2,375 | 100 | 2,376 | 104 | | 事業のコスト | 47 | | 0 | |
| | 指定管理者の収入計④ | 0 | | 0 | | | 人に係るコスト | 4,440 | 101 | 4,400 | 100 |
| | 指定管理料⑤ | 0 | | 0 | | | 指定管理者の支出計⑩ | 0 | | 0 | |
| | 利用料金収入⑥ | 0 | | 0 | | | 施設のコスト | 0 | | 0 | |
| | 自主事業収入 | 0 | | 0 | | | 自主事業以外のコスト | 0 | | 0 | |
| | その他収入 | 0 | | 0 | | | 自主事業のコスト | 0 | | 0 | |
| 《参考》 使用料減免額⑦ | 0 | | 0 | | 人に係るコスト | 0 | | 0 | | | |
| 収入合計⑧ | 2,375 | 100 | 2,376 | 104 | 支出合計⑪ | 4,506 | 102 | 4,424 | 100 | | |
| 使用料減免割合(%)(⑦÷(①+⑥+⑦)) | 0 | | 0 | | 工事請負費・修繕費 | 1,759 | 1,852 | 95 | | | |
| 施設経営における実質的な収入(⑧-⑤) | 2,375 | 100 | 2,376 | 104 | 市(市民)負担額⑫(⑨-①+⑤) | 2,131 | 104 | 2,048 | 95 | | |
| 指定管理者の収支差引(④-⑩) | 0 | | 0 | | 市(市民)負担割合(%)(⑫÷⑪) | 47 | 102 | 46 | 95 | | |
| 利用1(人・戸・冊)当たりのコスト ⑪÷利用量(人・戸・冊) | 348 円 | | | | 利用1(人・戸・冊)当たり市負担額 ⑫÷利用量(人・戸・冊) | 165 円 | | | | | |

施設評価シート

平成29年度

| | | | | | | |
|---|--|---|---------|--------|------|--------|
| 施設コード | 952 | 利用用途別分類 | 児童・福祉施設 | | | |
| 施設名 | 三溪放課後児童クラブ | 利用圏域別分類 | 未設定 | | | |
| 評価指標 | 一次評価 | A: 継続 (品質: 平均点以上、供給・財務: 平均点以上) | A | | | |
| | | B: 改修・転用 (品質: 平均点未満、供給・財務: 平均点以上) | | | | |
| | | C: 用途変更・移転 (品質: 平均点以上、供給・財務: 平均点未満) | | | | |
| | | D: 廃止・統廃合 (品質: 平均点未満、供給・財務: 平均点未満) | | | | |
| 品質評価の評価値(偏差値) | | 50.0 | | | | |
| 供給評価の評価値(偏差値) | | 0.0 | | | | |
| 財務評価の評価値(偏差値) | | 0.0 | | | | |
| 品質評価 | 築36年を経過しており、更新・修繕等を要する部位があるため、今後施設点検に併せ、保全計画を策定し、適切な維持管理を行う必要がある。 なお、小学校との共用教室においても運営しているが、共用教室については、小学校全体で評価を行うため、放課後児童クラブとしては評価しない。 | | 評価指標 | 数値 | 偏差値 | 平均 |
| | | | 築年数 | 36.0 年 | 43.7 | 27.6 年 |
| | | | 耐震対応率 | 1.0 率 | 54.4 | 0.8 率 |
| | | | 劣化度 | 60.0 点 | 51.8 | 63.3 点 |
| | | | 評価値 | | 50.0 | |
| | | | 指標の結果 | | | |
| 供給評価 | 小学校に就学している児童のうち、保護者が労働等により昼間家庭にいない児童に対し、授業の終了後等に適切な遊び及び生活の場を与え、その健全な育成を図るために設置された施設であり、施設規模、定員数や地域性等により供給不足(待機児童)となる施設があることから、供給評価には馴染まない。 | | 評価指標 | 数値 | 偏差値 | 平均 |
| | | | - | | | |
| | | | - | | | |
| | | | - | | | |
| | | | 評価値 | | 0.0 | |
| 財務評価 | 施設運営費のうち、人件費の占める割合が高いが、支援員数や児童一人当たりの専用区画の面積に基準があり、経費削減は困難な状況であることから、財務評価には馴染まない。 | | 評価指標 | 数値 | 偏差値 | 平均 |
| | | | - | | | |
| | | | - | | | |
| | | | - | | | |
| | | | 評価値 | | 0.0 | |
| 品質評価の分布図 | | 供給評価・財務評価の分布図 | | | | |
|  | |  | | | | |
| 品質評価・供給評価のポートフォリオ | | 品質評価・財務評価のポートフォリオ | | | | |
|  | |  | | | | |

| | | |
|--|------------------|---|
| 二次評価 (A: 継続 B: 改修・転用 C: 用途変更・移転 D: 廃止・統廃合) | | A |
| 評価の理由 | 一次評価結果(案)を妥当とする。 | |
| | | |

| | | |
|----------------------|---------------|--|
| 二次評価に対する施設評価対象主管課の意見 | | |
| 意見の理由 | 二次評価(案)を了とする。 | |
| | | |
| 地理的な特性や特別な事情など | | |
| | | |

| 施設と評価の分析 | | |
|----------|-------------------------------------|--|
| 1 | 半径1km以内にある近隣の市有施設の有無。有の場合は施設名 | 三谷出張所、高松市三谷コミュニティセンター、高松市立三谷保育所、高松市立三溪幼稚園、三溪小学校、三谷分団第3部消防屯所、三谷分団第1部消防屯所 |
| 2 | 半径5km以内にある市の同類施設の有無。有の場合は、施設名 | 高松市立浅野幼稚園、高松市立大野幼稚園、高松市立前田幼稚園、高松市立川添幼稚園、高松市立林幼稚園、高松市立三溪幼稚園、高松市立一宮幼稚園、高松市立多肥幼稚園、高松市立山田幼稚園、太田中学校、協和中学校、龍雲中学校、一宮中学校、山田中学校、木太中学校、太田小学校、太田南小学校、三溪小学校、中央小学校、前田小学校、川添小学校、林小学校、仏生山小学校、一宮小学校、多肥小学校、十河小学校、川島小学校、東植田小学校、植田小学校、川添学校給食共同調理場、多肥学校給食共同調理場、中央学校給食共同調理場、太田学校給食共同調理場、香川第一中学校、川東小学校、浅野小学校、大野小学校、山田学校給食共同調理場、香川学校給食共同調理場 |
| 3 | 半径5km以内にある国、県、民間等の同類施設の有無。有の場合は、施設名 | 無 |
| 4 | 交通事情(幹線道路及び公共交通機関)の状況 | 高松市中心市街地から国道11号線及び県道43号線を經由して車で25分 |
| 5 | 目標使用年数 | 5年 |

| 有識者等の意見 | |
|---------|--|
| 特になし | |

| 総合評価 | | | |
|-------|---|----|---|
| 施設 | 用途変更 | 機能 | - |
| 評価の理由 | 現施設の機能は、移転(新規整備)することが決定しており、機能移転後は、学校施設として継続使用する。 | | |
| | 目標使用年数 | 5年 | |

運営状況シート①(収支状況)

| 施設コード | 952 | 利用用途別分類 | 児童・福祉施設 | | | | | | |
|--------------------------|--------------------|---------|---------|---------|---------|--------|--------|---|---|
| 施設名 | 三溪放課後児童クラブ | 利用圏域別分類 | 未設定 | | | | | | |
| 区分 | 平成28年度 | 前年度比(%) | 平成27年度 | 平成26年度 | 平成25年度 | 平成24年度 | 平成23年度 | | |
| 職員数 | 正職員 | 人 | | | | | | | |
| | 非常勤職員 | 2.0 | 100.0 | 2.0 | 2.0 | | | | |
| | 臨時職員 | | | | | | | | |
| 支出 | ①市の支出(指定管理料を除く) | 4,506 | 千円 | 102.0 | 4,424 | 4,425 | 0 | 0 | 0 |
| | 施設に係るコスト | 19 | 千円 | 79.0 | 24 | 25 | 0 | 0 | 0 |
| | 光熱水費 | | 千円 | 0.0 | 3 | 4 | | | |
| | 工事請負費・修繕費 | 1,759 | 千円 | 1,852.0 | 95 | | | | |
| | 土地・建物等の使用料・賃借料 | | 千円 | | | | | | |
| | 施設コスト:土地・建物以外のリース料 | 19 | 千円 | 90.0 | 21 | 21 | | | |
| | 施設・設備管理委託料 | | 千円 | | | | | | |
| | その他 | | 千円 | | | | | | |
| | 事業運営に係るコスト | 47 | 千円 | | 0 | 0 | 0 | 0 | 0 |
| | 事業委託費 | | 千円 | | | | | | |
| | 事業物件費(需用費・役務費等) | 47 | 千円 | | | | | | |
| | その他 | | 千円 | | | | | | |
| | 人に係るコスト | 4,440 | 千円 | 101.0 | 4,400 | 4,400 | 0 | 0 | 0 |
| | 人件費 | 4,440 | 千円 | 101.0 | 4,400 | 4,400 | | | |
| | ②指定管理者の支出 | 0 | 千円 | | 0 | 0 | 0 | 0 | 0 |
| | 施設に係るコスト | 0 | 千円 | | 0 | 0 | 0 | 0 | 0 |
| | 光熱水費 | | 千円 | | | | | | |
| | 工事請負費・修繕費 | | 千円 | | | | | | |
| | 土地・建物等の使用料・賃借料 | | 千円 | | | | | | |
| | 施設コスト:土地・建物以外のリース料 | | 千円 | | | | | | |
| | 施設・設備管理委託料 | | 千円 | | | | | | |
| | その他 | | 千円 | | | | | | |
| | 事業運営に係るコスト(自主事業以外) | 0 | 千円 | | 0 | 0 | 0 | 0 | 0 |
| | 事業委託費 | | 千円 | | | | | | |
| | 事業物件費(需用費・役務費等) | | 千円 | | | | | | |
| | その他 | | 千円 | | | | | | |
| | 事業運営に係るコスト(自主事業分) | 0 | 千円 | | 0 | 0 | 0 | 0 | 0 |
| | 事業委託費 | | 千円 | | | | | | |
| | 事業物件費(需用費・役務費等) | | 千円 | | | | | | |
| | その他 | | 千円 | | | | | | |
| 人に係るコスト | 0 | 千円 | | 0 | 0 | 0 | 0 | 0 | |
| 人件費 | | 千円 | | | | | | | |
| ③合計(①+②) | 4,506 | 千円 | 102.0 | 4,424 | 4,425 | 0 | 0 | 0 | |
| 施設に係るコスト | 19 | 千円 | 79.0 | 24 | 25 | 0 | 0 | 0 | |
| 光熱水費 | 0 | 千円 | 0.0 | 3 | 4 | 0 | 0 | 0 | |
| 工事請負費・修繕費 | 1,759 | 千円 | 1,852.0 | 95 | 0 | 0 | 0 | 0 | |
| 土地・建物等の使用料・賃借料 | 0 | 千円 | 0 | 0 | 0 | 0 | 0 | 0 | |
| 施設コスト:土地・建物以外のリース料 | 19 | 千円 | 90.0 | 21 | 21 | 0 | 0 | 0 | |
| 施設・設備管理委託料 | 0 | 千円 | 0 | 0 | 0 | 0 | 0 | 0 | |
| その他 | 0 | 千円 | 0 | 0 | 0 | 0 | 0 | 0 | |
| 事業運営に係るコスト(指定管理者の自主事業以外) | 47 | 千円 | | 0 | 0 | 0 | 0 | 0 | |
| 事業委託費 | 0 | 千円 | | 0 | 0 | 0 | 0 | 0 | |
| 事業物件費(需用費・役務費等) | 47 | 千円 | | 0 | 0 | 0 | 0 | 0 | |
| その他 | 0 | 千円 | | 0 | 0 | 0 | 0 | 0 | |
| 事業運営に係るコスト(指定管理者の自主事業分) | 0 | 千円 | | 0 | 0 | 0 | 0 | 0 | |
| 事業委託費 | 0 | 千円 | | 0 | 0 | 0 | 0 | 0 | |
| 事業物件費(需用費・役務費等) | 0 | 千円 | | 0 | 0 | 0 | 0 | 0 | |
| その他 | 0 | 千円 | | 0 | 0 | 0 | 0 | 0 | |
| 人に係るコスト | 4,440 | 千円 | 101.0 | 4,400 | 4,400 | 0 | 0 | 0 | |
| 人件費 | 4,440 | 千円 | 101.0 | 4,400 | 4,400 | 0 | 0 | 0 | |
| ④合計(⑤+⑥) | 2,375 | 千円 | 100.0 | 2,376 | 2,276 | 0 | 0 | 0 | |
| ⑤市の収入(市の歳入に計上するもの) | 2,375 | 千円 | 100.0 | 2,376 | 2,276 | 0 | 0 | 0 | |
| 使用料(減免後) | | 千円 | | | | | | | |
| 財産貸付料収入・目的外使用料収入 | | 千円 | | | | | | | |
| 負担金 | | 千円 | | | | | | | |
| その他の収入 | 2,375 | 千円 | 100.0 | 2,376 | 2,276 | | | | |
| ⑥指定管理者の収入(市の歳入に計上しないもの) | 0 | 千円 | | 0 | 0 | 0 | 0 | 0 | |
| ⑦指定管理料 | | 千円 | | | | | | | |
| 利用料金収入 | | 千円 | | | | | | | |
| 自主事業収入 | | 千円 | | | | | | | |
| その他の収入 | | 千円 | | | | | | | |
| ※使用料の減免額 | | 千円 | | | | | | | |
| 収支(④-③) | ▲ 2,131 | | 104.0 | ▲ 2,048 | ▲ 2,149 | 0 | 0 | 0 | |
| 市負担額⑧(①-⑤+⑦) | 2,131 | 千円 | 104.0 | 2,048 | 2,149 | 0 | 0 | 0 | |
| 市負担割合(⑧÷③) | 47 | % | 102.0 | 46 | 49 | | | | |