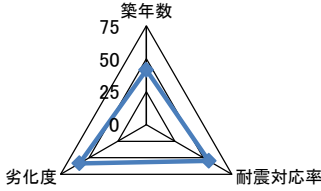
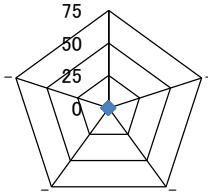
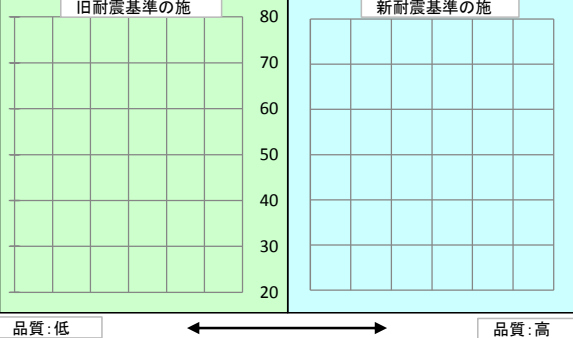
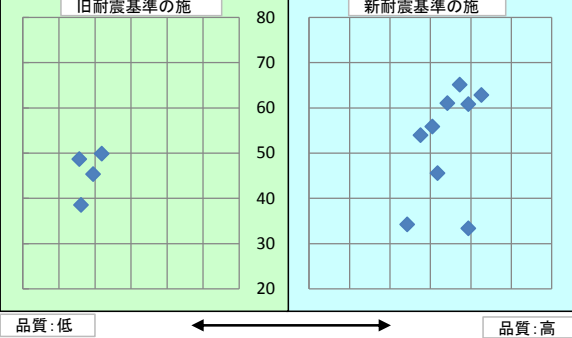


施設基本情報シート

平成28年度

施設コード	873				施設用途別分類	消防施設					
施設名	高松市南消防署香川分署				利用圏域別分類	未設定					
施設所管課	消防総務課				施設評価対象主管課	消防総務課					
所在地(町名・番地)	香川町川東上947-1				財産区分	その他の行政機関(消防施設)					
開設年月日	昭和53年2月18日				指定管理期間						
施設運営形態	直営(一部委託含む)				外観	 					
設置根拠法令	消防組織法										
設置条例	高松市消防本部及び消防署設置条例										
今後の改修計画等	当面は現状のまま存続する										
設置目的	市民の生命、身体及び財産を火災から保護するとともに、水火災又は地震等の災害を防除し、及びこれらの災害による被害を軽減するほか、災害等による傷病者の搬送を適切に行うため。				内部	 					
用途地域											
主な利用者	職員のみ				避難ビル指定	-	受入人数	0	人		
土地情報	土地面積	1,658.42 m <sup>2</sup>			建物情報	総延床面積	544.55 m <sup>2</sup>				
	内、市有地面積	1,658.42 m <sup>2</sup>				階数(主たる建物)	地上2階				
	内、借地面積	0.00 m <sup>2</sup>				構造(主たる建物)	鉄筋コンクリート造				
利用情報	(区分・単位)	平成27年度		平成26年度		建築年(主たる建物)	昭和53年(1978年)				
		実績	前年比%	実績	前年比%	耐震対応(主たる建物)	対応済	所有状況	市有物件		
	開館日数(日)	366	100	365	100	貸付面積	0.90 m <sup>2</sup>				
						借家面積	0.00 m <sup>2</sup>				
						未利用スペース	0 m <sup>2</sup>				
収入	(区分・単位)	平成27年度		平成26年度		支出	(区分・単位)	平成27年度		平成26年度	
		千円	前年度比%	千円	前年度比%			千円	前年度比%	千円	前年度比%
	市の収入計① (②+③)	50	109	46	100		市の支出計⑨ (指定管理料除く)	182,952	104	176,609	96
	使用料(減免後)②	0		0			施設のコスト	2,890	96	3,001	51
	その他③	50	109	46	100		事業のコスト	3,491	91	3,845	100
	指定管理者の収入計④	0		0			人に係るコスト	176,571	104	169,763	97
	指定管理料⑤	0		0			指定管理者の支出計⑩	0		0	
	利用料金収入⑥	0		0			施設のコスト	0		0	
	自主事業収入	0		0			自主事業以外のコスト	0		0	
	その他収入	0		0			自主事業のコスト	0		0	
	《参考》 使用料減免額⑦	0		0			人に係るコスト	0		0	
収入合計⑧	50	109	46	100	支出合計⑪	182,952	104	176,609	96		
使用料減免割合(%) (⑦÷(①+⑥+⑦))	0		0		工事請負費・修繕費	1,107	334	331	1		
施設経営における実質的な収入(⑧-⑤)	50	109	46	100	市(市民)負担額⑫ (⑨-①+⑤)	182,902	104	176,563	96		
指定管理者の収支差引 (④-⑩)	0		0		市(市民)負担割合(%) (⑫÷①)	100	100	100	100		
利用1(人・戸・冊)当たりのコスト (①)÷利用量(人・戸・冊)	-				円	利用1(人・戸・冊)当たり市負担額 (⑫)÷利用量(人・戸・冊)	-				
					円						

施設コード	873	利用用途別分類	消防施設				
施設名	高松市南消防署香川分署	利用圏域別分類	未設定				
評価指標	一次評価	A:継続 (品質:平均点以上、供給・財務:平均点以上)		A			
		B:改修・転用 (品質:平均点未満、供給・財務:平均点以上)					
		C:用途変更・移転 (品質:平均点以上、供給・財務:平均点未満)					
		D:廃止・統廃合 (品質:平均点未満、供給・財務:平均点未満)					
	品質評価の評価値(偏差値)			51.7			
供給評価の評価値(偏差値)			0.0				
財務評価の評価値(偏差値)			0.0				
品質評価	築38年を経過しているが、更新・修繕等を要する部位がほとんど無い状態である。		評価指標	数値	偏差値	平均	
			築年数	38.0 年	41.6	27.0 年	
			耐震対応率	1.0 率	54.8	0.8 率	
			劣化度	12.9 点	58.6	38.5 点	
			評価値			51.7	
			指標の結果				
供給評価	/		評価指標	数値	偏差値	平均	
			-				
			-				
			-				
			評価値			0.0	
財務評価	市民の生命や財産を災害等から守るために必要な公共施設であり、建物に係る保守費用等の必要経費を支出しており、同類施設との比較による財務評価は馴染まない。		評価指標	数値	偏差値	平均	
			-				
			-				
			-				
			評価値			0.0	
品質評価の分布図			供給評価・財務評価の分布図				
							
品質評価・供給評価のポートフォリオ			品質評価・財務評価のポートフォリオ				
							

二次評価 (A: 継続 B: 改修・転用 C: 用途変更・移転 D: 廃止・統廃合)		A
評価の理由	一次評価結果(案)を妥当とする。	

二次評価に対する施設評価対象主管課の意見		
意見の理由	二次評価(案)を了とする。	
地理的な特性や特別な事情など		

施設と評価の分析		
1	半径1km以内にある近隣の市有施設の有無。有の場合は施設名	香川支所、香川町グリーンセンター、上部会館、川東上文化センター、川東西部文化センター、日生ニュータウン文化センター、川東コミュニティセンター、川東児童館、川東南保育所、川東保育所、川東幼稚園、高松南消防署香川分署測定局、高松市香川町川東体育館、高松市香川庭球場、川東小学校、香川図書館、香川分団第3部川東上消防屯所
2	半径5km以内にある市の同類施設の有無。有の場合は、施設名	三谷分団第2部消防屯所、三谷分団第3部消防屯所、川岡分団消防屯所、消防山田倉庫、塩江分団第1部消防屯所、香川分団第1部雪元消防屯所、塩江分団第1部長野消防屯所、香川分団第1部臼井消防屯所、香川分団第2部船岡消防屯所、香川分団第2部上浅野消防屯所、香川分団第2部道端消防屯所、香南町消防団第1分団屯所、香川分団第2部実相寺消防屯所、香南町消防団第2分団屯所、香川分団第3部川東上消防屯所、香川分団第3部川東下消防屯所、香川分団第3部川内原消防屯所、香川分団第4部東谷消防屯所、香川分団第4部安原消防屯所、西植田分団神内消防屯所、西植田分団消防屯所
3	半径5km以内にある国、県、民間等の同類施設の有無。有の場合は、施設名	無
4	交通事情(幹線道路及び公共交通機関)の状況	高松市中心市街地から国道11号、国道193号線を経由して車で約27分
5	目標使用年数	15年

有識者等の意見	
消防活動の拠点として、必要な施設であるため、継続使用とする。	

総合評価			
施設	継続	機能	-
評価の理由	市民の生命や財産を、災害から守るために必要な拠点施設であるため、計画的に更新・修繕等を行いながら継続使用する。		
	目標使用年数	15年	

運営状況シート①(収支状況)

施設コード	873			利用用途別分類	消防施設				
施設名	高松市南消防署香川分署			利用圏域別分類	未設定				
区分		平成27年度	前年度比(%)	平成26年度	平成25年度	平成24年度	平成23年度	平成22年度	
職員数	正職員	23.0	人	100.0	23.0	23.0	23.0	23.0	
	非常勤職員		人						
	臨時職員		人						
支出	①市の支出(指定管理料を除く)	184,059	千円	104.0	176,940	233,077	189,905	181,943	0
	施設に係るコスト	3,997	千円	120.0	3,332	54,403	5,514	3,389	0
	光熱水費	2,197	千円	95.0	2,323	2,090	2,010	1,921	
	工事請負費・修繕費	1,107	千円	334.0	331	48,494	2,192	140	
	土地・建物等の使用料・賃借料		千円			3,213			
	施設コスト:土地・建物以外のリース料	40	千円	148.0	27	33	21	26	
	施設・設備管理委託料	653	千円	100.0	651	573	1,291	1,302	
	その他		千円						
	事業運営に係るコスト	3,491	千円	91.0	3,845	3,851	9,568	3,731	0
	事業委託費	1,172	千円	93.0	1,263	1,370	1,328	1,328	
	事業物件費(需用費・役務費等)	2,319	千円	94.0	2,467	2,409	2,408	2,403	
	その他		千円	0.0	115	72	5,832		
	人に係るコスト	176,571	千円	104.0	169,763	174,823	174,823	174,823	0
	人件費	176,571	千円	104.0	169,763	174,823	174,823	174,823	
	②指定管理者の支出	0	千円		0	0	0	0	0
	施設に係るコスト	0	千円		0	0	0	0	0
	光熱水費		千円						
	工事請負費・修繕費		千円						
	土地・建物等の使用料・賃借料		千円						
	施設コスト:土地・建物以外のリース料		千円						
	施設・設備管理委託料		千円						
	その他		千円						
	事業運営に係るコスト(自主事業以外)	0	千円		0	0	0	0	0
	事業委託費		千円						
	事業物件費(需用費・役務費等)		千円						
	その他		千円						
	事業運営に係るコスト(自主事業分)	0	千円		0	0	0	0	0
	事業委託費		千円						
	事業物件費(需用費・役務費等)		千円						
	その他		千円						
人に係るコスト	0	千円		0	0	0	0	0	
人件費		千円							
③合計(①+②)	184,059	千円	104.0	176,940	233,077	189,905	181,943	0	
施設に係るコスト	3,997	千円	120.0	3,332	54,403	5,514	3,389	0	
光熱水費	2,197	千円	95.0	2,323	2,090	2,010	1,921	0	
工事請負費・修繕費	1,107	千円	334.0	331	48,494	2,192	140	0	
土地・建物等の使用料・賃借料	0	千円		0	3,213	0	0	0	
施設コスト:土地・建物以外のリース料	40	千円	148.0	27	33	21	26	0	
施設・設備管理委託料	653	千円	100.0	651	573	1,291	1,302	0	
その他	0	千円		0	0	0	0	0	
事業運営に係るコスト(指定管理者の自主事業以外)	3,491	千円	91.0	3,845	3,851	9,568	3,731	0	
事業委託費	1,172	千円	93.0	1,263	1,370	1,328	1,328	0	
事業物件費(需用費・役務費等)	2,319	千円	94.0	2,467	2,409	2,408	2,403	0	
その他	0	千円	0.0	115	72	5,832	0	0	
事業運営に係るコスト(指定管理者の自主事業分)	0	千円		0	0	0	0	0	
事業委託費	0	千円		0	0	0	0	0	
事業物件費(需用費・役務費等)	0	千円		0	0	0	0	0	
その他	0	千円		0	0	0	0	0	
人に係るコスト	176,571	千円	104.0	169,763	174,823	174,823	174,823	0	
人件費	176,571	千円	104.0	169,763	174,823	174,823	174,823	0	
④合計(⑤+⑥)	50	千円	109.0	46	46	44	57	0	
⑤市の収入(市の歳入に計上するもの)	50	千円	109.0	46	46	44	57	0	
使用料(減免後)		千円							
財産貸付料収入・目的外使用料収入	3	千円	100.0	3	3	3	3		
負担金		千円							
その他の収入	47	千円	109.0	43	43	41	54		
⑥指定管理者の収入(市の歳入に計上しないもの)	0	千円		0	0	0	0	0	
⑦指定管理料		千円							
利用料金収入		千円							
自主事業収入		千円							
その他の収入		千円							
※使用料の減免額		千円							
収支(④-③)	▲ 184,009		104.0	▲ 176,894	▲ 233,031	▲ 189,861	▲ 181,886	0	
市負担額⑧(①-⑤+⑦)	184,009	千円	104.0	176,894	233,031	189,861	181,886	0	
市負担割合(⑧÷③)	100	%	100.0	100	100	100	100		