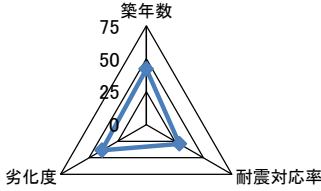
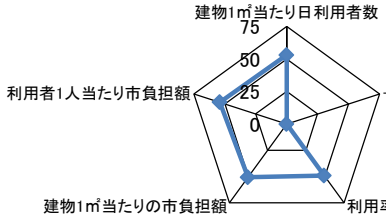
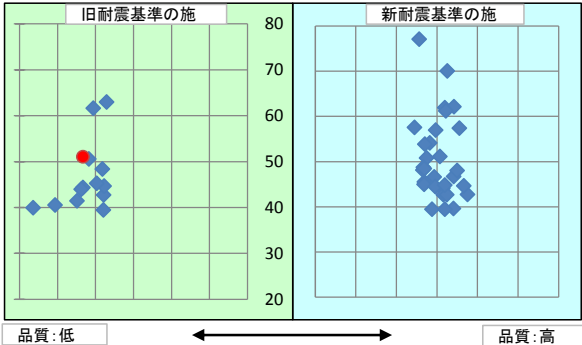
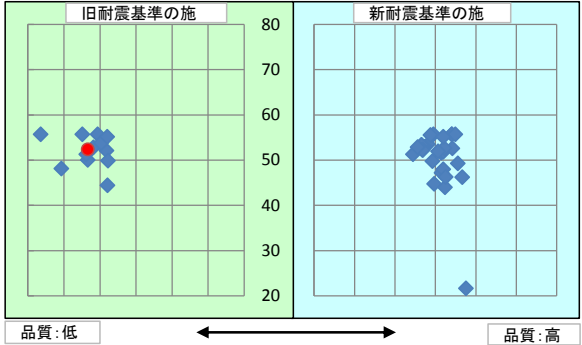


施設基本情報シート

平成28年度

施設コード	85	施設用途別分類	集会施設								
施設名	大野北部文化センター	利用圏域別分類	未設定								
施設所管課	香川総合センター	施設評価対象主管課	香川総合センター								
所在地(町名・番地)	香川町大野2302-2	財産区分	普通財産(宅地・建物)								
開設年月日	平成18年1月10日	指定管理期間									
施設運営形態	直営(一部委託含む)	外観									
設置根拠法令											
設置条例											
今後の改修計画等	当面は現状のまま存続する										
設置目的	地域における文化活動やサークル活動、各種集会等の場所を提供することにより、地域住民の交流や福祉の増進に寄与する		内部								
用途地域		避難ビル指定	-	受入人数	0	人					
主な利用者	地域住民	避難所指定	-								
土地情報	土地面積	97.00 m ²		建物情報	総延床面積	111.00 m ²					
	内、市有地面積	97.00 m ²			階数(主たる建物)	地上1階					
	内、借地面積	0.00 m ²			構造(主たる建物)	鉄骨造					
利用情報	(区分・単位)	平成27年度		平成26年度		建築年(主たる建物)	昭和53年(1978年)				
		実績	前年比%	実績	前年比%	耐震対応(主たる建物)	未対応	所有状況	市有物件		
	開館日数(日)	308	100	307	100	貸付面積	0.00 m ²				
	延べ利用者数(人)	1,179	64	1,844	94	借家面積	0.00 m ²				
	利用率(%)	7	66	11	145	未利用スペース	0 m ²				
収入	(区分・単位)	平成27年度		平成26年度		支出	(区分・単位)	平成27年度		平成26年度	
		千円	前年度比%	千円	前年度比%			千円	前年度比%	千円	前年度比%
	市の収入計① (②+③)	0		0			市の支出計⑨ (指定管理料除く)	128	88	145	101
	使用料(減免後)②	0		0			施設のコスト	56	77	73	103
	その他③	0		0			事業のコスト	0		0	
	指定管理者の収入計④	0		0			人に係るコスト	72	100	72	100
	指定管理料⑤	0		0			指定管理者の支出計⑩	0		0	
	利用料金収入⑥	0		0			施設のコスト	0		0	
	自主事業収入	0		0			自主事業以外のコスト	0		0	
	その他収入	0		0			自主事業のコスト	0		0	
《参考》 使用料減免額⑦	0		0		人に係るコスト	0		0			
収入合計⑧	0		0		支出合計⑪	128	88	145	101		
使用料減免割合(%) (⑦÷(①+⑥+⑦))					工事請負費・修繕費	0	0	273			
施設経営における実質的な 収入(⑧-⑤)	0		0		市(市民)負担額⑫ (⑨-①+⑤)	128	88	145	101		
指定管理者の収支差引 (④-⑩)	0		0		市(市民)負担割合(%) (⑫÷①)	100	100	100	100		
利用1(人・戸・冊)当たりのコスト (①)÷利用量(人・戸・冊)		109	円		利用1(人・戸・冊)当たり市負担額 (⑫)÷利用量(人・戸・冊)		109	円			

施設コード	85	利用用途別分類	集会施設			
施設名	大野北部文化センター	利用圏域別分類	未設定			
評価指標	一次評価	A:継続 (品質:平均点以上、供給・財務:平均点以上)		B		
		B:改修・転用 (品質:平均点未満、供給・財務:平均点以上)				
		C:用途変更・移転 (品質:平均点以上、供給・財務:平均点未満)				
		D:廃止・統廃合 (品質:平均点未満、供給・財務:平均点未満)				
	品質評価の評価値(偏差値)			36.7		
供給評価の評価値(偏差値)			51.0			
財務評価の評価値(偏差値)			52.4			
品質評価	築37年を経過しており、更新・修繕等を要する部位が多く、劣化が進んでいる。	指標の結果	評価指標	数値	偏差値	平均
			築年数	37.0 年	42.3	27.0 年
			耐震対応率	0.0 率	29.0	0.8 率
			劣化度	72.0 点	38.8	38.5 点
			評価値			36.7
			評価指標	数値	偏差値	平均
供給評価	同分類施設と比較すると、利用率は平均であるが、利用目的と利用者がほぼ固定化しているため、今後も同様に推移する見込みである。	指標の結果	評価指標	数値	偏差値	平均
			建物1㎡当たり日利用者数	0.03449 人/日	53.0	0.02698 人/日
			-			
			利用率	0.074 比率	49.0	0.09228 比率
			評価値			51.0
財務評価	同分類施設と比較すると、利用者1人当たり市負担額は低い。	指標の結果	評価指標	数値	偏差値	平均
			建物1㎡当たりの市負担額	1.2 千円	50.7	1.3 千円
			利用者1人当たり市負担額	0.1 千円	54.0	0.3 千円
			評価値			52.4
			評価指標	数値	偏差値	平均
品質評価の分布図			供給評価・財務評価の分布図			
						
品質評価・供給評価のポートフォリオ			品質評価・財務評価のポートフォリオ			
						

二次評価 (A:継続 B:改修・転用 C:用途変更・移転 D:廃止・統廃合)		B
評価の理由	一次評価結果(案)を妥当とする。	

二次評価に対する施設評価対象主管課の意見		
意見の理由	当施設は、長期間に渡り地域住民を始め、地元団体の利用に供されてきた施設であり、当面は適切な維持管理に努めながら継続して使用する予定であるが、今後の方向性(機能の移転(集約化)、地元への譲渡)については、地元協議を行うなど検討を要するものである。	

地理的な特性や特別な事情など		

施設と評価の分析		
1	半径1km以内にある近隣の市有施設の有無。有の場合は施設名	大野下文化センター、大野コミュニティセンター、大野東保育所、大野保育所、大野幼稚園、大野小学校、香川分団第1部雪元消防屯所
2	半径5km以内にある市の同類施設の有無。有の場合は、施設名	太田南コミュニティセンター、香南コミュニティセンター、鶴尾コミュニティセンター、太田コミュニティセンター、仏生山コミュニティセンター、一宮コミュニティセンター、多肥コミュニティセンター、川岡コミュニティセンター、円座コミュニティセンター、檀紙コミュニティセンター、上部会館、川東下文化センター、川東上文化センター、川東西部文化センター、川内原東部文化センター、浅野1号文化センター、浅野4号文化センター、浅野2号文化センター、大野下文化センター、大野東部文化センター、大野南部文化センター、浅野コミュニティセンター、大野コミュニティセンター、三谷コミュニティセンター、川東コミュニティセンター、上天神文化センター、田村文化センター、吉光文化センター、田村会館、横井集会所、香南町岡集会所、吉光研修センター、原集会所、池西農村環境改善センター、由佐農村環境改善センター、香川町丸山地区構造改善センター、浅野地区集落研修センター、鶴尾中部公民館、市民防災センター
3	半径5km以内にある国、県、民間等の同類施設の有無。有の場合は、施設名	無
4	交通事情(幹線道路及び公共交通機関)の状況	ことடன்空港通り駅から徒歩24分
5	目標使用年数	10年

有識者等の意見

施設ごとの設置目的、利用目的等に基づく整理を行い、より効果的な活用が図れるよう、今後の在り方を検討する必要がある。

総合評価

施設

継続

機能

-

地域に密着した施設であり、継続使用とするが、今後の施設の在り方については、地元譲渡等の検討が必要である。

評価の理由

目標使用年数

10年

運営状況シート①(収支状況)

施設コード	85	利用用途別分類			集会施設				
施設名	大野北部文化センター	利用圏域別分類			未設定				
区分		平成27年度	前年度比(%)	平成26年度	平成25年度	平成24年度	平成23年度	平成22年度	
職員数	正職員		人						
	非常勤職員		人						
	臨時職員		人						
支出	①市の支出(指定管理料を除く)	128	千円	31.0	418	143	146	135	0
	施設に係るコスト	56	千円	16.0	346	71	74	63	0
	光熱水費	55	千円	87.0	63	62	60	56	
	工事請負費・修繕費		千円	0.0	273		5		
	土地・建物等の使用料・賃借料		千円						
	施設コスト:土地・建物以外のリース料		千円						
	施設・設備管理委託料	1	千円	100.0	1	1	1	1	
	その他		千円	0.0	9	8	8	6	
	事業運営に係るコスト	0	千円		0	0	0	0	0
	事業委託費		千円						
	事業物件費(需用費・役務費等)		千円						
	地域住民		千円						
	人に係るコスト	72	千円	100.0	72	72	72	72	0
	人件費	72	千円	100.0	72	72	72	72	
	②指定管理者の支出	0	千円		0	0	72	72	0
	施設に係るコスト	0	千円		0	0	0	0	0
	光熱水費		千円						
	工事請負費・修繕費		千円						
	土地・建物等の使用料・賃借料		千円						
	施設コスト:土地・建物以外のリース料		千円						
	施設・設備管理委託料		千円						
	その他		千円						
	事業運営に係るコスト(自主事業以外)	0	千円		0	0	0	0	0
	事業委託費		千円						
	事業物件費(需用費・役務費等)		千円						
	その他		千円						
	事業運営に係るコスト(自主事業分)	0	千円		0	0	0	0	0
	事業委託費		千円						
	事業物件費(需用費・役務費等)		千円						
	その他		千円						
人に係るコスト	0	千円		0	0	72	72	0	
人件費		千円				72	72		
③合計(①+②)	128	千円	31.0	418	143	218	207	0	
施設に係るコスト	56	千円	16.0	346	71	74	63	0	
光熱水費	55	千円	87.0	63	62	60	56	0	
工事請負費・修繕費	0	千円	0.0	273	0	5	0	0	
土地・建物等の使用料・賃借料	0	千円		0	0	0	0	0	
施設コスト:土地・建物以外のリース料	0	千円		0	0	0	0	0	
施設・設備管理委託料	1	千円	100.0	1	1	1	1	0	
その他	0	千円	0.0	9	8	8	6	0	
事業運営に係るコスト(指定管理者の自主事業以外)	0	千円		0	0	0	0	0	
事業委託費	0	千円		0	0	0	0	0	
事業物件費(需用費・役務費等)	0	千円		0	0	0	0	0	
その他	0	千円		0	0	0	0	0	
事業運営に係るコスト(指定管理者の自主事業分)	0	千円		0	0	0	0	0	
事業委託費	0	千円		0	0	0	0	0	
事業物件費(需用費・役務費等)	0	千円		0	0	0	0	0	
その他	0	千円		0	0	0	0	0	
人に係るコスト	72	千円	100.0	72	72	144	144	0	
人件費	72	千円	100.0	72	72	144	144	0	
④合計(⑤+⑥)	0	千円		0	0	0	0	0	
⑤市の収入(市の歳入に計上するもの)	0	千円		0	0	0	0	0	
使用料(減免後)		千円							
財産貸付料収入・目的外使用料収入		千円							
負担金		千円							
その他の収入		千円							
⑥指定管理者の収入(市の歳入に計上しないもの)	0	千円		0	0	0	0	0	
⑦指定管理料		千円							
利用料金収入		千円							
自主事業収入		千円							
その他の収入		千円							
※使用料の減免額		千円							
収支(④-③)	▲ 128		31.0	▲ 418	▲ 143	▲ 218	▲ 207	0	
市負担額⑧(①-⑤+⑦)	128	千円	31.0	418	143	146	135	0	
市負担割合(⑧÷③)	100	%	100.0	100	100	67	65		