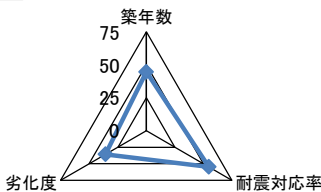
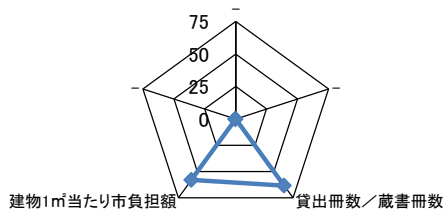
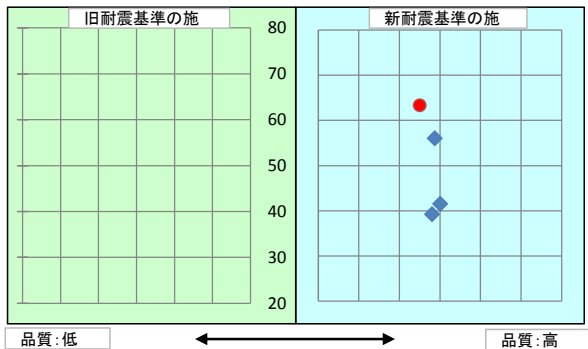
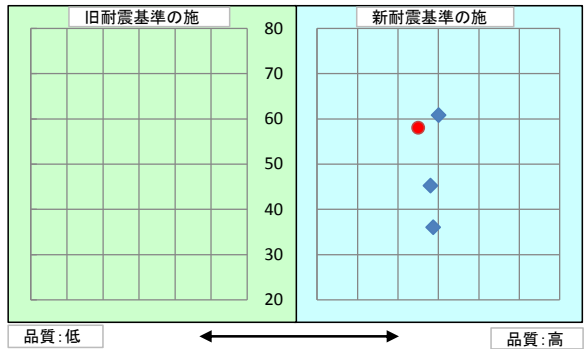


施設基本情報シート

平成28年度

施設コード	793				施設用途別分類	文化施設					
施設名	高松市牟礼図書館				利用圏域別分類	未設定					
施設所管課	中央図書館				施設評価対象主管課	中央図書館					
所在地(町名・番地)	牟礼町牟礼130-2				財産区分	公共用財産(その他の施設)					
開設年月日	昭和56年6月2日				指定管理期間						
施設運営形態	直営(一部委託含む)				外観						
設置根拠法令	図書館法										
設置条例	高松市図書館条例										
今後の改修計画等	当面は現状のまま存続する										
設置目的	図書館システムのネットワーク化を図り、資料の貸出・返却・予約処理などができるよう利用者サービスの向上に努めるとともに、移動図書館の巡回や各図書館分室との連携により、市全域を網羅した図書館サービスの提供に努める。				内部						
用途地域											
主な利用者	市内に住所を有する者、市内に通勤・通学する者、瀬戸・高松広域定住自立圏の形成に関する協定を締結した町に住所を有する者										
土地情報	土地面積	9,940.20 m ²				総延床面積	2,167.92 m ²				
	内、市有地面積	9,940.20 m ²				階数(主たる建物)	地上2階				
	内、借地面積	0.00 m ²				構造(主たる建物)	鉄筋コンクリート造				
利用情報	(区分・単位)	平成27年度		平成26年度		建物情報	建築年(主たる建物)		昭和56年(1981年)		
		実績	前年比%	実績	前年比%		耐震対応(主たる建物)	対応済	所有状況	市有物件	
	開館日数(日)				貸付面積		0.00 m ²				
	貸出数(冊)	318,826	109	291,713	109		借家面積	0.00 m ²			
	蔵書数(冊)	75,824	104	72,978	100		未利用スペース	0 m ²			
収入	(区分・単位)	平成27年度		平成26年度		支出	(区分・単位)	平成27年度		平成26年度	
		千円	前年度比%	千円	前年度比%			千円	前年度比%	千円	前年度比%
	市の収入計① (②+③)	550	112	490	76		市の支出計⑨ (指定管理料除く)	45,239	100	45,260	98
	使用料(減免後)②	545	112	485	80		施設のコスト	7,683	98	7,813	102
	その他③	5	100	5	12		事業のコスト	6,895	85	8,095	101
	指定管理者の収入計④	0		0			人に係るコスト	30,661	104	29,352	96
	指定管理料⑤	0		0			指定管理者の支出計⑩	0		0	
	利用料金収入⑥	0		0			施設のコスト	0		0	
	自主事業収入	0		0			自主事業以外のコスト	0		0	
	その他収入	0		0			自主事業のコスト	0		0	
	《参考》 使用料減免額⑦	0		0			人に係るコスト	0		0	
	収入合計⑧	550	112	490	76		支出合計⑪	45,239	100	45,260	98
使用料減免割合(%) (⑦÷(①+⑥+⑦))	0		0		工事請負費・修繕費	712	287	248	33		
施設経営における実質的な収入(⑧-⑤)	550	112	490	76	市負担	市(市民)負担額⑫ (⑨-①+⑤)	44,689	100	44,770	98	
指定管理者の収支差引 (④-⑩)	0		0		市(市民)負担割合(%) (⑫÷⑪)	99	100	99	100		
利用1(人・戸・冊)当たりのコスト (①÷利用量(人・戸・冊))	142 円				利用1(人・戸・冊)当たり市負担額 (⑫÷利用量(人・戸・冊))	140 円					

施設コード	793	利用用途別分類	文化施設			
施設名	高松市牟礼図書館	利用圏域別分類	未設定			
評価指標	一次評価	A:継続 (品質:平均点以上、供給・財務:平均点以上)		B		
		B:改修・転用 (品質:平均点未満、供給・財務:平均点以上)				
		C:用途変更・移転 (品質:平均点以上、供給・財務:平均点未満)				
		D:廃止・統廃合 (品質:平均点未満、供給・財務:平均点未満)				
	品質評価の評価値(偏差値)			45.0		
供給評価の評価値(偏差値)			63.3			
財務評価の評価値(偏差値)			58.0			
品質評価	築34年を経過しており、更新・修繕を要する部位が多く、劣化が進んでいる。	指標の結果	評価指標	数値	偏差値	平均
			築年数	34.0 年	44.6	27.0 年
			耐震対応率	1.0 率	54.8	0.8 率
			劣化度	81.3 点	35.7	38.5 点
			評価値			45.0
			評価指標	数値	偏差値	平均
供給評価	同分類の施設中で比較すると、蔵書冊数に対する貸出冊数は多い。	指標の結果	-			
			-			
			貸出冊数/蔵書冊数	4.205 率	63.3	3.29475 率
			評価値			63.3
			評価指標	数値	偏差値	平均
財務評価	同分類の施設中で比較すると、建物に対する市の負担は少ない。	指標の結果	建物1㎡当たり市負担額	20.6 千円	58.0	29.3 千円
			-			
			-			
			評価値			58.0
品質評価の分布図			供給評価・財務評価の分布図			
						
品質評価・供給評価のポートフォリオ			品質評価・財務評価のポートフォリオ			
						

二次評価 (A:継続 B:改修・転用 C:用途変更・移転 D:廃止・統廃合)		B
評価の理由	一次評価結果(案)を妥当とする。	

二次評価に対する施設評価対象主管課の意見		
意見の理由	二次評価(案)を了とする。	
	<p>牟礼図書館は、閉架書庫がなく、資料をすべて開架図書として取り扱ってきており、常に開架書庫が満杯状態で、不用本の整理に追われているなど、蔵書収蔵能力が極端に低い状況にあり、また、施設の劣化に伴う防火設備の改善を消防署の検査によって指摘されていることなど、早急な施設改修が必要な状況であるが、高松市東部地域における図書館サービスの拠点として、今後も施設の必要性は高い。</p>	
地理的な特性や特別な事情など		

施設と評価の分析		
1	半径1km以内にある近隣の市有施設の有無。有の場合は施設名	牟礼コミュニティセンター、牟礼支所、大町コミュニティセンター、牟礼老人福祉センター、牟礼放課後児童クラブ、田井保育所、大町幼稚園、田井幼稚園、高松市牟礼総合体育館、高松市牟礼町プール、御殿川ポンプ場、岡の山公園、野上公園、牟礼小学校、牟礼中学校、牟礼学校給食共同調理場、牟礼分団第2部消防屯所、牟礼分団第4部消防屯所、牟礼保健センター、地域包括支援センター牟礼
2	半径5km以内にある市の同類施設の有無。有の場合は、施設名	石の民俗資料館(怒庵文庫)、石の民俗資料館及び石匠の里公園
3	半径5km以内にある国、県、民間等の同類施設の有無。有の場合は、施設名	無
4	交通事情(幹線道路及び公共交通機関)の状況	ことでん大町駅から徒歩10分
5	目標使用年数	15年

有識者等の意見

図書館利用者に対するサービス水準や満足度向上のため、早急な運営改善が必要であり、指定管理者制度の導入も視野に入れた検討が必要である。
 図書館整備方針に基づき、地域館としての役割分担に応じた機能充実を図り、利用しやすい図書館として整備する必要がある。

総合評価

施設	継続	機能	-
評価の理由	継続使用とするが、サービス水準や満足度向上のため管理運営方法の改善が必要である。また、築年数の経過に伴い施設の劣化が進行しているため、計画的な保全計画の策定が必要である。 なお、大規模改修等に合わせて、ホール機能の有効活用について検討する必要がある。		
	目標使用年数	15年	

運営状況シート①(収支状況)

施設コード	793			利用用途別分類	文化施設				
施設名	高松市牟礼図書館			利用圏域別分類	未設定				
区分		平成27年度		前年度比(%)	平成26年度	平成25年度	平成24年度	平成23年度	平成22年度
職員数	正職員	3.0	人	100.0	3.0	3.0	2.0	2.0	
	非常勤職員	3.0	人	100.0	3.0	3.0	4.0	4.0	
	臨時職員	1.0	人	100.0	1.0	1.0	1.0	1.0	
支出	①市の支出(指定管理料を除く)	45,951	千円	101.0	45,508	46,841	38,478	38,636	0
	施設に係るコスト	8,395	千円	104.0	8,061	8,428	7,191	8,314	0
	光熱水費	4,548	千円	96.0	4,755	4,994	5,423	5,146	
	工事請負費・修繕費	712	千円	287.0	248	742	144	772	
	土地・建物等の使用料・賃借料		千円						
	施設コスト:土地・建物以外のリース料		千円						
	施設・設備管理委託料	3,018	千円	99.0	3,049	2,599	1,403	2,171	
	その他	117	千円	1,300.0	9	93	221	225	
	事業運営に係るコスト	6,895	千円	85.0	8,095	7,990	6,265	5,300	0
	事業委託費		千円						
	事業物件費(需用費・役務費等)	6,895	千円	85.0	8,095	7,990	6,259	5,293	
	その他		千円				6	7	
	人に係るコスト	30,661	千円	104.0	29,352	30,423	25,022	25,022	0
	人件費	30,661	千円	104.0	29,352	30,423	25,022	25,022	
	②指定管理者の支出	0	千円		0	0	0	0	0
	施設に係るコスト	0	千円		0	0	0	0	0
	光熱水費		千円						
	工事請負費・修繕費		千円						
	土地・建物等の使用料・賃借料		千円						
	施設コスト:土地・建物以外のリース料		千円						
	施設・設備管理委託料		千円						
	その他		千円						
	事業運営に係るコスト(自主事業以外)	0	千円		0	0	0	0	0
	事業委託費		千円						
	事業物件費(需用費・役務費等)		千円						
	その他		千円						
	事業運営に係るコスト(自主事業分)	0	千円		0	0	0	0	0
事業委託費		千円							
事業物件費(需用費・役務費等)		千円							
その他		千円							
人に係るコスト	0	千円		0	0	0	0	0	
人件費		千円							
③合計(①+②)	45,951	千円	101.0	45,508	46,841	38,478	38,636	0	
施設に係るコスト	8,395	千円	104.0	8,061	8,428	7,191	8,314	0	
光熱水費	4,548	千円	96.0	4,755	4,994	5,423	5,146	0	
工事請負費・修繕費	712	千円	287.0	248	742	144	772	0	
土地・建物等の使用料・賃借料	0	千円		0	0	0	0	0	
施設コスト:土地・建物以外のリース料	0	千円		0	0	0	0	0	
施設・設備管理委託料	3,018	千円	99.0	3,049	2,599	1,403	2,171	0	
その他	117	千円	1,300.0	9	93	221	225	0	
事業運営に係るコスト(指定管理者の自主事業以外)	6,895	千円	85.0	8,095	7,990	6,265	5,300	0	
事業委託費	0	千円		0	0	0	0	0	
事業物件費(需用費・役務費等)	6,895	千円	85.0	8,095	7,990	6,259	5,293	0	
その他	0	千円		0	0	6	7	0	
事業運営に係るコスト(指定管理者の自主事業分)	0	千円		0	0	0	0	0	
事業委託費	0	千円		0	0	0	0	0	
事業物件費(需用費・役務費等)	0	千円		0	0	0	0	0	
その他	0	千円		0	0	0	0	0	
人に係るコスト	30,661	千円	104.0	29,352	30,423	25,022	25,022	0	
人件費	30,661	千円	104.0	29,352	30,423	25,022	25,022	0	
④合計(⑤+⑥)	550	千円	112.0	490	647	662	612	0	
⑤市の収入(市の歳入に計上するもの)	550	千円	112.0	490	647	662	612	0	
使用料(減免後)	545	千円	112.0	485	605	631	589		
財産貸付料収入・目的外使用料収入		千円			2	2	2		
負担金		千円							
その他の収入	5	千円	100.0	5	40	29	21		
⑥指定管理者の収入(市の歳入に計上しないもの)	0	千円		0	0	0	0	0	
⑦指定管理料		千円							
利用料金収入		千円							
自主事業収入		千円							
その他の収入		千円							
※使用料の減免額		千円							
収支(④-③)	▲ 45,401		101.0	▲ 45,018	▲ 46,194	▲ 37,816	▲ 38,024	0	
市負担額⑧(①-⑤+⑦)	45,401	千円	101.0	45,018	46,194	37,816	38,024	0	
市負担割合(⑧÷③)	99	%	100.0	99	99	98	98		