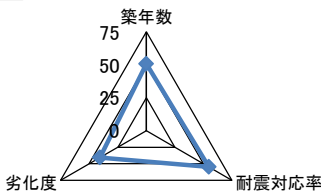
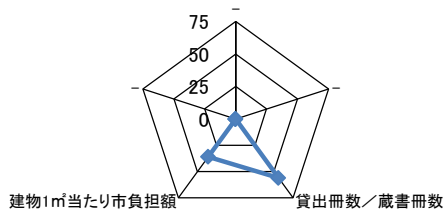
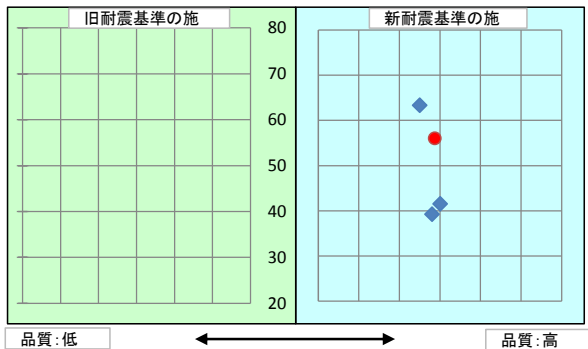
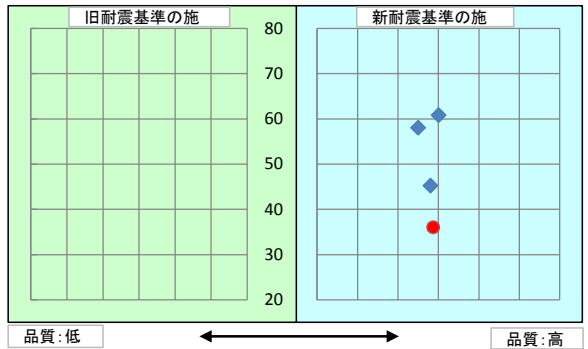


施設基本情報シート

平成28年度

施設コード	792	施設用途別分類	文化施設								
施設名	高松市国分寺図書館	利用圏域別分類	未設定								
施設所管課	中央図書館	施設評価対象主管課	中央図書館								
所在地(町名・番地)	国分寺町新居1298	財産区分	公共用財産(その他の施設)								
開設年月日	平成1年4月4日	指定管理期間									
施設運営形態	直営(一部委託含む)	<div style="display: flex;"> <div style="writing-mode: vertical-rl; text-orientation: upright; padding-right: 5px;">外観</div>   </div>									
設置根拠法令	図書館法										
設置条例	高松市図書館条例										
今後の改修計画等											
設置目的	図書館システムのネットワーク化を図り、資料の貸出・返却・予約処理などができるよう利用者サービスの向上に努めるとともに、移動図書館の巡回や各図書館分室との連携により、市全域を網羅した図書館サービスの提供に努める。	<div style="display: flex;"> <div style="writing-mode: vertical-rl; text-orientation: upright; padding-right: 5px;">内部</div>   </div>									
用途地域			避難ビル指定	-							
主な利用者	市内に住所を有する者、市内に通勤・通学する者、瀬戸・高松広域定住自立圏の形成に関する協定を締結した町に住所を有する者	避難所指定	-								
土地情報	土地面積	6,244.00 m ²		建物情報	総延床面積	800.30 m ²					
	内、市有地面積	6,244.00 m ²			階数(主たる建物)	地上2階 地下1階					
	内、借地面積	0.00 m ²			構造(主たる建物)	鉄筋コンクリート造					
利用情報	(区分・単位)	平成27年度		平成26年度		建築年(主たる建物)	平成1年(1989年)				
		実績	前年比%	実績	前年比%	耐震対応(主たる建物)	対応済	所有状況 市有物件			
	開館日数(日)	297	100	296	102	貸付面積	0.00 m ²				
	貸出数(冊)	312,363	104	299,349	103	借家面積	0.00 m ²				
	蔵書数(冊)	84,337	103	81,541	102	未利用スペース	0 m ²				
収入	(区分・単位)	平成27年度		平成26年度		支出	(区分・単位)	平成27年度		平成26年度	
		千円	前年度比%	千円	前年度比%			千円	前年度比%	千円	前年度比%
	市の収入計①(②+③)	12	50	24	200		市の支出計⑨(指定管理料除く)	35,561	100	35,581	102
	使用料(減免後)②	0		0			施設のコスト	2,351	78	2,999	105
	その他③	12	50	24	200		事業のコスト	8,166	97	8,406	104
	指定管理者の収入計④	0		0			人に係るコスト	25,044	104	24,176	101
	指定管理料⑤	0		0			指定管理者の支出計⑩	0		0	
	利用料金収入⑥	0		0			施設のコスト	0		0	
	自主事業収入	0		0			自主事業以外のコスト	0		0	
	その他収入	0		0			自主事業のコスト	0		0	
	《参考》 使用料減免額⑦	0		0			人に係るコスト	0		0	
収入合計⑧	12	50	24	200	支出合計⑪	35,561	100	35,581	102		
使用料減免割合(%) (⑦÷(①+⑥+⑦))	0		0		工事請負費・修繕費	3,675	1,709	215	111		
施設経営における実質的な収入(⑧-⑤)	12	50	24	200	市負担	市の(市民)負担額⑫(⑨-①+⑤)	35,549	100	35,557	102	
指定管理者の収支差引(④-⑩)	0		0			市の(市民)負担割合(%) (⑫÷⑪)	100	100	100	100	
利用1(人・戸・冊)当たりのコスト (⑪÷利用量(人・戸・冊))	114 円				利用1(人・戸・冊)当たり市負担額 (⑫÷利用量(人・戸・冊))	114 円					

施設コード	792	利用用途別分類	文化施設			
施設名	高松市国分寺図書館	利用圏域別分類	未設定			
評価指標	一次評価	A:継続 (品質:平均点以上、供給・財務:平均点以上)		D		
		B:改修・転用 (品質:平均点未満、供給・財務:平均点以上)				
		C:用途変更・移転 (品質:平均点以上、供給・財務:平均点未満)				
		D:廃止・統廃合 (品質:平均点未満、供給・財務:平均点未満)				
	品質評価の評価値(偏差値)		48.8			
供給評価の評価値(偏差値)		56.0				
財務評価の評価値(偏差値)		36.0				
品質評価	築26年を経過しており、更新・修繕等を要する部位が多く、劣化が進んでいる。	指標の結果	評価指標	数値	偏差値	平均
			築年数	26.0 年	50.8	27.0 年
			耐震対応率	1.0 率	54.8	0.8 率
			劣化度	66.2 点	40.7	38.5 点
			評価値	48.8		
			評価指標	数値	偏差値	平均
供給評価	同分類の施設中で比較すると、蔵書冊数に対する貸出冊数は多い。	指標の結果	-			
			-			
			貸出冊数/蔵書冊数	3.704 率	56.0	3.29475 率
			評価値	56.0		
			評価指標	数値	偏差値	平均
財務評価	同分類の施設中で比較すると、総延床面積が狭いため、建物に対する市の負担は多い状態である。	指標の結果	建物1㎡当たり市負担額	44.4 千円	36.0	29.3 千円
			-			
			評価値	36.0		
			評価指標	数値	偏差値	平均
品質評価の分布図			供給評価・財務評価の分布図			
						
品質評価・供給評価のポートフォリオ			品質評価・財務評価のポートフォリオ			
						

二次評価 (A:継続 B:改修・転用 C:用途変更・移転 D:廃止・統廃合)		B
評価の理由	移動図書館の巡回や各図書館分室との連携により、市全域を網羅した図書館サービスを行っており、今後も必要である。	

二次評価に対する施設評価対象主管課の意見	
意見の理由	<p>二次評価(案)を了とする。</p> <p>国分寺図書館は、老朽化が進んでいること、また、面積が狭く、蔵書収蔵能力が限界にきていることから、改修や増築が必要な状況にあるが、高松市西部地域における図書館サービスの拠点として、今後も施設の必要性は高い。</p>
地理的な特性や特別な事情など	

施設と評価の分析		
1	半径1km以内にある近隣の市有施設の有無。有の場合は施設名	高松市公文書館書庫、国分寺会館、国分寺支所、国分寺北部会館、国分寺北部コミュニティセンター、新居会館、国分寺文化センター、新居児童館、国分寺保健センター、高松国分寺ホール、新居児童公園、し尿処理施設、さくら団地、下向田団地、東山団地、東山第2団地、東山第3団地、国分寺中学校、西消防署国分寺出張所、国分寺分団第1部消防屯所、地域包括支援センター国分寺、高松市公文書館
2	半径5km以内にある市の同類施設の有無。有の場合は、施設名	高松国分寺ホール、讃岐国分寺跡史跡公園、讃岐国分寺跡資料館、文化財収蔵施設
3	半径5km以内にある国、県、民間等の同類施設の有無。有の場合は、施設名	無
4	交通事情(幹線道路及び公共交通機関)の状況	JR端岡駅から徒歩15分
5	目標使用年数	15年

有識者等の意見

図書館利用者に対するサービス水準や満足度向上のため、早急な運営改善が必要であり、指定管理者制度の導入も視野に入れた検討が必要である。
 図書館整備方針に基づき、地域館としての役割分担に応じた機能充実を図り、利用しやすい図書館として整備する必要がある。

総合評価

施設	継続	機能	-
評価の理由	継続使用とするが、サービス水準や満足度向上のため管理運営方法の改善が必要である。また、施設の築年数から、劣化の進行が予測されるため計画的な保全計画の策定が必要である。		
	目標使用年数	15年	

運営状況シート①(収支状況)

施設コード	792	利用用途別分類			文化施設				
施設名	高松市国分寺図書館	利用圏域別分類			未設定				
区分		平成27年度		前年度比(%)	平成26年度	平成25年度	平成24年度	平成23年度	平成22年度
職員数	正職員	2.0	人	100.0	2.0	2.0	2.0	2.0	
	非常勤職員	3.0	人	100.0	3.0	3.0	3.0	3.0	
	臨時職員	3.0	人	100.0	3.0	2.0	2.0	2.0	
支出	①市の支出(指定管理料を除く)	39,236	千円	110.0	35,796	34,986	33,791	33,226	0
	施設に係るコスト	6,026	千円	187.0	3,214	3,042	2,756	2,816	0
	光熱水費	1,321	千円	82.0	1,620	1,502	1,309	1,400	
	工事請負費・修繕費	3,675	千円	1,709.0	215	193	172	280	
	土地・建物等の使用料・賃借料		千円						
	施設コスト:土地・建物以外のリース料		千円						
	施設・設備管理委託料	1,030	千円	75.0	1,379	1,326	1,254	1,100	
	その他		千円			21	21	36	
	事業運営に係るコスト	8,166	千円	97.0	8,406	8,102	7,193	6,568	0
	事業委託費		千円						
	事業物件費(需用費・役務費等)	8,166	千円	97.0	8,406	8,102	7,184	6,548	
	その他		千円				9	20	
	人に係るコスト	25,044	千円	104.0	24,176	23,842	23,842	23,842	0
	人件費	25,044	千円	104.0	24,176	23,842	23,842	23,842	
	②指定管理者の支出	0	千円		0	0	0	0	0
	施設に係るコスト	0	千円		0	0	0	0	0
	光熱水費		千円						
	工事請負費・修繕費		千円						
	土地・建物等の使用料・賃借料		千円						
	施設コスト:土地・建物以外のリース料		千円						
	施設・設備管理委託料		千円						
	その他		千円						
	事業運営に係るコスト(自主事業以外)	0	千円		0	0	0	0	0
	事業委託費		千円						
	事業物件費(需用費・役務費等)		千円						
	その他		千円						
	事業運営に係るコスト(自主事業分)	0	千円		0	0	0	0	0
事業委託費		千円							
事業物件費(需用費・役務費等)		千円							
その他		千円							
人に係るコスト	0	千円		0	0	0	0	0	
人件費		千円							
③合計(①+②)	39,236	千円	110.0	35,796	34,986	33,791	33,226	0	
施設に係るコスト	6,026	千円	187.0	3,214	3,042	2,756	2,816	0	
光熱水費	1,321	千円	82.0	1,620	1,502	1,309	1,400	0	
工事請負費・修繕費	3,675	千円	1,709.0	215	193	172	280	0	
土地・建物等の使用料・賃借料	0	千円		0	0	0	0	0	
施設コスト:土地・建物以外のリース料	0	千円		0	0	0	0	0	
施設・設備管理委託料	1,030	千円	75.0	1,379	1,326	1,254	1,100	0	
その他	0	千円		0	21	21	36	0	
事業運営に係るコスト(指定管理者の自主事業以外)	8,166	千円	97.0	8,406	8,102	7,193	6,568	0	
事業委託費	0	千円		0	0	0	0	0	
事業物件費(需用費・役務費等)	8,166	千円	97.0	8,406	8,102	7,184	6,548	0	
その他	0	千円		0	0	9	20	0	
事業運営に係るコスト(指定管理者の自主事業分)	0	千円		0	0	0	0	0	
事業委託費	0	千円		0	0	0	0	0	
事業物件費(需用費・役務費等)	0	千円		0	0	0	0	0	
その他	0	千円		0	0	0	0	0	
人に係るコスト	25,044	千円	104.0	24,176	23,842	23,842	23,842	0	
人件費	25,044	千円	104.0	24,176	23,842	23,842	23,842	0	
④合計(⑤+⑥)	12	千円	50.0	24	12	17	18	0	
⑤市の収入(市の歳入に計上するもの)	12	千円	50.0	24	12	17	18	0	
使用料(減免後)		千円							
財産貸付料収入・目的外使用料収入		千円							
負担金		千円							
その他の収入	12	千円	50.0	24	12	17	18		
⑥指定管理者の収入(市の歳入に計上しないもの)	0	千円		0	0	0	0	0	
⑦指定管理料		千円							
利用料金収入		千円							
自主事業収入		千円							
その他の収入		千円							
※使用料の減免額		千円							
収支(④-③)	▲ 39,224		110.0	▲ 35,772	▲ 34,974	▲ 33,774	▲ 33,208	0	
市負担額⑧(①-⑤+⑦)	39,224	千円	110.0	35,772	34,974	33,774	33,208	0	
市負担割合(⑧÷③)	100	%	100.0	100	100	100	100		