

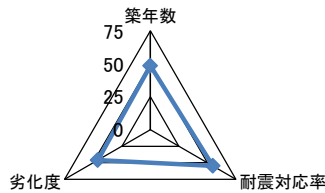
施設基本情報シート

平成28年度

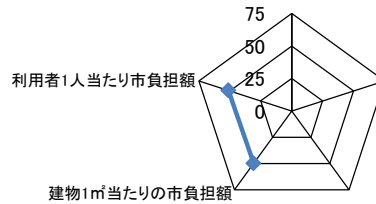
施設コード	39				施設用途別分類	集会施設					
施設名	高松市四番丁コミュニティセンター				利用圏域別分類	未設定					
施設所管課	地域振興課				施設評価対象主管課	地域振興課					
所在地(町名・番地)	番町二丁目3-5				財産区分	公共用財産(その他の施設)					
開設年月日	平成18年4月1日				指定管理期間	2016年4月1日 - 2021年3月31日					
施設運営形態	指定管理者				外観	 					
設置根拠法令											
設置条例	高松市コミュニティセンター条例										
今後の改修計画等	当面は現状のまま存続する										
設置目的	地域住民によるまちづくり活動の場、生涯学習及び地域福祉の推進に資するための諸活動の場等を提供し、市民福祉の増進に寄与するため				内部	 					
用途地域											
主な利用者	地域住民及び市民										
土地情報	土地面積	428.28 m ²			建物情報	総延床面積	455.34 m ²				
	内、市有地面積	428.28 m ²				階数(主たる建物)	地上2階				
	内、借地面積	0.00 m ²				構造(主たる建物)	鉄筋コンクリート造				
利用情報	(区分・単位)	平成27年度		平成26年度		建築年(主たる建物)	昭和61年(1986年)				
		実績	前年比%	実績	前年比%	耐震対応(主たる建物)	対応済	所有状況	市有物件		
	開館日数(日)	345	100	345	100	貸付面積	0.00 m ²				
	延べ利用者数(人)	13,135	260	5,055	44	借家面積	0.00 m ²				
	利用率(%)					未利用スペース	0 m ²				
収入	(区分・単位)	平成27年度		平成26年度		支出	(区分・単位)	平成27年度		平成26年度	
		千円	前年度比%	千円	前年度比%			千円	前年度比%	千円	前年度比%
	市の収入計① (②+③)	0		0			市の支出計⑨ (指定管理料除く)	0		0	
	使用料(減免後)②	0		0			施設のコスト	0		0	
	その他③	0		0			事業のコスト	0		0	
	指定管理者の収入計④	10,003	103	9,729	101		人に係るコスト	0		0	
	指定管理料⑤	9,772	101	9,659	101		指定管理者の支出計⑩	10,003	103	9,729	101
	利用料金収入⑥	231	330	70	269		施設のコスト	2,305	107	2,160	100
	自主事業収入	0		0			自主事業以外のコスト	496	100	496	100
	その他収入	0		0			自主事業のコスト	231	325	71	284
	《参考》 使用料減免額⑦	0		0			人に係るコスト	6,971	100	7,002	101
	収入合計⑧	10,003	103	9,729	101		支出合計⑪	10,003	103	9,729	101
	使用料減免割合(%) (⑦÷(①+⑥+⑦))	0		0			工事請負費・修繕費	18	4	498	20
施設経営における実質的な収入(⑧-⑤)	231	330	70	269	市(市民)負担額⑫ (⑨-①+⑤)	9,772	101	9,659	101		
指定管理者の収支差引 (④-⑩)	0		0		市(市民)負担割合(%) (⑫÷①)	98	98	99	100		
利用1(人・戸・冊)当たりのコスト (⑪÷利用量(人・戸・冊))	762 円				利用1(人・戸・冊)当たり市負担額 (⑫÷利用量(人・戸・冊))	744 円					

施設コード	39	利用用途別分類	集会施設			
施設名	高松市四番丁コミュニティセンター	利用圏域別分類	未設定			
評価指標	一次評価	A:継続 (品質:平均点以上、供給・財務:平均点以上)	B			
		B:改修・転用 (品質:平均点未満、供給・財務:平均点以上)				
		C:用途変更・移転 (品質:平均点以上、供給・財務:平均点未満)				
		D:廃止・統廃合 (品質:平均点未満、供給・財務:平均点未満)				
品質評価の評価値(偏差値)		49.8				
供給評価の評価値(偏差値)		0.0				
財務評価の評価値(偏差値)		50.5				
品質評価	地域住民によるまちづくり活動の場、生涯学習及び地域福祉の推進に資するための諸活動の場等として重要な施設であることから、大規模改修、建て替えなど、コミュニティセンター整備方針に基づき計画的な整備を行う必要がある。	指標の結果	評価指標	数値	偏差値	平均
			築年数	29.0 年	48.5	27.0 年
			耐震対応率	1.0 率	54.8	0.8 率
			劣化度	50.4 点	46.0	38.5 点
			評価値	49.8		
			評価値	49.8		
供給評価	同分類施設と比較すると、建物1㎡当たりの日利用者数は少ないが、地域の諸活動の差であり、供給の比較は馴染まないが、今後も地域福祉の推進、市民福祉の増進に寄与するための活動拠点として、重要な役割を果たす。	指標の結果	評価指標	数値	偏差値	平均
			評価値	0.0		
			評価値	0.0		
			評価値	0.0		
			評価値	0.0		
財務評価	同分類施設と比較すると、利用者1人当たり市負担額は低い。コミュニティ協議会が指定管理者となり、管理運営を行っているが、今後も、利用料金など収入の確保に努めるとともに、更なる維持管理経費の縮減に努める必要がある。	指標の結果	評価指標	数値	偏差値	平均
			建物1㎡当たりの市負担額	20.4 千円	49.8	20.1 千円
			利用者1人当たり市負担額	0.7 千円	51.2	0.8 千円
			評価値	50.5		

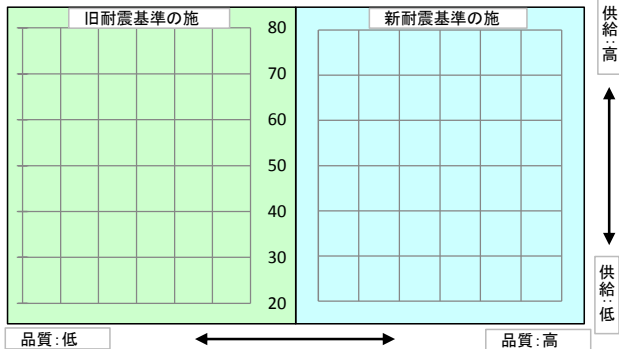
品質評価の分布図



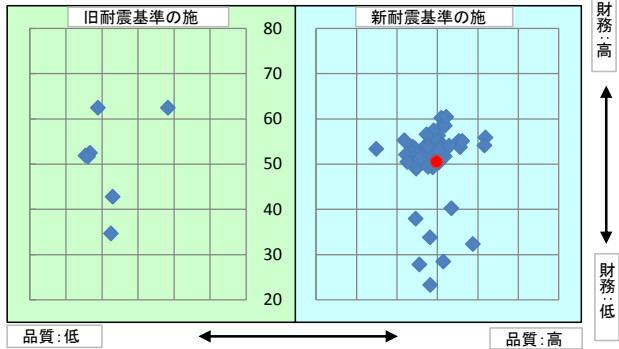
供給評価・財務評価の分布図



品質評価・供給評価のポートフォリオ



品質評価・財務評価のポートフォリオ



二次評価 (A: 継続 B: 改修・転用 C: 用途変更・移転 D: 廃止・統廃合)		B
評価の理由	一次評価結果(案)を妥当とする。	

二次評価に対する施設評価対象主管課の意見		
意見の理由	当施設は、地域住民によるまちづくり活動、生涯学習及び地域福祉の推進など諸活動の拠点として、今後も継続する必要がある。	

地理的な特性や特別な事情など		

施設と評価の分析		
1	半径1km以内にある近隣の市有施設の有無。有の場合は施設名	男女共同参画センター、二番丁コミュニティセンター、亀阜コミュニティセンター、市民活動センター、高松市庁舎、錦町倉庫、高松地区更生保護サポートセンター(旧築地コミュニティセンター)、老人いこいの家(亀阜荘)、老人いこいの家(白梅荘)、老人いこいの家(二番丁荘)、玉藻町公共広場、亀阜放課後児童クラブ、扇町保育所、片原町公衆便所、天神前公衆便所、高松駅前広場公衆便所、創造支援センター、インフォメーションプラザ、高松市立玉藻公園、高松市立ヨット競技場、高松市立亀岡庭球場、美術館、高松市立瓦町駅地下駐車場、高松市立中央駐車場、高松市立南部駐車場、高松市立高松駅前広場地下駐車場、美術館地下駐車場、市役所レンタサイクルポート、高松駅前広場地下自転車駐車場、瓦町地下自転車駐車場、高松駅南交通広場駐車場、中央公園、御坊町小公園、亀岡公園、扇町公園、番町二丁目公園、中野町公園、番町四丁目公園、中野町団地、亀阜小学校、亀阜学校給食共同調理場、新番丁小学校、生涯学習センター、中央図書館、消防局、北消防署庁舎、西部分団第1部消防屯所、コミュニティ協議会連合会、市民サービスセンター、埋蔵文化財センター、高松市歴史資料館、菊池寛記念館、高松市立片原町駅前レンタサイクルポート、高松駅前広場地下レンタサイクルポート、瓦町地下レンタサイクルポート
2	半径5km以内にある市の同類施設の有無。有の場合は、施設名	男女共同参画センター、太田南コミュニティセンター、木太コミュニティセンター、木太北部コミュニティセンター、木太南コミュニティセンター、古高松南コミュニティセンター、屋島西コミュニティセンター、二番丁コミュニティセンター、亀阜コミュニティセンター、栗林コミュニティセンター、花園コミュニティセンター、松島コミュニティセンター、新塩屋町コミュニティセンター、日新コミュニティセンター、鶴尾コミュニティセンター、太田コミュニティセンター、太田中央コミュニティセンター、弦打コミュニティセンター、香西コミュニティセンター、築地コミュニティセンター、福岡会館、木太北部会館、新開東公園管理事務所、新開西公園管理事務所、上天神文化センター、田村文化センター、田村会館、松島町集会場、茜町会館、南部集会場、今里集会場、鶴尾中部公民館、市民防災センター
3	半径5km以内にある国、県、民間等の同類施設の有無。有の場合は、施設名	無
4	交通事情(幹線道路及び公共交通機関)の状況	JR高松駅から徒歩13分
5	目標使用年数	15年

有識者等の意見

地域の諸活動の拠点となる施設であり、継続使用とするが、今後、包括的な契約、協定を行えば、一元的な管理により、事務負担の軽減や効果的な運営が可能となることから、検討すべきである。

総合評価

施設	継続	機能	-
評価の理由	地域の諸活動の拠点となる施設であり、今後もコミュニティセンター整備方針及び施設ごとに策定する保全計画に基づき、計画的な修繕等を行い、継続使用する。		
	目標使用年数	15年	

運営状況シート①(収支状況)

施設コード	39			利用用途別分類		集会施設				
施設名	高松市四番丁コミュニティセンター			利用圏域別分類		未設定				
区分				平成27年度	前年度比(%)	平成26年度	平成25年度	平成24年度	平成23年度	平成22年度
職員数	正職員		人							
	非常勤職員		人							
	臨時職員		人							
支出	①市の支出(指定管理料を除く)	18	千円	4.0	498	2,493	148	227	0	
	施設に係るコスト	18	千円	4.0	498	2,493	148	227	0	
	光熱水費		千円							
	工事請負費・修繕費	18	千円	4.0	498	2,493	148	227		
	土地・建物等の使用料・賃借料		千円							
	施設コスト:土地・建物以外のリース料		千円							
	施設・設備管理委託料		千円							
	その他		千円							
	事業運営に係るコスト	0	千円		0	0	0	0	0	
	事業委託費		千円							
	事業物件費(需用費・役務費等)		千円							
	その他		千円							
	人に係るコスト	0	千円		0	0	0	0	0	
	人件費		千円							
	②指定管理者の支出	10,003	千円	103.0	9,729	9,597	9,560	9,536	0	
	施設に係るコスト	2,305	千円	107.0	2,160	2,169	1,976	2,217	0	
	光熱水費	939	千円	98.0	956	915	923	905		
	工事請負費・修繕費		千円				26			
	土地・建物等の使用料・賃借料		千円							
	施設コスト:土地・建物以外のリース料	99	千円	100.0	99	98	71	64		
	施設・設備管理委託料	674	千円	104.0	645	687	630	678		
	その他	593	千円	129.0	460	469	326	570		
	事業運営に係るコスト(自主事業以外)	496	千円	100.0	496	496	496	496	0	
	事業委託費	496	千円	100.0	496	496	496	496		
	事業物件費(需用費・役務費等)		千円							
	その他		千円							
	事業運営に係るコスト(自主事業分)	231	千円	325.0	71	25	49	19	0	
	事業委託費		千円							
	事業物件費(需用費・役務費等)		千円							
	その他	231	千円	325.0	71	25	49	19		
人に係るコスト	6,971	千円	100.0	7,002	6,907	7,039	6,804	0		
人件費	6,971	千円	100.0	7,002	6,907	7,039	6,804			
③合計(①+②)	10,021	千円	98.0	10,227	12,090	9,708	9,763	0		
施設に係るコスト	2,323	千円	87.0	2,658	4,662	2,124	2,444	0		
光熱水費	939	千円	98.0	956	915	923	905	0		
工事請負費・修繕費	18	千円	4.0	498	2,493	174	227	0		
土地・建物等の使用料・賃借料	0	千円		0	0	0	0	0		
施設コスト:土地・建物以外のリース料	99	千円	100.0	99	98	71	64	0		
施設・設備管理委託料	674	千円	104.0	645	687	630	678	0		
その他	593	千円	129.0	460	469	326	570	0		
事業運営に係るコスト(指定管理者の自主事業以外)	496	千円	100.0	496	496	496	496	0		
事業委託費	496	千円	100.0	496	496	496	496	0		
事業物件費(需用費・役務費等)	0	千円		0	0	0	0	0		
その他	0	千円		0	0	0	0	0		
事業運営に係るコスト(指定管理者の自主事業分)	231	千円	325.0	71	25	49	19	0		
事業委託費	0	千円		0	0	0	0	0		
事業物件費(需用費・役務費等)	0	千円		0	0	0	0	0		
その他	231	千円	325.0	71	25	49	19	0		
人に係るコスト	6,971	千円	100.0	7,002	6,907	7,039	6,804	0		
人件費	6,971	千円	100.0	7,002	6,907	7,039	6,804	0		
④合計(⑤+⑥)	10,003	千円	103.0	9,729	9,597	9,560	9,536	0		
⑤市の収入(市の歳入に計上するもの)	0	千円		0	0	0	0	0		
使用料(減免後)		千円								
財産貸付料収入・目的外使用料収入		千円								
負担金		千円								
その他の収入		千円								
⑥指定管理者の収入(市の歳入に計上しないもの)	10,003	千円	103.0	9,729	9,597	9,560	9,536	0		
⑦指定管理料	9,772	千円	101.0	9,659	9,571	9,520	9,518			
利用料金収入	231	千円	330.0	70	26	40	18			
自主事業収入		千円								
その他の収入		千円								
※使用料の減免額		千円								
収支(④-③)	▲ 18		4.0	▲ 498	▲ 2,493	▲ 148	▲ 227	0		
市負担額⑧(①-⑤+⑦)	9,790	千円	96.0	10,157	12,064	9,668	9,745	0		
市負担割合(⑧÷③)	98	%	98.0	99	100	100	100			